

ОБґРУНТУВАННЯ

до питання щодо схвалення проєктів постанов НКРЕКП про встановлення тарифів на централізоване водопостачання та централізоване водовідведення

До Національної комісії, що здійснює державне регулювання у сферах енергетики та комунальних послуг (далі – НКРЕКП), від ліцензіатів НКРЕКП надійшли заяви та додані до них матеріали для встановлення тарифів на централізоване водопостачання та централізоване водовідведення.

За результатами опрацювання наданих матеріалів і відповідно до законів України «Про Національну комісію, що здійснює державне регулювання у сферах енергетики та комунальних послуг», «Про державне регулювання у сфері комунальних послуг», Порядку формування тарифів на централізоване водопостачання та централізоване водовідведення, затвердженого постановою НКРЕКП від 10 березня 2016 року № 302 (далі – Порядок), Процедури встановлення тарифів на централізоване водопостачання та централізоване водовідведення, затвердженої постановою НКРЕКП від 24 березня 2016 року № 364, пропонується схвалити та розмістити на офіційному вебсайті НКРЕКП проєкти постанов НКРЕКП про встановлення тарифів на централізоване водопостачання та централізоване водовідведення, який передбачає встановлення:

- тарифів на централізоване водопостачання та водовідведення ліцензіатам НКРЕКП, які реалізують воду або очищають стічні води іншим підприємствам водопровідно-каналізаційного господарства (*тобто оптовий тариф*), за 1 куб. м (без ПДВ):

Найменування	Оптовий тариф з водопостачання, грн за 1 куб. м (без ПДВ)		Оптовий тариф з водовідведення, грн за 1 куб. м (без ПДВ)	
	з 01.01.2023 до 30.06.2023	з 01.07.2023	з 01.01.2023 до 30.06.2023	з 01.07.2023
КП «ВІННИЦЯОБЛВОДОКАНАЛ»	11,81	13,52	5,86	6,23
КП ДНІПРОПЕТРОВСЬКОЇ ОБЛАСНОЇ РАДИ «АУЛЬСЬКИЙ ВОДОВІД»	9,22	9,66	9,86	9,48
КП «ДНІПРОВИДОКАНАЛ» ДМР	9,26	9,43	6,37	7,23
КП «НОВОМОСКОВСЬК ВОДОКАНАЛ»	15,48	16,01	15,44	16,54
ПРАТ «ЕНЕРГОРЕСУРСИ»	15,84	14,69	-	-
ДМПВКГ «ДНІПРО-ЗАХІДНИЙ ДОНБАС»	21,32	22,57	-	-
КП «КРИВБАСВОДОКАНАЛ»	10,30	11,02	5,05	5,32
КВП «КРАМАТОРСЬКИЙ ВОДОКАНАЛ»	8,19	7,92	5,30	5,61
КП «ЖИТОМИРВОДОКАНАЛ» ЖМР	11,88	11,36	11,95	12,80
КП «ВИРОБНИЧЕ УПРАВЛІННЯ ВОДОПРОВІДНО-КАНАЛІЗАЦІЙНОГО ГОСПОДАРСТВА МІСТА УЖГОРОДА»	9,79	9,76	12,39	12,76
КП «ВОДОКАНАЛ» (М. ЗАПОРІЖЖЯ КОД ЄДРПОУ 03327121)	7,17	7,52	5,96	6,45
КП «ІВАНО-ФРАНКІВСЬКВОДОЕКОТЕХПРОМ»	5,00	5,07	3,81	4,31
ТОВ «БЛОЦЕРКІВВОДА»	6,65	7,01	-	-

ОКВП «ДНІПРО-КІРОВОГРАД»	11,36	14,16	-	-
ЛМКМ «ЛЬВІВВОДОКАНАЛ»	7,70	7,85	2,40	2,38
КП «ДРОГОБИЧВОДОКАНАЛ» ДМР ЛЬВІВСЬКОЇ ОБЛАСТІ	15,21	16,46	4,41	4,84
ТОВ «ІНФОКС» (ФІЛІЯ «ІНФОКСВОДОКАНАЛ»)	8,15	8,43	6,64	7,38
КП ПОР «ПОЛТАВАВОДОКАНАЛ»	-	-	7,72	8,02
РОВКП ВКГ «РІВНЕОБЛВОДОКАНАЛ»	-	-	7,42	7,61
КП «ТЕРНОПІЛЬВОДОКАНАЛ»	-	-	10,47	10,08
ПРАТ «АЗОТ» (М. ЧЕРКАСИ)	-	-	4,34	4,75
КП «ЧЕРКАСИВОДОКАНАЛ» ЧМР	8,19	9,01	7,90	8,79
КП «ЧЕРНІВЦІВОДОКАНАЛ»	7,87	8,16	-	-
АТ «УКРАЇНСЬКА ЗАЛІЗНИЦЯ»	20,93	22,56	14,00	13,76
ПРАТ «АК «КІЇВВОДОКАНАЛ»	8,30	8,70	5,64	6,06

- тарифів на централізоване водопостачання та водовідведення для всіх інших споживачів, наступним ліцензіатам, за 1 куб. м (без ПДВ):

Найменування	Тариф з водопостачання, грн за 1 куб. м (без ПДВ)		Тариф з водовідведення, грн за 1 куб. м (без ПДВ)	
	з 01.01.2023 до 30.06.2023	з 01.07.2023	з 01.01.2023 до 30.06.2023	з 01.07.2023
КП «ВІННИЦЯОБЛВОДОКАНАЛ»	20,48	22,88	10,60	11,71
КП «ЛУЦЬКВОДОКАНАЛ»	11,47	12,29	14,97	15,54
КП ДНІПРОПЕТРОВСЬКОЇ ОБЛАСНОЇ РАДИ «АУЛЬСЬКИЙ ВОДОВІД»	14,66	15,71	14,10	13,56
КП «ДНІПРОВОВОДОКАНАЛ» ДМР	18,81	19,90	12,33	14,18
КП «НОВОМОСКОВСЬК ВОДОКАНАЛ»	24,06	24,95	24,39	25,91
ПРАТ «ЕНЕРГОРЕСУРСИ»	29,52	30,97	2,64	3,25
ДМПВКГ «ДНІПРО-ЗАХІДНИЙ ДОНБАС»	38,95	42,04	-	-
КП «ПАВЛОГРАДСЬКЕ ВИРОБНИЧЕ УПРАВЛІННЯ ВОДОПРОВІДНО- КАНАЛІЗАЦІЙНОГО ГОСПОДАРСТВА» ПМР	44,36	47,54	13,81	15,45
КП «КРИВБАСВОДОКАНАЛ»	16,51	18,20	13,54	15,44
КВП «КРАМАТОРСЬКИЙ ВОДОКАНАЛ»	18,56	19,74	12,35	13,67
КП «ЖИТОМИРВОДОКАНАЛ» ЖМР	20,81	22,53	22,36	25,04
КП «ВИРОБНИЧЕ УПРАВЛІННЯ ВОДОПРОВІДНО- КАНАЛІЗАЦІЙНОГО ГОСПОДАРСТВА МІСТА УЖГОРОДА»	25,63	26,03	16,26	17,15
КП «ВОДОКАНАЛ» (М. ЗАПОРІЖЖЯ КОД ЄДРПОУ 03327121)	17,54	18,82	10,67	12,10
КП «ІВАНО- ФРАНКІВСЬКВОДОЕКОТЕХПРОМ»	12,09	13,65	13,99	16,59
КП «ІРПІНЬВОДОКАНАЛ»	12,15	12,15	18,87	19,30
ТОВ «БІЛОЦЕРКІВВОДА»	16,72	19,22	19,62	22,32
ОКВП «ДНІПРО-КІРОВОГРАД»	25,16	30,46	20,03	22,73

ЛМКМ «ЛЬВІВВОДОКАНАЛ»	16,20	16,74	8,07	8,68
КП «ДРОГОБИЧВОДОКАНАЛ» ДМР ЛЬВІВСЬКОЇ ОБЛАСТІ	31,53	36,40	13,93	15,53
ТОВ «ІНФОКС» (ФІЛІЯ «ІНФОКСВОДОКАНАЛ»)	18,29	19,89	16,90	18,99
КП «КРЕМЕНЧУКВОДОКАНАЛ» КМР КРПО	16,11	16,58	17,81	18,11
КП ПОР «ПОЛТАВАВОДОКАНАЛ»	18,54	20,20	16,57	18,02
РОВКП ВКГ «РІВНЕОБЛВОДОКАНАЛ»	18,58	20,06	16,31	17,71
КП «МІСЬКВОДОКАНАЛ» СМР	15,05	16,14	14,96	16,34
КП «ТЕРНОПІЛЬВОДОКАНАЛ»	17,50	22,99	19,55	19,83
МКП «ХМЕЛЬНИЦЬКВОДОКАНАЛ»	13,36	14,39	12,62	14,05
КП «МІСЬКТЕПЛОВОДЕНЕРГІЯ» (М. КАМ'ЯНЕЦЬ-ПОДІЛЬСЬКИЙ)	16,84	18,42	13,35	16,13
ПРАТ «АЗОТ» (М. ЧЕРКАСИ)	-	-	5,23	5,72
КП «ЧЕРКАСИВОДОКАНАЛ» ЧМР	15,61	17,62	13,51	15,05
КП «ЧЕРНІВЦІВОДОКАНАЛ»	17,46	19,39	8,07	8,93
КП «ЧЕРНІГІВВОДОКАНАЛ» ЧМР	16,52	19,13	16,66	18,81
АТ «УКРАЇНСЬКА ЗАЛІЗНИЦЯ»	32,36	34,30	24,12	23,77
ПРАТ «АК «КІЇВВОДОКАНАЛ»	18,08	19,33	14,66	15,76

Тарифи сформовані з урахуванням:

- узгоджених з органами місцевого самоврядування річних планів ліцензованої діяльності з централізованого водопостачання та водовідведення;
- норм питомих витрат паливно-енергетичних ресурсів;
- індивідуальних технологічних нормативів використання питної води, затверджених органами місцевого самоврядування.

В розрізі ліцензіатів на зміну тарифів вплинули наступні основні чинники:

1. КП «ВІННИЦЯОБЛВОДОКАНАЛ»:

Діючі тарифи для КОМУНАЛЬНОГО ПІДПРИЄМСТВА «ВІННИЦЯОБЛВОДОКАНАЛ» були встановлені на засіданні НКРЕКП, що проводилось у формі відкритого слухання, постановою від 22 грудня 2021 року № 2866 «Про встановлення тарифів на централізоване водопостачання та централізоване водовідведення КОМУНАЛЬНОМУ ПІДПРИЄМСТВУ «ВІННИЦЯОБЛВОДОКАНАЛ», яка набрала чинності 01 січня 2022 року.

На зміну тарифів на період з 01 січня 2023 року до 30 червня 2023 року включно вплинули в першу чергу такі чинники:

- 1) зменшилися обсяги реалізації, що ураховані у діючих тарифах, а саме:
 - на 2 031,60 тис. куб, або на 10,43 % з централізованого водопостачання;
 - на 1 296,22 тис. куб, або на 7,48 % з централізованого водовідведення.

Обсяги реалізації визначені річним планом ліцензованої діяльності з централізованого водопостачання та централізованого водовідведення, погодженим головою Вінницької обласної ради. Річний план розрахований відповідно до індивідуальних технологічних нормативів використання питної води, погодженим начальником управління розвитку територій та інфраструктури Вінницької обласної державної адміністрації та завідувачем сектору у Вінницькій області Держводагенства України;

- 2) збільшилися витрати з електричної енергії, а саме:
 - на 30,60 % з централізованого водопостачання;
 - на 30,42 % з централізованого водовідведення.

Збільшення відбулося за рахунок зростання вартості електричної енергії, що передається на 1 класі напруги, на 34,61 % та електричної енергії, що передається на 2 класі напруги, на 35,50 %. При

цьому заплановані фізичні обсяги (кВт) використання електричної енергії змінились відносно діючої структури тарифів:

зменшилися на 637,11 тис. кВт або на 2,74 % з централізованого водопостачання;
зменшилися на 654,14 тис. кВт або на 3,59 % з централізованого водовідведення.

Ураховані обсяги споживання електричної енергії не перевищують обсяги, що розраховані відповідно до норм питомих витрат паливно-енергетичних ресурсів;

3) збільшилися витрати на реагенти у зв'язку із збільшенням ціни на їх закупівлю:
на 54 384,04 тис. грн з централізованого водопостачання;

4) збільшилася амортизація:

на 738,48 тис. грн або на 9,09 % з централізованого водопостачання;
на 2 428,95 тис. грн або на 24,22 % з централізованого водовідведення.

Відповідно до пункту 2.11 Порядку до складу тарифу з централізованого водопостачання та централізованого водовідведення враховані обігові кошти за рахунок планованого прибутку, а саме:

6 525,06 тис. грн з централізованого водопостачання;

3 355,23 тис. грн з централізованого водовідведення.

До складу тарифів з централізованого водопостачання та централізованого водовідведення ураховано податок на прибуток у сумі:

з централізованого водопостачання – 4 376,04 тис. грн;

з централізованого водовідведення – 603,94 тис. грн.

Виключено суми зменшення зобов'язань по кредиту «Другий проект розвитку міської інфраструктури» за 2021 рік з централізованого водопостачання 12 234,30 тис. грн, з централізованого водовідведення 1 045,90 тис. грн.

Також виключено постанову НКРЕКП від 18 серпня 2021 року № 1346 «Про накладання штрафу на КОМУНАЛЬНЕ ПІДПРИЄМСТВО «ВІННИЦЯОБЛВОДОКАНАЛ» за порушення Ліцензійних умов провадження господарської діяльності з централізованого водопостачання та централізованого водовідведення, здійснення заходів державного регулювання.

Відповідно до постанови НКРЕКП від 16 листопада 2022 року № 1476 «Про накладання штрафу на КОМУНАЛЬНЕ ПІДПРИЄМСТВО «ВІННИЦЯОБЛВОДОКАНАЛ» за порушення Ліцензійних умов провадження господарської діяльності з централізованого водопостачання та централізованого водовідведення, здійснення заходів державного регулювання» передбачено вилучення коштів на суму невиконаних заходів інвестиційних програм на 2021 рік у розмірі 2693,67 тис. грн з централізованого водовідведення.

Решта витрат залишилися на рівні діючих тарифів.

На зміну тарифів з 01.07.2023 року вплинули в першу чергу такі чинники:

1) збільшилися витрати на оплату праці:

на 28,78 % з централізованого водопостачання;

на 19,32 % з централізованого водовідведення.

Оскільки відсутня статистична інформація за період січень – жовтень 2022 року щодо середньомісячної заробітної плати штатного працівника, зайнятого у промисловості в розрізі регіонів України, зазначену статтю визначено на рівні схваленого 11.02.2022 проекту рішення щодо перегляду тарифів на централізоване водопостачання та централізоване водовідведення з 01.04.2022. Збільшення фонду оплати праці пріоритетно спрямовувати на підвищення заробітної плати виробничо-технічного персоналу;

2) змінилися витрати, пов'язані зі сплатою податків, зборів та інших, передбачених законодавством, обов'язкових платежів:

збільшилися на 4 436,24 тис. грн або на 70,40 % з централізованого водопостачання;

зменшилися на 838,41 тис. грн або на 44,17 % з централізованого водовідведення;

3) збільшилися витрати на паливо-мастильні матеріали:

на 3 830,88 тис. грн з централізованого водопостачання;

на 2 192,67 тис. грн з централізованого водовідведення.

4) витрати пов'язані з обслуговуванням кредитних проектів Міжнародного банку реконструкції та розвитку «Другий проект розвитку міської інфраструктури:

фінансові витрати з централізованого водопостачання 249,46 тис. грн;

фінансові витрати з централізованого водовідведення 17,29 тис. грн;

прибуток на погашення основної суми позики з централізованого водопостачання до 35 882,66 тис. грн., з централізованого водовідведення 3 205,09 тис. грн.

Курс у планових тарифах заплановано на рівні 42,2 грн/дол США.

Відповідно до пункту 2.11 Порядку до складу тарифу з централізованого водопостачання та централізованого водовідведення враховані обігові кошти за рахунок планованого прибутку, а саме:

6 978,09 тис. грн з централізованого водопостачання;

3 634,17 тис. грн з централізованого водовідведення.

До складу тарифів з централізованого водопостачання та централізованого водовідведення ураховано податок на прибуток у сумі:

з централізованого водопостачання – 7 714,94 тис. грн;

з централізованого водовідведення – 1 231,07 тис. грн.

Ураховано суми зменшення зобов'язань по кредиту «Другий проект розвитку міської інфраструктури» за 2021 рік з централізованого водопостачання 2814,62 тис. грн, з централізованого водовідведення 251,5 тис. грн.

З урахуванням положень постанови НКРЕКП від 26 березня 2022 року № 349 «Щодо захисту інформації, яка в умовах воєнного стану може бути віднесена до інформації з обмеженим доступом, у тому числі щодо об'єктів критичної інфраструктури» відкрите обговорення з питання щодо необхідності встановлення у сфері централізованого водопостачання та/або централізованого водовідведення на 2023 рік не проводилось.

2. КП «ЛУЦЬКВОДОКАНАЛ»:

Діючі тарифи для КОМУНАЛЬНОГО ПІДПРИЄМСТВА «ЛУЦЬКВОДОКАНАЛ» були встановлені на засіданні НКРЕКП, що проводилось у формі відкритого слухання, постановою від 22 грудня 2021 року № 2867 «Про встановлення тарифів на централізоване водопостачання та централізоване водовідведення КОМУНАЛЬНОМУ ПІДПРИЄМСТВУ ЛУЦЬКВОДОКАНАЛ», яка набрала чинності 01 січня 2022 року.

На зміну тарифів з 01 січня 2023 року до 30 червня 2023 року включно вплинули в першу чергу такі чинники:

1) змінилися обсяги реалізації, що враховані в діючих тарифах:

збільшилися на 271,22 тис. куб або на 2,41 % з централізованого водопостачання;

зменшилися на 677,87 тис. куб або на 6,64 % з централізованого водовідведення.

Обсяги реалізації визначені річним планом ліцензованої діяльності з централізованого водопостачання та водовідведення, погодженим головою Луцької міської ради Волинської області. Річний план розрахований відповідно до індивідуальних технологічних нормативів використання питної води, узгоджених начальником управління департаменту екології та природних ресурсів Волинської обласної державної адміністрації та завідувачем сектору Волинської області Державного агентства водних ресурсів України;

2) збільшилися витрати з електричної енергії, а саме:

на 37,62 % з централізованого водопостачання;

на 9,05 % з централізованого водовідведення.

Відбулося підвищення вартості електричної енергії, що передається на 2 класі напруги, на 36,23 %. При цьому заплановані фізичні обсяги (кВт) використання електричної енергії змінилися відносно діючої структури тарифів:

збільшилися на 84,74 тис. кВт або на 1,08 % з централізованого водопостачання;

зменшилися на 1973,56 тис. кВт або на 19,93 % з централізованого водовідведення.

Ураховані обсяги споживання електричної енергії не перевищують обсяги, що розраховані відповідно до норм питомих витрат паливно-енергетичних ресурсів;

3) змінилися витрати на реагенти:

збільшилися на 1439,97 тис. грн з централізованого водопостачання;

зменшилися на 1030,90 тис. грн з централізованого водовідведення;

4) збільшилася амортизація:

на 2479,30 тис. грн або на 48,59 % з централізованого водопостачання;

на 1954,50 тис. грн або на 31,01 % з централізованого водовідведення.

Слід зазначити, що зі структури тарифів виключено компенсацію/зменшення коштів з централізованого водопостачання та централізованого водовідведення.

Відповідно до пункту 2.11 Порядку до складу тарифу з централізованого водопостачання та централізованого водовідведення враховані обігові кошти за рахунок планованого прибутку, а саме:

2585,46 тис. грн з централізованого водопостачання;

2787,65 тис. грн з централізованого водовідведення.

Решта витрат залишилася на рівні діючих тарифів.

На зміну тарифів з 01 липня 2023 року вплинули в першу чергу такі чинники:

1) збільшилися витрати на оплату праці:

на 7,16 % з централізованого водопостачання;

на 6,88 % з централізованого водовідведення.

Оскільки відсутня статистична інформація за період січень – жовтень 2022 року щодо середньомісячної заробітної плати штатного працівника, зайнятого у промисловості в розрізі регіонів України, зазначену статтю визначено на рівні схваленого 11.02.2022 проєкту рішення щодо перегляду тарифів на централізоване водопостачання та централізоване водовідведення з 01.04.2022. Збільшення фонду оплати праці пріоритетно спрямовувати на підвищення заробітної плати виробничо-технічного персоналу;

2) збільшилися витрати, пов'язані зі сплатою податків, зборів та інших, передбачених законодавством, обов'язкових платежів:

збільшилися на 90,62 тис. грн з централізованого водопостачання;

зменшилися на 5,05 тис. грн з централізованого водовідведення;

Відповідно до Угоди про передачу коштів позики між Міністерством фінансів України, Міністерством розвитку громад та територій України, Національною комісією, що здійснює державне регулювання у сферах енергетики та комунальних послуг, Луцькою міською радою та Комунальним підприємством «Луцькводоканал» враховано фінансові витрати:

на централізоване водопостачання – 188,39 тис. грн;

на централізоване водовідведення – 199,28 тис. грн.

Передбачено компенсацію витрат розрахованих відповідно до пункту 2.9 Порядку:

з централізованого водопостачання на суму 98,50 тис. грн;

з централізованого водовідведення на суму 126,58 тис. грн.

Відповідно до пункту 2.11 Порядку до складу тарифу з централізованого водопостачання та централізованого водовідведення враховані обігові кошти за рахунок планованого прибутку, а саме:

2769,71 тис. грн з централізованого водопостачання;

2891,67 тис. грн з централізованого водовідведення.

З урахуванням положень постанови НКРЕКП від 26 березня 2022 року № 349 «Щодо захисту інформації, яка в умовах воєнного стану може бути віднесена до інформації з обмеженим доступом, у тому числі щодо об'єктів критичної інфраструктури» відкрите обговорення з питання щодо необхідності встановлення у сфері централізованого водопостачання та/або централізованого водовідведення на 2023 рік не проводилось.

3. КП ДНІПРОПЕТРОВСЬКОЇ ОБЛАСНОЇ РАДИ «АУЛЬСЬКИЙ ВОДОВІД»:

Діючі тарифи для КОМУНАЛЬНОГО ПІДПРИЄМСТВА ДНІПРОПЕТРОВСЬКОЇ ОБЛАСНОЇ РАДИ «АУЛЬСЬКИЙ ВОДОВІД» були встановлені на засіданні НКРЕКП, що проводилось у формі відкритого слухання, постановою від 22 грудня 2021 року № 2847 «Про встановлення тарифів на централізоване водопостачання та централізоване водовідведення КОМУНАЛЬНОМУ ПІДПРИЄМСТВУ ДНІПРОПЕТРОВСЬКОЇ ОБЛАСНОЇ РАДИ «АУЛЬСЬКИЙ ВОДОВІД», яка набрала чинності 01 січня 2022 року.

На зміну тарифів на період з 01 січня 2023 року до 30 червня 2023 року включно вплинули в першу чергу такі чинники:

1) зменшились обсяги реалізації, що враховані в діючих тарифах, а саме:

на 2 388,29 тис. куб. або на 4,31 % з централізованого водопостачання;

на 1 634,25 тис. куб. або на 10,71 % з централізованого водовідведення.

Обсяги реалізації визначені річним планом ліцензованої діяльності з централізованого водопостачання та водовідведення, погодженим заступником голови обласної ради по виконавчому апарату – начальником управління економіки бюджету та фінансів Дніпропетровської обласної ради. Річний план розрахований відповідно до індивідуальних технологічних нормативів використання питної води, узгоджених директором Департаменту екології та природних ресурсів Дніпропетровської обласної державної адміністрації та завідувачем сектору у Дніпропетровській області Державного агентства водних ресурсів України;

2) збільшилися витрати з електричної енергії, а саме:

на 30,26 % з централізованого водопостачання;

на 37,05 % з централізованого водовідведення.

Відбулося підвищення вартості електричної енергії, що передається на 1 класі напруги, на 36,82 %, та електричної енергії, що передається на 2 класі напруги, на 42,48 %. При цьому заплановані фізичні обсяги (кВт) використання електричної енергії зменшилися відносно діючої структури тарифів:

на 3 034,27 тис. кВт або на 5,15 % з централізованого водопостачання;

на 651,35 тис. кВт або на 3,85 % з централізованого водовідведення.

Ураховані обсяги споживання електричної енергії не перевищують обсяги, що розраховані відповідно до норм питомих витрат паливно-енергетичних ресурсів;

3) збільшилися витрати на реагенти у зв'язку із збільшенням ціни на їх закупівлю:

на 53 517,98 тис. грн з централізованого водопостачання;

на 3 135,61 тис. грн з централізованого водовідведення;

4) збільшилась амортизація:

на 1 344,33 тис. грн або на 7,97 % з централізованого водопостачання;

на 1 175,95 тис. грн або на 29,42 % з централізованого водовідведення.

Слід зазначити, що зі складових тарифів виключено зменшення коштів в розмірі різниці між фактичними витратами зі сплати податків і зборів, реагентів та запланованими відповідними витратами за 2020 рік.

Відповідно до пункту 2.11 Порядку до складу тарифу з централізованого водопостачання та централізованого водовідведення враховані обігові кошти за рахунок планованого прибутку, а саме:

11 339,99 тис. грн з централізованого водопостачання;

3 828,32 тис. грн з централізованого водовідведення.

До складу тарифів з централізованого водопостачання та централізованого водовідведення ураховано податок на прибуток у сумі:

з централізованого водопостачання – 2 041,20 тис. грн;

з централізованого водовідведення – 689,10 тис. грн.

Відповідно до пункту 2 постанови НКРЕКП від 15 грудня 2021 року № 2582 «Про накладання штрафу на КОМУНАЛЬНЕ ПІДПРИЄМСТВО «КАМ'ЯНСЬКИЙ МІСЬКВОДОКАНАЛ» ДНІПРОПЕТРОВСЬКОЇ ОБЛАСНОЇ РАДИ за порушення Ліцензійних умов провадження господарської діяльності з централізованого водопостачання та централізованого водовідведення, здійснення заходів державного регулювання» передбачено вилучення коштів на суму недофінансування за статтями витрат та невикористані кошти інвестиційної складової за 2018, 2019 та 2020 роки у розмірі 3882,475 тис. грн з централізованого водовідведення (з урахуванням розстрочення на 2022 та 2023 роки).

Решта витрат залишилися на рівні діючих тарифів.

На зміну тарифів з 01.07.2023 року вплинули в першу чергу такі чинники:

1) змінилися витрати на оплату праці:

збільшилися на 12,15 % з централізованого водопостачання;

зменшилися на 6,86 % з централізованого водовідведення.

Оскільки відсутня статистична інформація за період січень – жовтень 2022 року щодо середньомісячної заробітної плати штатного працівника, зайнятого у промисловості в розрізі регіонів України, зазначену статтю визначено на рівні схваленого 11.02.2022 проєкту рішення щодо перегляду тарифів на централізоване водопостачання та централізоване водовідведення з 01.04.2022. Збільшення фонду оплати праці пріоритетно спрямовувати на підвищення заробітної плати виробничо-технічного персоналу;

2) змінилися витрати, пов'язані зі сплатою податків, зборів та інших, передбачених законодавством, обов'язкових платежів:

збільшилися на 4 575,27 тис. грн або на 38,01 % з централізованого водопостачання;

збільшилися на 534,74 тис. грн або на 17,45 % з централізованого водовідведення;

3) збільшилися витрати на паливо-мастильні матеріали:

на 4 501,95 тис. грн з централізованого водопостачання;

на 1 084,45 тис. грн з централізованого водовідведення.

Передбачена компенсація/зменшення витрат розрахованих відповідно до пункту 2.9 Порядку з централізованого водопостачання та централізованого водовідведення за 2021 рік:

компенсація з централізованого водопостачання – 2 584,43 тис. грн;

зменшення з централізованого водовідведення – 18,22 тис. грн.

Відповідно до пункту 2.11 Порядку до складу тарифу з централізованого водопостачання та централізованого водовідведення враховані обігові кошти за рахунок планованого прибутку, а саме:

11 941,65 тис. грн з централізованого водопостачання;

3 684,79 тис. грн з централізованого водовідведення.

До складу тарифів з централізованого водопостачання та централізованого водовідведення ураховано податок на прибуток у сумі:

з централізованого водопостачання – 2 149,50 тис. грн;

з централізованого водовідведення – 663,26 тис. грн.

З урахуванням положень постанови НКРЕКП від 26 березня 2022 року № 349 «Щодо захисту інформації, яка в умовах воєнного стану може бути віднесена до інформації з обмеженим доступом, у тому числі щодо об'єктів критичної інфраструктури» відкрите обговорення з питання щодо необхідності встановлення у сфері централізованого водопостачання та/або централізованого водовідведення на 2023 рік не проводилось.

4. КП «ДНІПРОВИДОКАНАЛ» ДМР:

Діючі тарифи для КОМУНАЛЬНОГО ПІДПРИЄМСТВА «ДНІПРОВИДОКАНАЛ» ДНІПРОВСЬКОЇ МІСЬКОЇ РАДИ були встановлені на засіданні НКРЕКП, що проводилось у формі відкритого слухання, постановою від 22 грудня 2021 року № 2848 «Про встановлення тарифів на централізоване водопостачання та централізоване водовідведення КОМУНАЛЬНОМУ ПІДПРИЄМСТВУ «ДНІПРОВИДОКАНАЛ» ДНІПРОВСЬКОЇ МІСЬКОЇ РАДИ, яка набрала чинності 01 січня 2022 року.

На зміну тарифів з 01 січня 2023 року до 30 червня 2023 року включно вплинули в першу чергу такі чинники:

1) змінились обсяги реалізації, що враховані в діючих тарифах, а саме:

зменшилися на 181,36 тис. куб. або на 0,27 % з централізованого водопостачання;

збільшилися на 518,62 тис. куб. або на 1 % з централізованого водовідведення.

Обсяги реалізації визначені річним планом ліцензованої діяльності з централізованого водопостачання та централізованого водовідведення, який погоджений заступником міського голови, директором департаменту комунального господарства та капітального будівництва Дніпровської міської ради. Річний план розрахований відповідно до індивідуальних технологічних нормативів використання питної води, погоджених керівником структурного підрозділу органу виконавчої влади обласної державної адміністрації з питань охорони навколишнього природного середовища та керівником територіального органу Державного агентства водних ресурсів України по водогосподарському будівництву та зрошуваному землеробству;

2) збільшилися витрати на придбання води на 36,24 % за рахунок зростання ціни КП ДНІПРОПЕТРОВСЬКОЇ ОБЛАСНОЇ РАДИ «АУЛЬСЬКИЙ ВОДОВІД» з 6,44 грн. за м. куб. до 9,22 грн. за м. куб.;

3) збільшилися витрати з електричної енергії, а саме:

на 44,13 % з централізованого водопостачання;

на 42,85 % з централізованого водовідведення.

Відбулося підвищення вартості електричної енергії, що передається на 1 класі напруги, на 36,82 %, та електричної енергії, що передається на 2 класі напруги, на 42,48 %. При цьому заплановані фізичні обсяги (кВт) використання електричної енергії збільшилися відносно діючої структури тарифів:

на 760,98 тис. кВт або на 1,69 % з централізованого водопостачання;

на 213,83 тис. кВт або на 0,47 % з централізованого водовідведення.

Ураховані обсяги споживання електричної енергії не перевищують обсяги, що розраховані відповідно до норм питомих витрат паливно-енергетичних ресурсів;

4) збільшилися витрати на реагенти у зв'язку із збільшенням ціни на їх закупівлю:

на 79246,90 тис. грн з централізованого водопостачання;

на 11663,05 тис. грн з централізованого водовідведення;

5) змінилася амортизація:

зменшилася на 2484,39 тис. грн або на 6,99 % з централізованого водопостачання;

збільшилася на 4942,45 тис. грн або на 22,38 % з централізованого водовідведення.

Слід зазначити, що зі складових тарифів виключено компенсацію/зменшення коштів з централізованого водопостачання та централізованого водовідведення.

Відповідно до пункту 2.11 Порядку до складу тарифу з централізованого водопостачання та централізованого водовідведення враховані обігові кошти за рахунок планованого прибутку, а саме:

24020,79 тис. грн з централізованого водопостачання;

12865,75 тис. грн з централізованого водовідведення.

До складу тарифів з централізованого водопостачання та централізованого водовідведення ураховано податок на прибуток у сумі:

з централізованого водопостачання – 4323,74 тис. грн;

з централізованого водовідведення – 2315,84 тис. грн.

Відповідно до пункту 2 постанови НКРЕКП від 18 січня 2022 року № 99 «Про накладання штрафу на КОМУНАЛЬНЕ ПІДПРИЄМСТВО «ДНІПРОВИДОКАНАЛ» ДНІПРОПЕТРОВСЬКОЇ МІСЬКОЇ РАДИ за порушення Ліцензійних умов провадження господарської діяльності з централізованого водопостачання та централізованого водовідведення, здійснення заходів державного регулювання» передбачено вилучення коштів у розмірі 16051,77 тис. грн з централізованого водопостачання та 25108,33 тис. грн, з централізованого водовідведення.

Решта витрат залишилися на рівні діючого тарифу.

На зміну тарифів з 01 липня 2023 року вплинули в першу чергу такі чинники:

1) збільшилися витрати на оплату праці:

на 6,23 % з централізованого водопостачання;

на 7,85 % з централізованого водовідведення.

Оскільки відсутня статистична інформація за період січень – жовтень 2022 року щодо середньомісячної заробітної плати штатного працівника, зайнятого у промисловості в розрізі регіонів України, зазначену статтю визначено на рівні схваленого 11.02.2022 проєкту рішення щодо перегляду тарифів на централізоване водопостачання та централізоване водовідведення з 01.04.2022. Збільшення фонду оплати праці пріоритетно спрямовувати на підвищення заробітної плати виробничо-технічного персоналу;

2) збільшилися витрати, пов'язані зі сплатою податків, зборів та інших, передбачених законодавством, обов'язкових платежів:

на 905,51 тис. грн або на 7,96 % з централізованого водопостачання;

на 10122,11 тис. грн або на 93,07 % з централізованого водовідведення.

Передбачена компенсація/зменшення витрат розрахованих відповідно до пункту 2.9 Порядку з централізованого водопостачання та централізованого водовідведення за 2021 рік:

зменшення з централізованого водопостачання – 8424,31 тис. грн;

збільшення з централізованого водовідведення – 39905,89 тис. грн.

Відповідно до пункту 2.11 Порядку до складу тарифу з централізованого водопостачання та централізованого водовідведення враховані обігові кошти за рахунок планованого прибутку, а саме:

25519,73 тис. грн з централізованого водопостачання;

13941,63 тис. грн з централізованого водовідведення.

До складу тарифів з централізованого водопостачання та централізованого водовідведення ураховано податок на прибуток у сумі:

з централізованого водопостачання – 4593,55 тис. грн;

з централізованого водовідведення – 2509,49 тис. грн.

З урахуванням положень постанови НКРЕКП від 26 березня 2022 року № 349 «Щодо захисту інформації, яка в умовах воєнного стану може бути віднесена до інформації з обмеженим доступом, у тому числі щодо об'єктів критичної інфраструктури» відкрите обговорення з питання щодо необхідності встановлення у сфері централізованого водопостачання та/або централізованого водовідведення на 2023 рік не проводилось.

5. КП «НОВОМОСКОВСЬК ВОДОКАНАЛ»:

Діючі тарифи для КОМУНАЛЬНОГО ПІДПРИЄМСТВА «НОВОМОСКОВСЬК ВОДОКАНАЛ» були встановлені на засіданні НКРЕКП, що проводилось у формі відкритого слухання, постановою від 22 грудня 2021 року № 2851 «Про встановлення тарифів на централізоване водопостачання та

централізоване водовідведення КОМУНАЛЬНОМУ ПІДПРИЄМСТВУ «НОВОМОСКОВСЬК ВОДОКАНАЛ», яка набрала чинності 01 січня 2022 року.

На зміну тарифів з 01 січня 2023 року до 30 червня 2023 року включно вплинули в першу чергу такі чинники:

1) змінилися обсяги реалізації, що враховані в діючих тарифах, а саме:

збільшилися на 1,05 тис. куб. або на 0,03 % з централізованого водопостачання;

зменшилися на 238,98 тис. куб. або на 14,99 % з централізованого водовідведення.

Обсяги реалізації визначені річним планом ліцензованої діяльності з централізованого водопостачання та централізованого водовідведення, який погоджений заступником міського голови, директором департаменту комунального господарства та капітального будівництва Дніпровської міської ради. Річний план розрахований відповідно до індивідуальних технологічних нормативів використання питної води, погоджених керівником структурного підрозділу органу виконавчої влади обласної державної адміністрації з питань охорони навколишнього природного середовища та керівником територіального органу Державного агентства водних ресурсів України по водогосподарському будівництву та зрошуваному землеробству;

2) збільшилися витрати на придбання води на 32,86 % за рахунок зростання ціни КП «ДНПРОВОДОКАНАЛ» з 6,97 грн. за м. куб. до 9,26 грн. за м. куб.;

3) збільшилися витрати з електричної енергії, а саме:

на 45,33 % з централізованого водопостачання;

на 44,75 % з централізованого водовідведення.

Відбулося підвищення вартості електричної енергії, що передається на 2 класі напруги, на 42,48 %. При цьому заплановані фізичні обсяги (кВт) використання електричної енергії збільшилися відносно діючої структури тарифів:

на 22,51 тис. кВт або на 2,05 % з централізованого водопостачання;

на 20,26 тис. кВт або на 1,62 % з централізованого водовідведення.

Ураховані обсяги споживання електричної енергії не перевищують обсяги, що розраховані відповідно до норм питомих витрат паливно-енергетичних ресурсів;

4) змінилися витрати на реагенти у зв'язку із збільшенням ціни на їх закупівлю:

збільшилися на 276,95 тис. грн з централізованого водопостачання;

зменшилися на 863,87 тис. грн з централізованого водовідведення;

5) збільшилася амортизація:

на 158,00 тис. грн або на 12,36 % з централізованого водопостачання;

на 1 401,00 тис. грн або на 58,38 % з централізованого водовідведення.

Слід зазначити, що зі складових тарифів виключено компенсацію/зменшення коштів з централізованого водопостачання та централізованого водовідведення.

Відповідно до пункту 2.11 Порядку до складу тарифу з централізованого водопостачання та централізованого водовідведення враховані обігові кошти за рахунок планованого прибутку, а саме:

1 369,22 тис. грн з централізованого водопостачання;

645,32 тис. грн з централізованого водовідведення.

Решта витрат залишилися на рівні діючого тарифу.

На зміну тарифів з 01 липня 2023 року вплинули в першу чергу такі чинники:

1) збільшилися витрати на оплату праці:

на 7,00 % з централізованого водопостачання;

на 7,00 % з централізованого водовідведення.

Оскільки відсутня статистична інформація за період січень – жовтень 2022 року щодо середньомісячної заробітної плати штатного працівника, зайнятого у промисловості в розрізі регіонів України, зазначену статтю визначено на рівні схваленого 11.02.2022 проекту рішення щодо перегляду тарифів на централізоване водопостачання та централізоване водовідведення з 01.04.2022. Збільшення фонду оплати праці пріоритетно спрямовувати на підвищення заробітної плати виробничо-технічного персоналу;

2) змінилися витрати, пов'язані зі сплатою податків, зборів та інших, передбачених законодавством, обов'язкових платежів:

збільшилися на 0,25 тис. грн або на 5,88 % з централізованого водопостачання;

зменшилися на 120,58 тис. грн або на 51,23 % з централізованого водовідведення.

Відповідно до пункту 2.11 Порядку до складу тарифу з централізованого водопостачання та централізованого водовідведення враховані обігові кошти за рахунок планованого прибутку, а саме:

1 418,98 тис. грн з централізованого водопостачання;

685,58 тис. грн з централізованого водовідведення.

З урахуванням положень постанови НКРЕКП від 26 березня 2022 року № 349 «Щодо захисту інформації, яка в умовах воєнного стану може бути віднесена до інформації з обмеженим доступом, у тому числі щодо об'єктів критичної інфраструктури» відкрите обговорення з питання щодо необхідності встановлення у сфері централізованого водопостачання та/або централізованого водовідведення на 2023 рік не проводилось.

6. ПРАТ «ЕНЕРГОРЕСУРСИ»:

Діючі тарифи для ПРИВАТНОГО АКЦІОНЕРНОГО ТОВАРИСТВА «ЕНЕРГОРЕСУРСИ» були встановлені на засіданні НКРЕКП, що проводилось у формі відкритого слухання, постановою від 22 грудня 2021 року № 2873 «Про встановлення тарифів на централізоване водопостачання та централізоване водовідведення ПРИВАТНОМУ АКЦІОНЕРНОМУ ТОВАРИСТВУ «ЕНЕРГОРЕСУРСИ», яка набрала чинності 01 січня 2022 року.

На зміну тарифів з 01 січня 2023 до 30 червня 2023 року вплинули в першу чергу такі чинники:

1) зменшилися обсяги реалізації, що ураховані у діючих тарифах, а саме:

на 4,67 % з централізованого водопостачання;

на 12 % з централізованого водовідведення.

Обсяги реалізації визначені річним планом ліцензованої діяльності з централізованого водопостачання та водовідведення, який погоджений Виконавчим комітетом Нікопольської міської ради. Річний план розрахований відповідно до індивідуальних технологічних нормативів використання питної води, погоджених виконуючим обов'язки директора Департаменту екології, природних ресурсів Дніпропетровської обласної державної адміністрації та завідувачем сектору у Дніпропетровській області Державного агентства водних ресурсів України;

2) збільшилися витрати з електричної енергії, а саме:

на 38,3 % з централізованого водопостачання;

на 82,12 % з централізованого водовідведення.

Відбулося підвищення вартості електричної енергії, що передається на 1 класі напруги, на 36,82 %, та електричної енергії, що передається на 2 класі напруги, на 42,48 %. При цьому заплановані фізичні обсяги (кВт) використання електричної енергії змінилися відносно діючої структури тарифів:

зменшилися на 4,88 тис. кВт або на 0,57 % з централізованого водопостачання;

збільшилися на 12,16 тис. кВт або на 33,93 % з централізованого водовідведення.

Ураховані обсяги споживання електричної енергії не перевищують обсяги, що розраховані відповідно до норм питомих витрат паливно-енергетичних ресурсів;

3) збільшилися витрати на реагенти, у зв'язку із збільшенням ціни на їх закупівлю, з централізованого водопостачання на 1 102,97 тис. грн;

4) збільшилася амортизація:

на 432,37 тис. грн з централізованого водопостачання;

на 11,80 тис. грн з централізованого водовідведення.

Слід зазначити, що зі структури тарифів виключено компенсацію/зменшення коштів з централізованого водопостачання та централізованого водовідведення.

Відповідно до пункту 2.11 Порядку до складу тарифу з централізованого водопостачання та централізованого водовідведення враховані обігові кошти за рахунок планованого прибутку, а саме:

273,26 тис. грн з централізованого водопостачання;

19,68 тис. грн з централізованого водовідведення.

Решта витрат залишилася на рівні діючих тарифів.

На зміну тарифів з 01 липня 2023 року вплинули в першу чергу такі чинники:

1) збільшилися витрати на оплату праці:

на 5,63 % з централізованого водопостачання;

на 11,51 % з централізованого водовідведення.

Оскільки відсутня статистична інформація за період січень – жовтень 2022 року щодо середньомісячної заробітної плати штатного працівника, зайнятого у промисловості в розрізі регіонів України, зазначену статтю визначено на рівні схваленого 11.02.2022 проекту рішення щодо перегляду

тарифів на централізоване водопостачання та централізоване водовідведення з 01.04.2022. Збільшення фонду оплати праці пріоритетно спрямовувати на підвищення заробітної плати виробничо-технічного персоналу;

2) збільшилися витрати, пов'язані зі сплатою податків, зборів та інших, передбачених законодавством, обов'язкових платежів:

на 43,78 тис. грн з централізованого водопостачання;

на 7,06 тис. грн з централізованого водовідведення;

Слід зазначити, що відповідно до пункту 2.9 Порядку в структурі планованих тарифів передбачено зменшення витрат з централізованого водопостачання на суму 1 316,24 тис. грн та з централізованого водовідведення на суму 68,88 тис. грн.

Відповідно до пункту 2.11 Порядку до складу тарифу з централізованого водопостачання та централізованого водовідведення враховані обігові кошти за рахунок планованого прибутку, а саме:

308,73 тис. грн з централізованого водопостачання;

25,58 тис. грн з централізованого водовідведення.

З урахуванням положень постанови НКРЕКП від 26 березня 2022 року № 349 «Щодо захисту інформації, яка в умовах воєнного стану може бути віднесена до інформації з обмеженим доступом, у тому числі щодо об'єктів критичної інфраструктури» відкрите обговорення з питання щодо необхідності встановлення у сфері централізованого водопостачання та/або централізованого водовідведення на 2023 рік не проводилось.

7. ДМПВКГ «ДНІПРО-ЗАХІДНИЙ ДОНБАС»:

Діючі тарифи для ДЕРЖАВНОГО МІЖРАЙОННОГО ПІДПРИЄМСТВА ВОДОПРОВІДНО-КАНАЛІЗАЦІЙНОГО ГОСПОДАРСТВА «ДНІПРО-ЗАХІДНИЙ ДОНБАС» були встановлені на засіданні НКРЕКП, що проводилось у формі відкритого слухання, постановою від 22 грудня 2021 року № 2854 «Про встановлення тарифів на централізоване водопостачання та централізоване водовідведення ДЕРЖАВНОМУ МІЖРАЙОННОМУ ПІДПРИЄМСТВУ ВОДОПРОВІДНО-КАНАЛІЗАЦІЙНОГО ГОСПОДАРСТВА «ДНІПРО-ЗАХІДНИЙ ДОНБАС», яка набрала чинності 01 січня 2022 року.

На зміну тарифів з 01 січня 2023 року до 30 червня 2023 року включно вплинули в першу чергу такі чинники:

1) зменшилися обсяги реалізації, що враховані в діючих тарифах на 627,02 тис. куб або на 5,85 %.

Обсяги реалізації визначені річним планом ліцензованої діяльності з централізованого водопостачання, погодженим директором департаменту житлово-комунального господарства та будівництва Дніпропетровської облдержадміністрації. Річний план розрахований відповідно до індивідуальних технологічних нормативів використання питної води, погоджених директором департаменту екології та природних ресурсів Дніпропетровської обласної державної адміністрації та завідувачем сектору у Дніпропетровській області Державного агентства водних ресурсів України;

2) збільшилися витрати з електричної енергії на 44,65 %.

Відбулося підвищення вартості електричної енергії, що передається на 1 класі напруги, на 36,82 %, та електричної енергії, що передається на 2 класі напруги, на 42,48 %. При цьому змінилися заплановані фізичні обсяги (кВт) використання електричної енергії відносно діючої структури тарифів:

збільшилися на 1669,00 тис. кВт або на 8,51 % на 1 класі напруги;

зменшилися на 217,53 тис. кВт або на 3,27 % на 2 класі напруги.

Ураховані обсяги споживання електричної енергії не перевищують обсяги, що розраховані відповідно до норм питомих витрат паливно-енергетичних ресурсів;

3) збільшилися витрати на реагенти у зв'язку із збільшенням ціни на їх закупівлю на 3983,60 тис. грн.

4) зменшилась амортизація на 464,30 тис. грн або на 11,88 %.

Решта витрат залишилася на рівні діючого тарифу.

Слід зазначити, що зі складових тарифів виключено компенсацію/зменшення коштів.

Відповідно до пункту 2.11 Порядку до складу тарифу враховані обігові кошти за рахунок планованого прибутку 4382,29 тис. грн.

До складу тарифів ураховано податок на прибуток у сумі 788,81 тис. грн.

На зміну тарифів з 01 липня 2023 року вплинули в першу чергу такі чинники:

1) збільшилися витрати на оплату праці на 19,73 %.

Оскільки відсутня статистична інформація за період січень – жовтень 2022 року щодо середньомісячної заробітної плати штатного працівника, зайнятого у промисловості в розрізі регіонів України, зазначену статтю визначено на рівні схваленого 11.02.2022 рішення щодо перегляду тарифів на централізоване водопостачання з 01.04.2022. Збільшення фонду оплати праці пріоритетно спрямовувати на підвищення заробітної плати виробничо-технічного персоналу;

2) зменшилися витрати, пов'язані зі сплатою податків, зборів та інших, передбачених законодавством, обов'язкових платежів на 59,90 тис. грн або на 0,81 %.

Відповідно до пункту 2.11 Порядку до складу тарифу враховані обігові кошти за рахунок планованого прибутку 4647,05 тис. грн.

До складу тарифів ураховано податок на прибуток у сумі 836,47 тис. грн.

З урахуванням положень постанови НКРЕКП від 26 березня 2022 року № 349 «Щодо захисту інформації, яка в умовах воєнного стану може бути віднесена до інформації з обмеженим доступом, у тому числі щодо об'єктів критичної інфраструктури» відкрите обговорення з питання щодо необхідності встановлення у сфері централізованого водопостачання та/або централізованого водовідведення на 2023 рік не проводилось.

8. КП «ПАВЛОГРАДСЬКЕ ВИРОБНИЧЕ УПРАВЛІННЯ ВОДОПРОВІДНО-КАНАЛІЗАЦІЙНОГО ГОСПОДАРСТВА» ПМР:

Діючі тарифи для КОМУНАЛЬНОГО ПІДПРИЄМСТВА «ПАВЛОГРАДСЬКЕ ВИРОБНИЧЕ УПРАВЛІННЯ ВОДОПРОВІДНО-КАНАЛІЗАЦІЙНОГО ГОСПОДАРСТВА» ПАВЛОГРАДСЬКОЇ МІСЬКОЇ РАДИ були встановлені на засіданні НКРЕКП, що проводилось у формі відкритого слухання, постановою від 22 грудня 2021 року № 2856 «Про внесення змін до постанови Національної комісії, що здійснює державне регулювання у сферах енергетики та комунальних послуг, від 16 червня 2016 року № 1141», яка набрала чинності 01 січня 2022 року.

На зміну тарифів на період з 01 січня 2023 року до 30 червня 2023 року включно, вплинули в першу чергу такі чинники:

1) зменшились обсяги реалізації, що враховані в діючих тарифах, а саме:

на 3,04 % з централізованого водопостачання;

на 3,33 % з централізованого водовідведення.

Обсяги реалізації визначені річним планом ліцензованої діяльності з централізованого водопостачання та водовідведення, який погоджений першим заступником міського голови Павлоградської міської ради. Річний план розрахований відповідно до індивідуальних технологічних нормативів використання питної води, встановлених постановою НКРЕКП від 13 жовтня 2021 року № 1789, погоджений директором Департаменту екології та природних ресурсів Дніпропетровської облдержадміністрації та завідувачем сектору у Дніпропетровській області Державного агентства водних ресурсів України;

2) зросли заплановані витрати на оплату електричної енергії:

на 58,88 % з централізованого водопостачання;

на 40,20 % з централізованого водовідведення.

Відбулося зростання вартості електричної енергії, що передається на 2 класі напруги, на 42,48 %. При цьому заплановані фізичні обсяги (кВт) використання електричної енергії змінилися відносно діючої структури тарифів:

збільшилися на 68,23 тис. кВт або на 11,09 % з централізованого водопостачання;

зменшилися на 34,61 тис. кВт або на 1,28 % з централізованого водовідведення.

Ураховані обсяги споживання електричної енергії не перевищують обсяги, що розраховані відповідно до норм питомих витрат паливно-енергетичних ресурсів;

3) збільшилися витрати на придбання води на 41,65 % з централізованого водопостачання, у зв'язку зі зміною планової вартості покупної води (централізованого водопостачання), що придбавається у ДМПВКГ «ДНІПРО-ЗАХІДНИЙ ДОНБАС»;

4) збільшилась амортизація, у зв'язку з введенням в експлуатацію основних засобів:

на 40,34 % з централізованого водопостачання;

на 16,06 % з централізованого водовідведення.

Відповідно до пункту 2.11 Порядку до складу тарифу з централізованого водопостачання та централізованого водовідведення враховані обігові кошти за рахунок планованого прибутку, а саме:

2 276,00 тис. грн з централізованого водопостачання;
792,09 тис. грн з централізованого водовідведення.

Відповідно до пункту 2 постанови НКРЕКП від 24.11.2021 № 2339 «Про накладення штрафу на КОМУНАЛЬНЕ ПІДПРИЄМСТВО «ПАВЛОГРАДСЬКЕ ВИРОБНИЧЕ УПРАВЛІННЯ ВОДОПРОВІДНО-КАНАЛІЗАЦІЙНОГО ГОСПОДАРСТВА» ПАВЛОГРАДСЬКОЇ МІСЬКОЇ РАДИ за порушення ліцензійних умов провадження господарської діяльності з централізованого водопостачання та централізованого водовідведення, здійснення заходів державного регулювання», враховано коригування витрат у бік зменшення з розстроченням на 3 роки на загальну суму 7 467,84 тис. грн (на один рік сума складає - 2 489,28 тис. грн. (без ПДВ)), що включає недофінансування за статтями витрат у встановлених тарифах на централізоване водопостачання та централізоване водовідведення на 2018-2020 роки та невикористані кошти інвестиційної складової (амортизаційні відрахування), зокрема:

з централізованого водопостачання – 1 463,56 тис. грн;
з централізованого водовідведення – 1 025,72 тис. грн.
Решта витрат залишилися на рівні діючих тарифів.

На зміну тарифів з 01 липня 2023 року вплинули такі чинники:

1) збільшилися витрати на оплату праці:
на 6,08 % з централізованого водопостачання;
на 25,74 % з централізованого водовідведення.

Оскільки відсутня статистична інформація за період січень – жовтень 2022 року щодо середньомісячної заробітної плати штатного працівника, зайнятого у промисловості в розрізі регіонів України, зазначену статтю визначено на рівні схваленого 11.02.2022 проєкту рішення щодо перегляду тарифів на централізоване водопостачання та централізоване водовідведення з 01.04.2022. Збільшення фонду оплати праці пріоритетно спрямовувати на підвищення заробітної плати виробничо-технічного персоналу;

2) збільшилися витрати на пально-мастильні матеріали:
на 2 678,97 тис. грн з централізованого водопостачання,
на 859,97 тис. грн з централізованого водовідведення;

3) зменшилися витрати на ремонти:
на 694,21 тис. грн з централізованого водопостачання;
на 787,08 тис. грн з централізованого водовідведення;

Згідно з пунктом 2.11 Порядку у тарифах на централізоване водопостачання та водовідведення ураховані обігові кошти за рахунок планового прибутку, а саме:

2 443,51 тис. грн з централізованого водопостачання;
906,55 тис. грн з централізованого водовідведення.

Слід зазначити, що в структурі планованих тарифів передбачено зменшення витрат, розрахованих відповідно до пункт 2.9 Порядку, зокрема:

з централізованого водопостачання – 330,77 тис. грн;
з централізованого водовідведення – 1 155,75 тис. грн;

З урахуванням положень постанови НКРЕКП від 26 березня 2022 року № 349 «Щодо захисту інформації, яка в умовах воєнного стану може бути віднесена до інформації з обмеженим доступом, у тому числі щодо об'єктів критичної інфраструктури» відкрите обговорення з питання щодо необхідності встановлення у сфері централізованого водопостачання та/або централізованого водовідведення на 2023 рік не проводилось.

9. КП «КРИВБАСВОДОКАНАЛ»:

Діючі тарифи для КОМУНАЛЬНОГО ПІДПРИЄМСТВА «КРИВБАСВОДОКАНАЛ» були встановлені на засіданні НКРЕКП, що проводилось у формі відкритого слухання, постановою від 22 грудня 2021 року № 2855 «Про встановлення тарифів на централізоване водопостачання та централізоване водовідведення КОМУНАЛЬНОМУ ПІДПРИЄМСТВУ «КРИВБАСВОДОКАНАЛ», яка набрала чинності 01 січня 2022 року.

На зміну тарифів з 01 січня 2023 року до 30 червня 2023 року включно вплинули в першу чергу такі чинники:

- 1) збільшилися обсяги реалізації, що враховані в діючих тарифах, а саме:
на 2 434,85 тис. куб. або на 4,03 % з централізованого водопостачання;
на 878,58 тис. куб. або на 2,40 % з централізованого водовідведення.

Обсяги реалізації визначені річним планом ліцензованої діяльності з централізованого водопостачання та водовідведення, погодженим Виконавчим комітетом Криворізької міської ради. Річний план розрахований відповідно до індивідуальних технологічних нормативів використання питної води, погоджених директором Департаменту екології та природних ресурсів Дніпропетровської обласної державної адміністрації та завідувачем сектору у Дніпропетровській області Державного агентства водних ресурсів України;

- 2) збільшилися витрати з електричної енергії, а саме:
на 18,11 % з централізованого водопостачання;
на 22,60 % з централізованого водовідведення.

Відбулося зростання вартості електричної енергії, що передається на 1 класі напруги, на 38,60 % з централізованого водопостачання та на 36,41 % з централізованого водовідведення, і електричної енергії, що передається на 2 класі напруги, на 35,15 % з централізованого водопостачання та на 39,34 % з централізованого водовідведення. При цьому заплановані фізичні обсяги (кВт) використання електричної енергії зменшилися відносно діючої структури тарифів:

- на 7 092,13 тис. кВт або на 13,74 % з централізованого водопостачання;
на 5 551,65 тис. кВт або на 12,51 % з централізованого водовідведення.

Ураховані обсяги споживання електричної енергії не перевищують обсяги, що розраховані відповідно до норм питомих витрат паливно-енергетичних ресурсів;

- 3) збільшилися витрати на реагенти у зв'язку із збільшенням ціни на їх закупівлю:
на 80 140,07 тис. грн з централізованого водопостачання;
на 734,68 тис. грн з централізованого водовідведення;

- 4) збільшилася амортизація:
на 8 857,60 тис. грн або на 20,64 % з централізованого водопостачання;
на 2 413,30 тис. грн або на 8,24 % з централізованого водовідведення;

5) збільшилися витрати на послуги з постачання технічної напірної води на 106,36 %. Зросла ціна ДПП «КРИВБАСПРОМВОДОПОСТАЧАННЯ» з 1,28 грн за м. куб. до 2,92 грн за м. куб.

Відповідно до пункту 2.11 Порядку до складу тарифу з централізованого водопостачання та централізованого водовідведення враховані обігові кошти за рахунок планованого прибутку, а саме:

- 20 160,26 тис. грн з централізованого водопостачання;
10 418,36 тис. грн з централізованого водовідведення.

Решта витрат залишилася на рівні діючих тарифів.

На зміну тарифів з 01 липня 2023 року вплинули в першу чергу такі чинники:

- 1) збільшилися витрати на оплату праці:
на 20,06 % з централізованого водопостачання;
на 17,14 % з централізованого водовідведення.

Оскільки відсутня статистична інформація за період січень – жовтень 2022 року щодо середньомісячної заробітної плати штатного працівника, зайнятого у промисловості в розрізі регіонів України, зазначену статтю визначено на рівні схваленого 11.02.2022 проекту рішення щодо перегляду тарифів на централізоване водопостачання та централізоване водовідведення з 01.04.2022. Збільшення фонду оплати праці пріоритетно спрямовувати на підвищення заробітної плати виробничо-технічного персоналу;

2) збільшилися витрати, пов'язані зі сплатою податків, зборів та інших, передбачених законодавством, обов'язкових платежів:

- на 11 580,40 тис. грн з централізованого водопостачання;
на 13 472,30 тис. грн з централізованого водовідведення;

Слід зазначити, що в структурі тарифів включено збільшення коштів з централізованого водопостачання на 33 555,40 тис. грн та з централізованого водовідведення на 18 204,96 тис. грн.

Відповідно до пункту 2.11 Порядку до складу тарифу з централізованого водопостачання та централізованого водовідведення враховані обігові кошти за рахунок планованого прибутку, а саме:

- 21 521,89 тис. грн з централізованого водопостачання;
11 449,68 тис. грн з централізованого водовідведення.

До складу тарифів з централізованого водопостачання та централізованого водовідведення ураховано податок на прибуток у сумі:

з централізованого водопостачання – 3 873,94 тис. грн;

з централізованого водовідведення – 2 060,94 тис. грн.

З урахуванням положень постанови НКРЕКП від 26 березня 2022 року № 349 «Щодо захисту інформації, яка в умовах воєнного стану може бути віднесена до інформації з обмеженим доступом, у тому числі щодо об'єктів критичної інфраструктури» відкрите обговорення з питання щодо необхідності встановлення у сфері централізованого водопостачання та/або централізованого водовідведення на 2023 рік не проводилось.

10. КВП «КРАМАТОРСЬКИЙ ВОДОКАНАЛ»:

Діючі тарифи для КОМУНАЛЬНОГО ВИРОБНИЧОГО ПІДПРИЄМСТВА «КРАМАТОРСЬКИЙ ВОДОКАНАЛ» були встановлені на засіданні НКРЕКП, що проводилось у формі відкритого слухання, постановою від 22 грудня 2021 року № 2878 «Про встановлення тарифів на централізоване водопостачання та централізоване водовідведення КОМУНАЛЬНОМУ ПІДПРИЄМСТВУ «КРАМАТОРСЬКИЙ ВОДОКАНАЛ», яка набрала чинності 01 січня 2022 року.

На зміну тарифів з 01 січня 2023 року до 30 червня 2023 року включно вплинули в першу чергу такі чинники:

1) змінилися обсяги реалізації, що враховані в діючих тарифах, а саме:

зменшилися на 567,98 тис. куб. або на 6,99 % з централізованого водопостачання;

збільшилися на 183,67 тис. куб. або на 3,84 % з централізованого водовідведення.

Обсяги реалізації визначені річним планом ліцензованої діяльності з централізованого водопостачання та водовідведення, погодженим заступником міського голови Краматорської міської ради. Річний план розрахований відповідно до індивідуальних технологічних нормативів використання питної води, погоджених заступником директора департаменту екології та природних ресурсів Донецької обласної державної адміністрації та в.о. завідувачем сектору в Донецькій, Луганській та Харківській областях Державного агентства водних ресурсів України;

2) збільшилися витрати з електричної енергії, а саме:

на 11,88 % з централізованого водопостачання;

на 26,08 % з централізованого водовідведення.

Відбулося підвищення вартості електричної енергії, що передається на 2 класі напруги, на 22,55 %. При цьому заплановані фізичні обсяги (кВт) використання електричної енергії зменшилися відносно діючої структури тарифів:

на 313,82 тис. кВт або на 8,65 % з централізованого водопостачання;

на 97,55 тис. кВт або на 2,99 % з централізованого водовідведення.

Ураховані обсяги споживання електричної енергії не перевищують обсяги, що розраховані відповідно до норм питомих витрат паливно-енергетичних ресурсів;

3) збільшилися витрати на реагенти у зв'язку із збільшенням ціни на їх закупівлю:

на 4 544,11 тис. грн з централізованого водопостачання;

на 939,30 тис. грн з централізованого водовідведення;

4) збільшилася амортизація:

на 1 242,10 тис. грн з централізованого водопостачання;

на 682,81 тис. грн з централізованого водовідведення.

Слід зазначити, що зі структури тарифів виключено компенсацію коштів з централізованого водовідведення.

Відповідно до пункту 2.11 Порядку до складу тарифу з централізованого водопостачання та централізованого водовідведення враховані обігові кошти за рахунок планованого прибутку, а саме:

2 725,92 тис. грн з централізованого водопостачання;

1 191,66 тис. грн з централізованого водовідведення.

Решта витрат залишилася на рівні діючих тарифів.

На зміну тарифів з 01 липня 2023 року вплинули в першу чергу такі чинники:

1) збільшилися витрати на оплату праці:

на 16,76 % з централізованого водопостачання;

на 16,60 % з централізованого водовідведення.

Оскільки відсутня статистична інформація за період січень – жовтень 2022 року щодо середньомісячної заробітної плати штатного працівника, зайнятого у промисловості в розрізі регіонів України, зазначену статтю визначено на рівні схваленого 11.02.2022 проекту рішення щодо перегляду тарифів на централізоване водопостачання та централізоване водовідведення з 01.04.2022. Збільшення фонду оплати праці пріоритетно спрямовувати на підвищення заробітної плати виробничо-технічного персоналу;

2) зменшилися витрати, пов'язані зі сплатою податків, зборів та інших, передбачених законодавством, обов'язкових платежів:

на 1,95 тис. грн з централізованого водопостачання;

на 306,42 тис. грн з централізованого водовідведення;

3) зменшилися витрати на придбання води в інших суб'єктів господарювання на 7,83 %;

4) змінилися складові тарифу пов'язані з обслуговуванням кредиту проекту Міжнародного банку реконструкції та розвитку «Другий проект розвитку міської інфраструктури»:

зменшилися фінансові витрати:

на централізоване водопостачання з 102,38 тис. грн до 65,52 тис. грн;

на централізоване водовідведення з 40,51 тис. грн до 30,41 тис. грн;

збільшився прибуток на погашення основної суми боргу:

на централізоване водопостачання з 561,28 тис. грн до 789,57 тис. грн;

на централізоване водовідведення з 222,12 тис. грн до 366,35 тис. грн;

збільшився податок на прибуток:

з 563,82 тис. грн до 663,98 тис. грн з централізованого водопостачання;

з 233,78 тис. грн до 304,88 тис. грн з централізованого водовідведення.

Курс у планових тарифах становить 42,20 грн/дол. США.

Передбачено компенсацію витрат розрахованих відповідно до пункту 2.9 Порядку з централізованого водопостачання та централізованого водовідведення за 2021 рік:

з централізованого водопостачання – 33 555,40 тис. грн;

з централізованого водовідведення – 18 204,96 тис. грн.

Відповідно до пункту 2.11 Порядку до складу тарифу з централізованого водопостачання та централізованого водовідведення враховані обігові кошти за рахунок планованого прибутку, а саме:

2 899,22 тис. грн з централізованого водопостачання;

1 327,45 тис. грн з централізованого водовідведення.

До складу тарифів з централізованого водопостачання та централізованого водовідведення ураховано податок на прибуток у сумі:

з централізованого водопостачання – 663,98 тис. грн;

з централізованого водовідведення – 304,88 тис. грн.

З урахуванням положень постанови НКРЕКП від 26 березня 2022 року № 349 «Щодо захисту інформації, яка в умовах воєнного стану може бути віднесена до інформації з обмеженим доступом, у тому числі щодо об'єктів критичної інфраструктури» відкрите обговорення з питання щодо необхідності встановлення у сфері централізованого водопостачання та/або централізованого водовідведення на 2023 рік не проводилось.

11. КП «ЖИТОМИРВОДОКАНАЛ» ЖМР:

Діючі тарифи для КОМУНАЛЬНОГО ПІДПРИЄМСТВА «ЖИТОМИРВОДОКАНАЛ» ЖИТОМИРСЬКОЇ МІСЬКОЇ РАДИ були встановлені на засіданні НКРЕКП, що проводилось у формі відкритого слухання, постановою від 22 грудня 2021 року № 2859 «Про встановлення тарифів на централізоване водопостачання та централізоване водовідведення КОМУНАЛЬНОМУ ПІДПРИЄМСТВУ «ЖИТОМИРВОДОКАНАЛ» ЖИТОМИРСЬКОЇ МІСЬКОЇ РАДИ», яка набрала чинності 01 січня 2022 року.

На зміну тарифів на період з 01 січня 2023 року до 30 червня 2023 року включно вплинули в першу чергу такі чинники:

1) зменшились обсяги реалізації, що враховані в діючих тарифах, а саме:

на 1 067,84 тис. куб або на 7,38 % з централізованого водопостачання;

на 1 296,37 тис. куб або на 12,03 % з централізованого водовідведення.

Обсяги реалізації визначені річним планом ліцензованої діяльності з централізованого водопостачання та централізованого водовідведення, погодженим Житомирським міським головою.

Річний план розрахований відповідно до індивідуальних технологічних нормативів використання питної води, узгоджених начальником управління екології та природних ресурсів Житомирської ОДА та завідувачем сектору у Житомирській області Державного агентства водних ресурсів України;

2) збільшилися витрати з електричної енергії, а саме:

на 50,50 % з централізованого водопостачання;

на 49,33 % з централізованого водовідведення.

Відбулося підвищення вартості електричної енергії, що передається на 1 класі напруги, на 35,95 %, та електричної енергії, що передається на 2 класі напруги, на 36,54 %. При цьому заплановані фізичні обсяги (кВт) використання електричної енергії змінилися відносно діючої структури тарифів:

збільшилися на 1 031,96 тис. кВт або на 9,42 % з централізованого водопостачання;

збільшилися на 1 505,16 тис. кВт або на 9,83 % з централізованого водовідведення.

Ураховані обсяги споживання електричної енергії не перевищують обсяги, що розраховані відповідно до норм питомих витрат паливно-енергетичних ресурсів;

3) зменшилися витрати по покупну воду на 21,93 %;

4) збільшилися витрати на реагенти у зв'язку із збільшенням ціни на їх закупівлю:

на 11 306,69 тис. грн з централізованого водопостачання;

5) змінилася амортизація:

зменшилась на 1 021,98 тис. грн або на 11,64 % з централізованого водопостачання;

збільшилась на 236,28 тис. грн або на 3,28 % з централізованого водовідведення.

Слід зазначити, що зі складових тарифів виключено компенсація/зменшення коштів за 2020 рік.

Відповідно до пункту 2.11 Порядку до складу тарифу з централізованого водопостачання та централізованого водовідведення враховані обігові кошти за рахунок планованого прибутку, а саме:

4 069,30 тис. грн з централізованого водопостачання;

3 322,59 тис. грн з централізованого водовідведення.

До складу тарифів з централізованого водопостачання та централізованого водовідведення ураховано податок на прибуток у сумі:

з централізованого водопостачання – 11 399,79 тис. грн;

з централізованого водовідведення – 8 165,48 тис. грн.

Виключено суми зменшення зобов'язань по кредиту «Другий проект розвитку міської інфраструктури» за 2021 рік з централізованого водопостачання 26 313,61 тис. грн, з централізованого водовідведення 15 368,00 тис. грн.

Відповідно до пункту 2 постанови НКРЕКП від 18 січня 2022 року № 98 «Про накладання штрафу на КОМУНАЛЬНЕ ПІДПРИЄМСТВО «ЖИТОМИРВОДОКАНАЛ» ЖИТОМИРСЬКОЇ МІСЬКОЇ РАДИ за порушення Ліцензійних умов провадження господарської діяльності з централізованого водопостачання та централізованого водовідведення, здійснення заходів державного регулювання» передбачено коригування тарифів в бік зменшення з розстроченням на 2023 та 2024 роки на суму економії коштів за статтями витрат у структурі тарифів на централізоване водовідведення у 2019 та 2020 роках та невикористані амортизаційні відрахування тарифів та виробничі інвестиції з прибутку на 2019 рік у розмірі:

795,835 тис. грн з централізованого водопостачання;

9 420,87 тис. грн з централізованого водовідведення.

Решта витрат залишилися на рівні діючих тарифів.

На зміну тарифів з 01 липня 2023 року вплинули в першу чергу такі чинники:

1) збільшилися витрати на оплату праці:

на 12,91 % з централізованого водопостачання;

на 18,12 % з централізованого водовідведення.

Оскільки відсутня статистична інформація за період січень – жовтень 2022 року щодо середньомісячної заробітної плати штатного працівника, зайнятого у промисловості в розрізі регіонів України, зазначену статтю визначено на рівні схваленого 11.02.2022 рішення щодо перегляду тарифів на централізоване водопостачання та централізоване водовідведення з 01.04.2022. Збільшення фонду оплати праці пріоритетно спрямовувати на підвищення заробітної плати виробничо-технічного персоналу;

2) збільшилися витрати, пов'язані зі сплатою податків, зборів та інших, передбачених законодавством, обов'язкових платежів:

на 151,61 тис. грн або на 3,64 % з централізованого водопостачання;

на 2 212,24 тис. грн або на 82,22 % з централізованого водовідведення;

3) збільшилися витрати пов'язані з погашенням основної суми позики проекту Міжнародного банку реконструкції та розвитку:

до 91 725,65 тис. грн з централізованого водопостачання;

до 60 138,01 тис. грн з централізованого водовідведення.

Курс у планових тарифах становить 42,2 грн/дол. США.

4) збільшилися витрати (відсотки) пов'язані з обслуговуванням кредитного проекту Міжнародного банку реконструкції та розвитку:

до 6 857,28 тис. грн з централізованого водопостачання;

до 6 570,73 тис. грн з централізованого водовідведення

Передбачено компенсацію витрат розрахованих відповідно до пункту 2.9 Порядку з централізованого водопостачання та централізованого водовідведення за 2021 рік:

з централізованого водопостачання – 11 770,24 тис. грн;

з централізованого водовідведення – 700,34 тис. грн.

Відповідно до пункту 2.11 Порядку до складу тарифу з централізованого водопостачання та централізованого водовідведення враховані обігові кошти за рахунок планованого прибутку, а саме:

4 518,89 тис. грн з централізованого водопостачання;

3 739,13 тис. грн з централізованого водовідведення.

До складу тарифів з централізованого водопостачання та централізованого водовідведення ураховано податок на прибуток у сумі:

з централізованого водопостачання – 18 558,33 тис. грн;

з централізованого водовідведення – 12 680,62 тис. грн.

Також в планованих тарифах на централізоване водопостачання та централізоване водовідведення враховано коригування суми зобов'язань по кредитному проекту Міжнародного банку реконструкції та розвитку «Другий проект розвитку міської інфраструктури» за 2022 рік в сторону зменшення, а саме:

34 957,99 тис. грн з централізованого водопостачання;

24 799,24 тис. грн з централізованого водовідведення.

З урахуванням положень постанови НКРЕКП від 26 березня 2022 року № 349 «Щодо захисту інформації, яка в умовах воєнного стану може бути віднесена до інформації з обмеженим доступом, у тому числі щодо об'єктів критичної інфраструктури» відкрите обговорення з питання щодо необхідності встановлення у сфері централізованого водопостачання та/або централізованого водовідведення на 2023 рік не проводилось.

12. КП «ВИРОБНИЧЕ УПРАВЛІННЯ ВОДОПРОВІДНО-КАНАЛІЗАЦІЙНОГО ГОСПОДАРСТВА МІСТА УЖГОРОДА»:

Діючі тарифи для КОМУНАЛЬНОГО ПІДПРИЄМСТВА «ВИРОБНИЧЕ УПРАВЛІННЯ ВОДОПРОВІДНО-КАНАЛІЗАЦІЙНОГО ГОСПОДАРСТВА МІСТА УЖГОРОДА» були встановлені на засіданні НКРЕКП, що проводилось у формі відкритого слухання, постановою від 22 грудня 2021 року № 2861 «Про встановлення тарифів на централізоване водопостачання та централізоване водовідведення КОМУНАЛЬНОМУ ПІДПРИЄМСТВУ «ВИРОБНИЧЕ УПРАВЛІННЯ ВОДОПРОВІДНО-КАНАЛІЗАЦІЙНОГО ГОСПОДАРСТВА МІСТА УЖГОРОДА», яка набрала чинності 01 січня 2022 року.

На зміну тарифів з 01 січня 2023 року до 30 червня 2023 року включно в першу чергу вплинули такі чинники:

1) змінилися обсяги реалізації, що враховані в діючих тарифах:

збільшилися на 37,63 тис. куб або на 0,69 % з централізованого водопостачання;

зменшилися на 32,50 тис. куб або на 0,58 % з централізованого водовідведення.

Обсяги реалізації визначені річним планом ліцензованої діяльності з централізованого водопостачання та водовідведення, погодженим головою Ужгородської міської ради Закарпатської області. Річний план розрахований відповідно до індивідуальних технологічних нормативів використання питної води, узгоджених в. о. директора департаменту екології та природних ресурсів Закарпатської обласної державної адміністрації та завідувачем сектору у Закарпатській області Державного агентства водних ресурсів України;

2) збільшилися витрати з електричної енергії, а саме:

на 41,25 % з централізованого водопостачання;

на 46,87 % з централізованого водовідведення.

Відбулося підвищення вартості електричної енергії, що передається на 1 класі напруги, на 41,28 %, та електричної енергії, що передається на 2 класі напруги, на 38,75 %. При цьому заплановані фізичні обсяги (кВт) використання електричної енергії збільшилися відносно діючої структури тарифів:

на 84,67 тис. кВт або на 0,82 % з централізованого водопостачання;

на 359,42 тис. кВт або на 6,06 % з централізованого водовідведення.

Ураховані обсяги споживання електричної енергії не перевищують обсяги, що розраховані відповідно до норм питомих витрат паливно-енергетичних ресурсів;

3) збільшилися витрати на реагенти у зв'язку із збільшенням ціни на їх закупівлю на 448,70 тис. грн з централізованого водопостачання;

4) збільшилася амортизація:

на 843,00 тис. грн або на 18,26 % з централізованого водопостачання;

на 930,00 тис. грн або на 20,72 % з централізованого водовідведення.

Слід зазначити, що зі структури тарифів виключено компенсацію/зменшення коштів з централізованого водопостачання та централізованого водовідведення.

Відповідно до пункту 2.11 Порядку до складу тарифу з централізованого водопостачання та централізованого водовідведення враховані обігові кошти за рахунок планованого прибутку, а саме:

2848,69 тис. грн з централізованого водопостачання;

1808,51 тис. грн з централізованого водовідведення.

Решта витрат залишилася на рівні діючих тарифів.

На зміну тарифів з 01 липня 2023 року вплинули в першу чергу такі чинники:

1) збільшилися витрати на оплату праці:

на 7,00 % з централізованого водопостачання;

на 7,00 % з централізованого водовідведення.

Оскільки відсутня статистична інформація за період січень – жовтень 2022 року щодо середньомісячної заробітної плати штатного працівника, зайнятого у промисловості в розрізі регіонів України, зазначену статтю визначено на рівні схваленого 11.02.2022 проекту рішення щодо перегляду тарифів на централізоване водопостачання та централізоване водовідведення з 01.04.2022. Збільшення фонду оплати праці пріоритетно спрямовувати на підвищення заробітної плати виробничо-технічного персоналу;

2) збільшилися витрати, пов'язані зі сплатою податків, зборів та інших, передбачених законодавством, обов'язкових платежів:

на 704,05 тис. грн з централізованого водопостачання;

на 329,33 тис. грн з централізованого водовідведення;

Передбачено зменшення/компенсація витрат розрахованих відповідно до пункту 2.9 Порядку:

зменшення з централізованого водопостачання на суму 2034,97 тис. грн;

компенсацію з централізованого водовідведення на суму 1119,98 тис. грн.

Відповідно до пункту 2.11 Порядку до складу тарифу з централізованого водопостачання та централізованого водовідведення враховані обігові кошти за рахунок планованого прибутку, а саме:

2931,05 тис. грн з централізованого водопостачання;

1119,98 тис. грн з централізованого водовідведення.

А також, відповідно до постанови НКРЕКП від 23.07.2021 № 1161 у структурі тарифу КОМУНАЛЬНОГО ПІДПРИЄМСТВА «ВИРОБНИЧЕ УПРАВЛІННЯ ВОДОПРОВІДНО-КАНАЛІЗАЦІЙНОГО ГОСПОДАРСТВА МІСТА УЖГОРОДА» передбачено вилучення коштів на суму невиконаних заходів інвестиційної програми за 2019 рік та економії коштів, отриманих у результаті недофінансування витрат, затверджених структурами тарифів на централізоване водопостачання та централізоване водовідведення на 2019 та 2020 роки у розмірі 5572,90 тис. грн з централізованого водопостачання та 2173,59 тис. грн з централізованого водовідведення.

З урахуванням положень постанови НКРЕКП від 26 березня 2022 року № 349 «Щодо захисту інформації, яка в умовах воєнного стану може бути віднесена до інформації з обмеженим доступом, у тому числі щодо об'єктів критичної інфраструктури» відкрите обговорення з питання щодо необхідності встановлення у сфері централізованого водопостачання та/або централізованого водовідведення на 2023 рік не проводилось.

13. КП «ВОДОКАНАЛ» (М. ЗАПОРІЖЖЯ КОД ЄДРПОУ 03327121):

Діючі тарифи для КОМУНАЛЬНОГО ПІДПРИЄМСТВА «ВОДОКАНАЛ» (м. Запоріжжя) були встановлені на засіданні НКРЕКП, що проводилось у формі відкритого слухання, постановою від 22 грудня 2021 року № 2875 «Про встановлення тарифів на централізоване водопостачання та централізоване водовідведення КОМУНАЛЬНОМУ ПІДПРИЄМСТВУ «ВОДОКАНАЛ» (М. ЗАПОРІЖЖЯ КОД ЄДРПОУ 03327121), яка набрала чинності 01 січня 2022 року.

На зміну тарифів в період з 01 січня 2023 року до 30 червня 2023 року включно, вплинули в першу чергу такі чинники:

- 1) зменшилися обсяги реалізації, що враховані в діючих тарифах, а саме:
на 8 522,30 тис. куб або на 16,19 % з централізованого водопостачання;
на 5 244,44 тис. куб або на 12,15 % з централізованого водовідведення.

Обсяги реалізації визначені річним планом ліцензованої діяльності з централізованого водопостачання та водовідведення, погодженим заступником міського голови з питань діяльності виконавчих органів ради Запорізької міської ради. Річний план розрахований відповідно до індивідуальних технологічних нормативів використання питної води, встановлених постановою НКРЕКП від 17.11.2021 № 2180, погоджених виконуючим обов'язки директора Департаменту захисту довкілля Запорізької обласної державної адміністрації та завідувачем сектору Державного агентства водних ресурсів України у Запорізькій області;

- 2) збільшилися витрати з електричної енергії, а саме:
на 19,21 % з централізованого водопостачання;
на 23,66 % з централізованого водовідведення.

Відбулося підвищення вартості електричної енергії, що передається на 2 класі напруги, на 25,58 %. При цьому заплановані фізичні обсяги (кВт) використання електричної енергії зменшилися відносно діючої структури тарифів:

- на 1 797,83 тис. кВт або на 5,10 % з централізованого водопостачання;
на 350,08 тис. кВт або на 1,61 % з централізованого водовідведення.

Ураховані обсяги споживання електричної енергії не перевищують обсяги, що розраховані відповідно до норм питомих витрат паливно-енергетичних ресурсів;

- 3) збільшилися витрати на реагенти у зв'язку із збільшенням ціни на їх закупівлю:
на 20 682,94 тис. грн з централізованого водопостачання;
на 15 613,83 тис. грн з централізованого водовідведення;

- 4) збільшилася амортизація у зв'язку з введенням в експлуатацію основних засобів:
на 88,47 тис. грн або на 0,38 % з централізованого водопостачання;
на 1 909,01 тис. грн або на 9,42 % з централізованого водовідведення.

Відповідно до пункту 2.11 Порядку до складу тарифу з централізованого водопостачання та централізованого водовідведення враховані обігові кошти за рахунок планованого прибутку, а саме:

- 15 003,15 тис. грн з централізованого водопостачання;
8 248,15 тис. грн з централізованого водовідведення.

До складу тарифів з централізованого водопостачання та централізованого водовідведення ураховано податок на прибуток у сумі:

- з централізованого водопостачання – 2 700,57 тис. грн;
з централізованого водовідведення – 1 484,67 тис. грн.

Слід зазначити, що відповідно до пункту 2 постанови НКРЕКП від 22.12.2022 № 2903 «Про накладення штрафу на КОМУНАЛЬНЕ ПІДПРИЄМСТВО «ВОДОКАНАЛ» за порушення ліцензійних умов провадження господарської діяльності з централізованого водопостачання та централізованого водовідведення, здійснення заходів державного регулювання», враховано коригування витрат у бік зменшення з розстроченням на 2023 та 2024 роки на загальну суму 156 890,53 тис. грн. (без ПДВ) (78 445,3 тис. грн – зняття за один рік), що включає економію коштів за статтями витрат в структурі тарифів на централізоване водопостачання та централізоване водовідведення у 2019 та 2020 роках, а саме:

- з централізованого водопостачання – 60 350,57 тис. грн;
з централізованого водовідведення – 18 094,75 тис. грн.

Решта витрат залишилися на рівні діючих тарифів.

На зміну тарифів з 01 липня 2023 року вплинули такі чинники:

- 1) збільшилися витрати на оплату праці:

на 11,04 % з централізованого водопостачання;

на 9,92 % з централізованого водовідведення.

Оскільки відсутня статистична інформація за період січень – жовтень 2022 року щодо середньомісячної заробітної плати штатного працівника, зайнятого у промисловості в розрізі регіонів України, зазначену статтю визначено на рівні схваленого 11.02.2022 проекту рішення щодо перегляду тарифів на централізоване водопостачання та централізоване водовідведення з 01.04.2022. Збільшення фонду оплати праці пріоритетно спрямовувати на підвищення заробітної плати виробничо-технічного персоналу;

2) змінилися витрати, пов'язані зі сплатою податків, зборів та інших, передбачених законодавством, обов'язкових платежів:

зменшилися на 2 859,77 тис. грн або на 8,48 % з централізованого водопостачання;

збільшилися на 7 807,57 тис. грн або на 71,30 % з централізованого водовідведення;

3) збільшилися витрати на ремонти, в зв'язку з зростанням ціни на матеріали, зокрема:

на 6 310,55 тис. грн або на 12,65 % з централізованого водопостачання;

на 1 689,54 тис. грн або на 14,07 % з централізованого водовідведення;

4) зросли витрати на пально-мастильні матеріали, в зв'язку з значним зростанням вартості:

на 7 109,11 тис. грн з централізованого водопостачання;

на 13 906,91 тис. грн з централізованого водовідведення.

Слід зазначити, що в структурі планованих тарифів передбачено компенсацію/зменшення витрат, розрахованих відповідно до пункт 2.9 Порядку, а саме:

зменшення витрат з централізованого водопостачання – 11 718,92 тис. грн;

компенсація з централізованого водовідведення – 9 785,21 тис. грн.

Відповідно до пункту 2.11 Порядку до складу тарифу з централізованого водопостачання та централізованого водовідведення враховані обігові кошти за рахунок планованого прибутку, а саме:

16 219,98 тис. грн з централізованого водопостачання;

9 114,32 тис. грн з централізованого водовідведення.

Крім того, до складу тарифів з централізованого водопостачання та централізованого водовідведення ураховано податок на прибуток у сумі:

з централізованого водопостачання – 2 919,60 тис. грн;

з централізованого водовідведення – 1 640,58 тис. грн.

З урахуванням положень постанови НКРЕКП від 26 березня 2022 року № 349 «Щодо захисту інформації, яка в умовах воєнного стану може бути віднесена до інформації з обмеженим доступом, у тому числі щодо об'єктів критичної інфраструктури» відкрите обговорення з питання щодо необхідності встановлення у сфері централізованого водопостачання та/або централізованого водовідведення на 2023 рік не проводилось.

14. КП «ІВАНО-ФРАНКІВСЬКВОДОЕКТЕХПРОМ»:

Діючі тарифи для КОМУНАЛЬНОГО ПІДПРИЄМСТВА «ІВАНО-ФРАНКІВСЬКВОДОЕКТЕХПРОМ» були встановлені на засіданні НКРЕКП, що проводилось у формі відкритого слухання, постановою від 22 грудня 2021 року № 2880 «Про встановлення тарифів на централізоване водопостачання та централізоване водовідведення КОМУНАЛЬНОМУ ПІДПРИЄМСТВУ «ІВАНО-ФРАНКІВСЬКВОДОЕКТЕХПРОМ», яка набрала чинності 01 січня 2022 року.

На зміну тарифів з 01 січня 2023 року до 30 червня 2023 року включно вплинули в першу чергу такі чинники:

1) зменшилися обсяги реалізації з централізованого водопостачання, що враховані в діючих тарифах, на 118,86 тис. куб або на 1,09 %.

Обсяги реалізації визначені річним планом ліцензованої діяльності з централізованого водопостачання та водовідведення, погодженим заступником міського голови м. Івано-Франківськ. Річний план розрахований відповідно до індивідуальних технологічних нормативів використання питної води, погоджених управління екології та природних ресурсів Івано-Франківської обласної державної адміністрації та завідувачем сектору в Чернівецькій області Державного агентства водних ресурсів України;

2) збільшилися витрати з електричної енергії, а саме:

на 41,26 % з централізованого водопостачання;

на 49,45 % з централізованого водовідведення.

Відбулося підвищення вартості електричної енергії, що передається на 1 класі напруги, на 35,49 %, та електричної енергії, що передається на 2 класі напруги, на 34,89 %. При цьому заплановані фізичні обсяги (кВт) використання електричної енергії збільшилися відносно діючої структури тарифів:

на 238,41 тис. кВт або на 4,51 % з централізованого водопостачання;

на 500,84 тис. кВт або на 9,27 % з централізованого водовідведення.

Ураховані обсяги споживання електричної енергії не перевищують обсяги, що розраховані відповідно до норм питомих витрат паливно-енергетичних ресурсів;

3) збільшилися витрати на реагенти у зв'язку із збільшенням ціни на їх закупівлю:

на 1 518,73 тис. грн з централізованого водопостачання;

на 4 492,89 тис. грн з централізованого водовідведення;

4) змінилася амортизація:

збільшилася на 2 841,45 тис. грн або на 17,23 % з централізованого водопостачання;

зменшилася на 889,86 тис. грн або на 4,64 % з централізованого водовідведення.

Слід зазначити, що зі структури тарифів виключено компенсацію/зменшення коштів з централізованого водопостачання та централізованого водовідведення.

Відповідно до пункту 2.11 Порядку до складу тарифу з централізованого водопостачання та централізованого водовідведення враховані обігові кошти за рахунок планованого прибутку, а саме:

2 517,08 тис. грн з централізованого водопостачання;

2 459,29 тис. грн з централізованого водовідведення.

Решта витрат залишилася на рівні діючих тарифів.

На зміну тарифів з 01 липня 2023 року вплинули в першу чергу такі чинники:

1) збільшилися витрати на оплату праці:

на 17,97 % з централізованого водопостачання;

на 11,72 % з централізованого водовідведення.

Оскільки відсутня статистична інформація за період січень – жовтень 2022 року щодо середньомісячної заробітної плати штатного працівника, зайнятого у промисловості в розрізі регіонів України, зазначену статтю визначено на рівні схваленого 11.02.2022 проекту рішення щодо перегляду тарифів на централізоване водопостачання та централізоване водовідведення з 01.04.2022. Збільшення фонду оплати праці пріоритетно спрямовувати на підвищення заробітної плати виробничо-технічного персоналу;

2) змінилися витрати, пов'язані зі сплатою податків, зборів та інших, передбачених законодавством, обов'язкових платежів:

зменшилися на 2 105,80 тис. грн з централізованого водопостачання;

збільшилися на 2 911,58 тис. грн з централізованого водовідведення;

3) змінилися складові тарифу пов'язані з обслуговуванням кредиту проекту Світового банку «Розвиток міської інфраструктури»:

збільшилися фінансові витрати на централізоване водопостачання з 43,91 тис. грн до 253,22 тис. грн та на централізоване водовідведення з 687,92 тис. грн до 3 967,11 тис. грн;

збільшився прибуток на погашення основної суми боргу на централізоване водопостачання з 1 372,22 тис. грн до 2 100,66 тис. грн та на централізоване водовідведення з 21 498,18 тис. грн до 32 910,37 тис. грн.

Курс у планових тарифах становить 42,20 грн/дол. США.

Передбачено зменшення витрат розрахованих відповідно до пункту 2.9 Порядку з централізованого водопостачання за 2021 рік:

з централізованого водопостачання – 1 013,95 тис. грн.

Відповідно до пункту 2.11 Порядку до складу тарифу з централізованого водопостачання та централізованого водовідведення враховані обігові кошти за рахунок планованого прибутку, а саме:

2 836,98 тис. грн з централізованого водопостачання;

2 736,42 тис. грн з централізованого водовідведення.

До складу тарифів з централізованого водопостачання та централізованого водовідведення ураховано податок на прибуток у сумі:

з централізованого водопостачання – 888,78 тис. грн;

з централізованого водовідведення – 6 416,42 тис. грн.

З урахуванням положень постанови НКРЕКП від 26 березня 2022 року № 349 «Щодо захисту інформації, яка в умовах воєнного стану може бути віднесена до інформації з обмеженим доступом, у тому числі щодо об'єктів критичної інфраструктури» відкрите обговорення з питання щодо необхідності встановлення у сфері централізованого водопостачання та/або централізованого водовідведення на 2023 рік не проводилось.

15. КП «ІРПІНЬВОДОКАНАЛ»:

Діючі тарифи для КОМУНАЛЬНОГО ПІДПРИЄМСТВА «ІРПІНЬВОДОКАНАЛ» були встановлені на засіданні НКРЕКП, що проводилось у формі відкритого слухання, постановою від 22 грудня 2021 року № 2843 «Про встановлення тарифів на централізоване водопостачання та централізоване водовідведення КОМУНАЛЬНОМУ ПІДПРИЄМСТВУ «ІРПІНЬВОДОКАНАЛ», яка набрала чинності 01 січня 2022 року.

На зміну тарифів з 01 січня 2023 року до 30 червня 2023 року включно вплинули в першу чергу такі чинники:

- 1) збільшилися заплановані витрати на оплату електричної енергії:
на 12 113,19 тис. грн або на 41,56 % з централізованого водопостачання;
на 7 228,23 тис. грн або на 41,81 % з централізованого водовідведення.

Відбулося підвищення вартості електричної енергії, що передається на 2 класі напруги, на 42,48 %;

- 2) збільшилися витрати на послуги сторонніх підприємств з очистки стоків на 27,31 %. Зросла ціна ПРАТ «АК «КІЇВВОДОКАНАЛ» з 4,43 грн за м. куб. до 5,64 грн за м. куб.

Решта витрат залишилася на рівні діючих тарифів.

Слід зазначити, що зі структури тарифів виключено компенсацію/зменшення коштів з централізованого водопостачання та централізованого водовідведення.

Відповідно до пункту 2.11 Порядку до складу тарифу з централізованого водопостачання та централізованого водовідведення враховані обігові кошти за рахунок планованого прибутку, а саме:

- 1 578,46 тис. грн з централізованого водопостачання;
- 2 234,80 тис. грн з централізованого водовідведення.

На зміну тарифів з 01 липня 2023 року вплинули в першу чергу такі чинники:

- 1) збільшилися витрати на послуги сторонніх підприємств з очистки стоків.
Решта витрат залишилася на рівні діючих тарифів.

Оскільки відсутня статистична інформація за період січень – жовтень 2022 року щодо середньомісячної заробітної плати штатного працівника, зайнятого у промисловості в розрізі регіонів України, зазначену статтю визначено на рівні схваленого 11.02.2022 проекту рішення щодо перегляду тарифів на централізоване водопостачання та централізоване водовідведення з 01.04.2022. Збільшення фонду оплати праці пріоритетно спрямовувати на підвищення заробітної плати виробничо-технічного персоналу;

Відповідно до пункту 2.11 Порядку до складу тарифу з централізованого водопостачання та централізованого водовідведення враховані обігові кошти за рахунок планованого прибутку, а саме:

- 1 578,19 тис. грн з централізованого водопостачання;
- 2 285,80 тис. грн з централізованого водовідведення.

З урахуванням положень постанови НКРЕКП від 26 березня 2022 року № 349 «Щодо захисту інформації, яка в умовах воєнного стану може бути віднесена до інформації з обмеженим доступом, у тому числі щодо об'єктів критичної інфраструктури» відкрите обговорення з питання щодо необхідності встановлення у сфері централізованого водопостачання та/або централізованого водовідведення на 2023 рік не проводилось.

16. ТОВ «БІЛОЦЕРКІВВОДА»:

Діючі тарифи для ТОВ «БІЛОЦЕРКІВВОДА» були встановлені на засіданні НКРЕКП, що проводилось у формі відкритого слухання, постановою від 22 грудня 2021 року № 2849 «Про встановлення тарифів на централізоване водопостачання та централізоване водовідведення ТОВАРИСТВУ З ОБМЕЖЕНОЮ ВІДПОВІДАЛЬНІСТЮ «БІЛОЦЕРКІВВОДА», яка набрала чинності 01 січня 2022 року.

На зміну тарифів в період з 01 січня 2023 року до 30 червня 2023 року включно, вплинули в першу чергу такі чинники:

- 1) зменшилися обсяги реалізації, що враховані в діючих тарифах, а саме:
на 272,1 тис. куб. або на 2,59 % з централізованого водопостачання;
на 133,80 тис. куб. або на 1,98 % з централізованого водовідведення.

Обсяги реалізації визначені річним планом ліцензованої діяльності з централізованого водопостачання та водовідведення, погодженим міським головою Білоцерківської міської ради. Річний план розрахований відповідно до індивідуальних технологічних нормативів використання питної води, встановлених постановою НКРЕКП від 28.12.2017 № 1588, погоджених заступником директора департаменту екології та природних ресурсів Київської обласної державної адміністрації та начальником Дніпровського басейнового управління водних ресурсів;

- 2) збільшилися витрати з електричної енергії, а саме:
на 43,83 % з централізованого водопостачання;
на 32,68 % з централізованого водовідведення.

Відбулося підвищення вартості електричної енергії, що передається на 1 класі напруги, на 37,37 %, та електричної енергії, що передається на 2 класі напруги, на 42,48 %. При цьому заплановані фізичні обсяги (кВт) використання електричної енергії змінилися відносно діючої структури тарифів:

- збільшилися на 47,10 тис. кВт або на 1,00 % з централізованого водопостачання;
зменшилися на 469,46 тис. кВт або на 4,07 % з централізованого водовідведення.

Ураховані обсяги споживання електричної енергії не перевищують обсяги, що розраховані відповідно до норм питомих витрат паливно-енергетичних ресурсів;

- 3) збільшилися витрати на реагенти у зв'язку із збільшенням ціни на їх закупівлю:
на 22 516,73 тис. грн з централізованого водопостачання;

- 4) змінилася амортизація:

- зменшилася на 30,92 тис. грн або на 0,60 % з централізованого водопостачання;
збільшилась на 248,61 тис. грн або на 3,90 % з централізованого водовідведення.

Відповідно до пункту 2.11 Порядку до складу тарифу з централізованого водопостачання та централізованого водовідведення враховані обігові кошти за рахунок планованого прибутку, а саме:

- 2 865,23 тис. грн з централізованого водопостачання;
2 674,87 тис. грн з централізованого водовідведення.

Слід зазначити, що відповідно до пункту 2 постанови НКРЕКП від 07.07.2021 № 1104 «Про накладення штрафу на ТОВАРИСТВО З ОБМЕЖЕНОЮ ВІДПОВІДАЛЬНІСТЮ «БІЛОЦЕРКІВВОДА» за порушення ліцензійних умов провадження господарської діяльності з централізованого водопостачання та централізованого водовідведення, здійснення заходів державного регулювання», враховано коригування витрат у бік зменшення за 2022 та 2023 роки на суму 12 826,44 тис. грн. (без ПДВ), що включає різницю між фактичними витратами і відповідними врахованими у тарифах витратами в 2017-2020 роках, за невиконання інвестиційної програми на 2017-2019 роки та використаний не за цільовим призначенням прибуток на розвиток виробництва (виробничі інвестиції) тарифів 2019 року, а саме:

- з централізованого водопостачання – 6 431,22 тис. грн;
з централізованого водовідведення – 6 395,22 тис. грн.

Решта витрат залишилися на рівні діючих тарифів.

На зміну тарифів з 01 липня 2023 року вплинули такі чинники:

- 1) збільшилися витрати на оплату праці:
на 24,51 % з централізованого водопостачання;
на 12,45 % з централізованого водовідведення.

Оскільки відсутня статистична інформація за період січень – жовтень 2022 року щодо середньомісячної заробітної плати штатного працівника, зайнятого у промисловості в розрізі регіонів України, зазначену статтю визначено на рівні схваленого 11.02.2022 проекту рішення щодо перегляду тарифів на централізоване водопостачання та централізоване водовідведення з 01.04.2022. Збільшення фонду оплати праці пріоритетно спрямовувати на підвищення заробітної плати виробничо-технічного персоналу;

2) збільшилися витрати, пов'язані зі сплатою податків, зборів та інших, передбачених законодавством, обов'язкових платежів:

- на 1 652,27 тис. грн або на 48,07 % з централізованого водопостачання;

на 1 286,93 тис. грн або на 90,05 % з централізованого водовідведення;

3) збільшилися витрати на ремонти, в зв'язку з зростанням ціни на матеріали, зокрема:

на 2 085,57 тис. грн або на 59,29 % з централізованого водопостачання;

на 743,05 тис. грн або на 20,42 % з централізованого водовідведення;

4) зросли витрати на пально-мастильні матеріали, в зв'язку з значним зростанням вартості:

на 2 411,49 тис. грн з централізованого водопостачання;

на 5 032,63 тис. грн з централізованого водовідведення.

Слід зазначити, що в структурі тарифу на централізоване водопостачання передбачено зменшення витрат, розрахованих відповідно до пункт 2.9 Порядку, в сумі – 3 215,61 тис. грн.

Відповідно до пункту 2.11 Порядку до складу тарифу з централізованого водопостачання та централізованого водовідведення враховані обігові кошти за рахунок планованого прибутку, а саме:

3 297,66 тис. грн з централізованого водопостачання;

3 025,60 тис. грн з централізованого водовідведення.

З урахуванням положень постанови НКРЕКП від 26 березня 2022 року № 349 «Щодо захисту інформації, яка в умовах воєнного стану може бути віднесена до інформації з обмеженим доступом, у тому числі щодо об'єктів критичної інфраструктури» відкрите обговорення з питання щодо необхідності встановлення у сфері централізованого водопостачання та/або централізованого водовідведення на 2023 рік не проводилось.

17. ОКВП «ДНІПРО-КІРОВОГРАД»:

Діючі тарифи для ОБЛАСНОГО КОМУНАЛЬНОГО ВИРОБНИЧОГО ПІДПРИЄМСТВА «ДНІПРО-КІРОВОГРАД» були встановлені на засіданні НКРЕКП, що проводилось у формі відкритого слухання, постановою від 22 грудня 2021 року № 2858 «Про встановлення тарифів на централізоване водопостачання та централізоване водовідведення ОБЛАСНОМУ КОМУНАЛЬНОМУ ВИРОБНИЧОМУ ПІДПРИЄМСТВУ «ДНІПРО-КІРОВОГРАД», яка набрала чинності 01 січня 2022 року.

На зміну тарифів, на період з 01 січня 2023 року до 30 червня 2023 року включно, вплинули в першу чергу такі чинники:

1) змінилися обсяги реалізації, що враховані в діючих тарифах, а саме:

збільшилися на 0,16 % з централізованого водопостачання;

зменшилися на 0,98 %, з централізованого водовідведення.

Обсяги реалізації визначені річним планом ліцензованої діяльності з централізованого водопостачання та водовідведення, який погоджений заступником директора департаменту житлово-комунального господарства Кіровоградської обласної державної адміністрації. Річний план розрахований відповідно до індивідуальних технологічних нормативів використання питної води, встановлених постановою НКРЕКП від 01.02.2022 № 170, погоджених департаментом екології та природних ресурсів Кіровоградської обласної державної адміністрації та Кіровоградським обласним Держводагенством;

2) збільшилися витрати з електричної енергії, а саме:

на 24,83 % з централізованого водопостачання;

на 49,28 % з централізованого водовідведення.

Збільшення відбулося за рахунок зростання вартості електричної енергії, що передається на 1 класі напруги, на 35,73 % та, що передається на 2 класі напруги, на 36,62 %.

При цьому заплановані фізичні обсяги (кВт) використання електричної енергії змінилися відносно діючої структури тарифів:

зменшилися на 2 210,61 тис. кВт або на 8,47 % з централізованого водопостачання;

збільшилися на 1 064,09 тис. кВт або на 9,72 % з централізованого водовідведення.

Ураховані обсяги споживання електричної енергії не перевищують обсяги, що розраховані відповідно до норм питомих витрат паливно-енергетичних ресурсів;

3) збільшилися витрати на оплату реагентів на 26 243,94 тис. грн з централізованого водопостачання;

4) змінилась амортизація:

збільшилася на 4 080,81 тис. грн або на 13,38 % з централізованого водопостачання;

зменшилася на 2 449,85 тис. грн або на 15,02 % з централізованого водовідведення.

До складу тарифів з централізованого водопостачання та централізованого водовідведення ураховано податок на прибуток у сумі:

з централізованого водопостачання – 4 449,55 тис. грн;

з централізованого водовідведення – 2 716,18 тис. грн.

Виключено суми зменшення зобов'язань по кредиту «Другий проект розвитку міської інфраструктури» за 2021 рік з централізованого водопостачання 16 047,47 тис. грн, з централізованого водовідведення 9 885,32 тис. грн.

Слід зазначити, що зі складових тарифів виключено зменшення коштів в розмірі різниці між фактичними витратами зі сплати податків і зборів, реагентів та запланованими відповідними витратами за 2020 рік.

Відповідно до пункту 2 постанови НКРЕКП від 11 лютого 2022 року № 288 «Про застереження щодо недопущення надалі ОБЛАСНИМ КОМУНАЛЬНИМ ВИРОБНИЧИМ ПІДПРИЄМСТВОМ «ДНІПРО-КІРОВОГРАД» порушення Ліцензійних умов провадження господарської діяльності з централізованого водопостачання та централізованого водовідведення, здійснення заходів державного регулювання» передбачено коригування в бік зменшення на суму 1 978,99 тис. грн невикористаних коштів, що були визначені джерелами фінансування Інвестиційної програми на 2020 рік у тарифах на централізоване водовідведення.

Решта витрат залишилися на рівні діючих тарифів.

На зміну тарифів з 01.07.2023 року вплинули в першу чергу такі чинники:

1) змінилися витрати на оплату праці:

збільшилися на 16,02 % з централізованого водопостачання;

зменшилися на 3,65 % з централізованого водовідведення.

Оскільки відсутня статистична інформація за період січень – жовтень 2022 року щодо середньомісячної заробітної плати штатного працівника, зайнятого у промисловості в розрізі регіонів України, зазначену статтю визначено на рівні схваленого 11.02.2022 рішення щодо перегляду тарифів на централізоване водопостачання та централізоване водовідведення з 01.04.2022. Збільшення фонду оплати праці пріоритетно спрямовувати на підвищення заробітної плати виробничо-технічного персоналу;

2) збільшилися витрати, пов'язані зі сплатою податків, зборів та інших, передбачених законодавством, обов'язкових платежів:

на 186,16 тис. грн або на 2,75 % з централізованого водопостачання;

на 5 078,76 тис. грн або на 83,99 % з централізованого водовідведення;

3) зросли інші витрати у зв'язку з підвищенням витрат на пально-мастильні матеріали, запчастини, матеріали, газ, опалення, оренду тощо;

4) збільшилися витрати пов'язані з обслуговуванням кредитних проектів Міжнародного банку реконструкції та розвитку «Другий проект розвитку міської інфраструктури»:

61 192,90 тис. грн з централізованого водопостачання,

37 003,41 тис. грн з централізованого водовідведення.

Курс в планових тарифах становить 42,2 грн/дол. США;

5) змінилися фінансові витрати пов'язані з обслуговуванням кредитних проектів Міжнародного банку реконструкції та розвитку «Другий проект розвитку міської інфраструктури», а саме:

5 781,11 тис. грн з централізованого водопостачання,

3 070,33 тис. грн з централізованого водопостачання.

До складу тарифів з централізованого водопостачання та централізованого водовідведення ураховано податок на прибуток у сумі:

11 014,72 тис. грн з централізованого водопостачання;

6 660,61 тис. грн з централізованого водовідведення.

Передбачена компенсація/зменшення витрат розрахованих відповідно до пункту 2.9 Порядку з централізованого водопостачання та централізованого водовідведення за 2021 рік:

компенсація – 11 238,63 тис. грн. з централізованого водопостачання;

зменшення – 1 314,86 тис. грн. з централізованого водовідведення.

З урахуванням положень постанови НКРЕКП від 26 березня 2022 року № 349 «Щодо захисту інформації, яка в умовах воєнного стану може бути віднесена до інформації з обмеженим доступом, у тому числі щодо об'єктів критичної інфраструктури» відкрите обговорення з питання щодо необхідності встановлення у сфері централізованого водопостачання та/або централізованого водовідведення на 2023 рік не проводилось.

18. ЛМКМ «ЛЬВІВВОДОКАНАЛ»:

Діючі тарифи для ЛЬВІВСЬКОГО МІСЬКОГО КОМУНАЛЬНОГО ПІДПРИЄМСТВА «ЛЬВІВВОДОКАНАЛ» були встановлені на засіданні НКРЕКП, що проводилось у формі відкритого слухання, постановою від 22 грудня 2021 року № 2881 «Про встановлення тарифів на централізоване водопостачання та централізоване водовідведення ЛЬВІВСЬКОМУ МІСЬКОМУ КОМУНАЛЬНОМУ ПІДПРИЄМСТВУ «ЛЬВІВВОДОКАНАЛ», яка набрала чинності 01 січня 2022 року.

На зміну тарифів на період з 01 січня 2023 року до 30 червня 2023 року включно вплинули в першу чергу такі чинники:

1) збільшилися обсяги реалізації, що враховані в діючих тарифах на 266,98 тис. куб або на 0,53 % з централізованого водопостачання.

Обсяги реалізації визначені річним планом ліцензованої діяльності з централізованого водопостачання та водовідведення, погодженим директором департаменту житлового господарства та інфраструктури Львівської міської ради. Річний план розрахований відповідно до індивідуальних технологічних нормативів використання питної води, узгоджених заступником директора департаменту екології та природних ресурсів Львівської ОДА та заступником Голови Державного агентства водних ресурсів;

2) збільшилися витрати з електричної енергії, а саме:

на 29,47 % з централізованого водопостачання;

на 32,16 % з централізованого водовідведення.

Відбулося підвищення вартості електричної енергії, що передається на 1 класі напруги, на 36,01 %, та електричної енергії, що передається на 2 класі напруги, на 37,13 %. При цьому заплановані фізичні обсяги (кВт) використання електричної енергії зменшилися відносно діючої структури тарифів:

на 3 795,85 тис. кВт або на 5,46 % з централізованого водопостачання;

на 1 209,22 тис. кВт або на 3,31 з централізованого водовідведення.

Ураховані обсяги споживання електричної енергії не перевищують обсяги, що розраховані відповідно до норм питомих витрат паливно-енергетичних ресурсів;

3) зменшилися витрати на реагенти:

на 518,95 тис. грн з централізованого водопостачання;

на 2 118,68 тис. грн з централізованого водовідведення;

4) зменшилася амортизація:

на 543,80 тис. грн або на 2,73 % з централізованого водопостачання;

на 406,88 тис. грн або на 4,83 % з централізованого водовідведення.

Відповідно до пункту 2.11 Порядку до складу тарифу з централізованого водопостачання та централізованого водовідведення враховані обігові кошти за рахунок планованого прибутку, а саме:

14 818,62 тис. грн з централізованого водопостачання;

7 193,21 тис. грн з централізованого водовідведення.

Решта витрат залишилися на рівні діючих тарифів.

На зміну тарифів з 01 липня 2023 року вплинули в першу чергу такі чинники:

1) збільшилися витрати на оплату праці:

на 7,60 % з централізованого водопостачання;

на 5,82 % з централізованого водовідведення.

Оскільки відсутня статистична інформація за період січень – жовтень 2022 року щодо середньомісячної заробітної плати штатного працівника, зайнятого у промисловості в розрізі регіонів України, зазначену статтю визначено на рівні схваленого 11.02.2022 рішення щодо перегляду тарифів на централізоване водопостачання та централізоване водовідведення з 01.04.2022. Збільшення фонду оплати праці пріоритетно спрямовувати на підвищення заробітної плати виробничо-технічного персоналу;

2) збільшилися витрати, пов'язані зі сплатою податків, зборів та інших, передбачених законодавством, обов'язкових платежів:

на 530,45 тис. грн або на 1,49 % з централізованого водопостачання;

на 7 724,97 тис. грн або на 29,55 % з централізованого водовідведення;

Передбачено зменшення витрат розрахованих відповідно до пункту 2.9 Порядку з централізованого водопостачання та централізованого водовідведення за 2021 рік:

з централізованого водопостачання – 15 101,59 тис. грн;

з централізованого водовідведення – 2 090,12 тис. грн.

Відповідно до пункту 2.11 Порядку до складу тарифу з централізованого водопостачання та централізованого водовідведення враховані обігові кошти за рахунок планованого прибутку, а саме:

14 017,00 тис. грн з централізованого водопостачання;

7 742,82 тис. грн з централізованого водовідведення.

До складу тарифів з централізованого водопостачання та централізованого водовідведення ураховано податок на прибуток у сумі:

з централізованого водопостачання – 2 523,06 тис. грн;

з централізованого водовідведення – 1 393,71 тис. грн.

З урахуванням положень постанови НКРЕКП від 26 березня 2022 року № 349 «Щодо захисту інформації, яка в умовах воєнного стану може бути віднесена до інформації з обмеженим доступом, у тому числі щодо об'єктів критичної інфраструктури» відкрите обговорення з питання щодо необхідності встановлення у сфері централізованого водопостачання та/або централізованого водовідведення на 2023 рік не проводилось.

19. КП «ДРОГОБИЧВОДОКАНАЛ» ДМР ЛЬВІВСЬКОЇ ОБЛАСТІ:

Діючі тарифи для КОМУНАЛЬНОГО ПІДПРИЄМСТВА «ДРОГОБИЧВОДОКАНАЛ» ДРОГОБИЦЬКОЇ МІСЬКОЇ РАДИ були встановлені на засіданні НКРЕКП, що проводилось у формі відкритого слухання, постановою від 22 грудня 2021 року № 2883 «Про внесення змін до постанови Національної комісії, що здійснює державне регулювання у сферах енергетики та комунальних послуг, від 16 червня 2016 року № 1141», яка набрала чинності 01 січня 2022 року.

На зміну тарифів з 01 січня 2023 року до 30 червня 2023 року (включно) року в першу чергу вплинули такі чинники:

1) зменшилися обсяги реалізації, що враховані в діючих тарифах, а саме:

на 0,48 % з централізованого водопостачання;

на 0,45 % з централізованого водовідведення.

Обсяги реалізації визначені річним планом ліцензованої діяльності з централізованого водопостачання та водовідведення, погодженим Дрогобицьким міською радою. Річний план розрахований відповідно до індивідуальних технологічних нормативів використання питної води, узгоджених заступником директора департаменту екології та природних ресурсів Львівської облдержадміністрації та завідувачем сектору Державного агентства водних ресурсів України у Львівській області;

2) збільшилися витрати з електричної енергії, а саме:

на 85,17 % з централізованого водопостачання;

на 51,83 % з централізованого водовідведення.

Відбулося зростання вартості електричної енергії, що передається на 1-му класі напруги, на 42,74 %, та зростання вартості електричної енергії, що передається на 2-му класі напруги, на 42,45 %:

на 2 108,17 тис. кВт або на 28,50 % з централізованого водопостачання;

на 337,17 тис. кВт або на 8,48 % з централізованого водовідведення.

Ураховані обсяги споживання електричної енергії не перевищують обсяги, що розраховані відповідно до норм питомих витрат паливно-енергетичних ресурсів;

3) збільшилися витрати на реагенти на 2 997,58 тис. грн з централізованого водопостачання, оскільки підприємство на водозаборі «Гірне», з якого здійснюється забезпечення водою 80% споживачів, для знезараження води почало використовувати гіпохлорит натрію;

4) змінилася амортизація:

зменшилися на 2,41 % з централізованого водопостачання;

збільшилися на 5,26 % з централізованого водовідведення.

Слід зазначити, що зі складових тарифів виключено компенсацію/зменшення коштів.

Відповідно до пункту 2.11 Порядку до складу тарифу з централізованого водопостачання та централізованого водовідведення враховані обігові кошти за рахунок планованого прибутку, а саме:

2 365,67 тис. грн з централізованого водопостачання;

1 100,91 тис. грн з централізованого водовідведення.

До складу тарифів з централізованого водопостачання та централізованого водовідведення ураховано податок на прибуток у сумі:

1 651,64 тис. грн на централізоване водопостачання;

801,93 тис. грн на централізоване водовідведення.

Решта витрат залишилися на рівні діючих тарифів.

На зміну тарифів з 01 липня 2023 року в першу чергу вплинули такі чинники:

1) збільшилися витрати на оплату праці:

на 26,03 % з централізованого водопостачання;

на 7,55 % з централізованого водовідведення.

Оскільки відсутня статистична інформація за період січень – жовтень 2022 року щодо середньомісячної заробітної плати штатного працівника, зайнятого у промисловості в розрізі регіонів України, зазначену статтю визначено на рівні схваленого 11.02.2022 проєкту рішення щодо перегляду тарифів на централізоване водопостачання та централізоване водовідведення з 01.04.2022. Збільшення фонду оплати праці пріоритетно спрямовувати на підвищення заробітної плати виробничо-технічного персоналу;

2) збільшилися витрати, пов'язані зі сплатою податків, зборів та інших, передбачених законодавством, обов'язкових платежів:

на 2 297,49 тис. грн або на 25,77 % з централізованого водопостачання;

на 853,83 тис. грн або на 83,76 % з централізованого водовідведення;

3) збільшилися витрати на пально-мастильні матеріали:

на 3 199,40 тис. грн з централізованого водопостачання;

на 1 286,44 тис. грн з централізованого водовідведення;

4) збільшилися витрати на ремонти:

на 1 953,82 тис. грн з централізованого водопостачання;

на 487,99 тис. грн з централізованого водовідведення;

5) змінилися складові тарифу пов'язані з обслуговуванням кредиту проєкту Світового банку «Розвиток міської інфраструктури»:

зменшилися фінансові витрати з централізованого водопостачання з 249,76 тис. грн до 86,34 тис. грн та з централізованого водовідведення з 123,02 тис. грн до 42,53 тис. грн;

збільшився прибуток на погашення основної суми боргу з централізованого водопостачання з 4 615,40 тис. грн до 6 810,13 тис. грн та з централізованого водовідведення з 2 273,26 тис. грн до 3 354,24 тис. грн.

Курс у планових тарифах становить 42,2 грн/дол. США.

Передбачена компенсація/зменшення витрат розрахованих відповідно до пункту 2.9 Порядку з централізованого водопостачання та централізованого водовідведення за 2021 рік:

зменшення з централізованого водопостачання – 1366,09 тис. грн;

компенсація з централізованого водовідведення – 149,00 тис. грн.

Згідно з пунктом 2.11 Порядку у тарифах на централізоване водопостачання та централізоване водовідведення ураховані обігові кошти за рахунок планового прибутку, а саме:

2 365,67 тис. грн з централізованого водопостачання;

1 100,91 тис. грн з централізованого водовідведення.

А також, до структури тарифів було включено податок на прибуток у розмірі:

1 651,64 тис. грн на централізоване водопостачання;

801,93 тис. грн на централізоване водовідведення.

З урахуванням положень постанови НКРЕКП від 26 березня 2022 року № 349 «Щодо захисту інформації, яка в умовах воєнного стану може бути віднесена до інформації з обмеженим доступом, у тому числі щодо об'єктів критичної інфраструктури» відкрите обговорення з питання щодо необхідності встановлення у сфері централізованого водопостачання та/або централізованого водовідведення на 2023 рік не проводилось.

20. ТОВ «ІНФОКС» (ФІЛІЯ «ІНФОКСВОДОКАНАЛ»):

Діючі тарифи для ТОВАРИСТВА З ОБМЕЖЕНОЮ ВІДПОВІДАЛЬНІСТЮ «ІНФОКС» ФІЛІЯ «ІНФОКСВОДОКАНАЛ» були встановлені на засіданні НКРЕКП, що проводилось у формі відкритого слухання, постановою від 22 грудня 2021 року № 2841 «Про встановлення тарифів на централізоване водопостачання та централізоване водовідведення ТОВАРИСТВУ З ОБМЕЖЕНОЮ ВІДПОВІДАЛЬНІСТЮ «ІНФОКС» ФІЛІЯ «ІНФОКСВОДОКАНАЛ», яка набрала чинності 01 січня 2022 року.

На зміну тарифів на період з 01 січня 2023 року до 30 червня 2023 року включно в першу чергу вплинули такі чинники:

- 1) зменшилися обсяги реалізації, що враховані в діючих тарифах, а саме:
на 7 038,00 тис. куб. або на 8,47 % з централізованого водопостачання;
на 4 564,00 тис. куб. або на 8,19 % з централізованого водовідведення.

Обсяги реалізації визначені річним планом ліцензованої діяльності з централізованого водопостачання та централізованого водовідведення, погодженим Одеською міською радою. Річний план розрахований відповідно до індивідуальних технологічних нормативів використання питної води, який погоджено т. в. о. директора Департаменту екології та природних ресурсів Одеської обласної державної адміністрації, завідувачем сектору у Одеській області Державного агентства водних ресурсів України;

- 2) збільшилися витрати з електричної енергії, а саме:
на 30,31 % з централізованого водопостачання;
на 37,20 % з централізованого водовідведення.

Відбулося підвищення вартості електричної енергії, що передається на 1 класі напруги, на 36,61 %, та електричної енергії, що передається на 2 класі напруги, на 40,23 %. При цьому заплановані фізичні обсяги (кВт) використання електричної енергії зменшилися відносно діючої структури тарифів:

- на 4 775,00 тис. кВт або на 5 16 % з централізованого водопостачання;
на 1 139,00 тис. кВт або на 2,55 % з централізованого водовідведення.

Ураховані обсяги споживання електричної енергії не перевищують обсяги, що розраховані відповідно до норм питомих витрат паливно-енергетичних ресурсів;

- 3) збільшилися витрати на реагенти у зв'язку із збільшенням ціни на їх закупівлю:
на 38 345,07 тис. грн з централізованого водопостачання;
на 1 554,06 тис. грн з централізованого водовідведення;
- 4) зменшилась амортизація:

- на 9 884,42 тис. грн або на 15,73 % з централізованого водопостачання;
на 2 695,00 тис. грн або на 4,15 % з централізованого водовідведення.

Слід зазначити, що зі складових тарифів виключено компенсація/зменшення коштів за 2020 рік.

Відповідно до пункту 2.11 Порядку до складу тарифу з централізованого водопостачання та централізованого водовідведення враховані обігові кошти за рахунок планованого прибутку, а саме:

- 23 337,96 тис. грн з централізованого водопостачання;
16 583,45 тис. грн з централізованого водовідведення.

До складу тарифів з централізованого водопостачання та централізованого водовідведення ураховано податок на прибуток у сумі:

- з централізованого водопостачання – 5 122,97 тис. грн;
з централізованого водовідведення – 3 640,27 тис. грн.

Решта витрат залишилися на рівні діючих тарифів.

На зміну тарифів з 01 липня 2023 року вплинули в першу чергу такі чинники:

- 1) збільшилися витрати на оплату праці:
на 6,60 % з централізованого водопостачання;
на 6,05 % з централізованого водовідведення.

Оскільки відсутня статистична інформація за період січень – жовтень 2022 року щодо середньомісячної заробітної плати штатного працівника, зайнятого у промисловості в розрізі регіонів України, зазначену статтю визначено на рівні схваленого 11.02.2022 рішення щодо перегляду тарифів на централізоване водопостачання та централізоване водовідведення з 01.04.2022. Збільшення фонду оплати праці пріоритетно спрямовувати на підвищення заробітної плати виробничо-технічного персоналу;

2) змінилися витрати, пов'язані зі сплатою податків, зборів та інших, передбачених законодавством, обов'язкових платежів:

- зменшилися на 1 037,89 тис. грн або на 3,93 % з централізованого водопостачання;
збільшилися на 10 395,55 тис. грн або на 67,53 % з централізованого водовідведення.

Передбачена компенсація витрат розрахованих відповідно до пункту 2.9 Порядку з централізованого водопостачання та централізованого водовідведення за 2021 рік:

- з централізованого водопостачання – 14 503,51 тис. грн;
з централізованого водовідведення – 38 870,00 тис. грн.

Відповідно до пункту 2.11 Порядку до складу тарифу з централізованого водопостачання та централізованого водовідведення враховані обігові кошти за рахунок планованого прибутку, а саме:

22 495,23 тис. грн з централізованого водопостачання;

17 879,27 тис. грн з централізованого водовідведення.

До складу тарифів з централізованого водопостачання та централізованого водовідведення ураховано податок на прибуток у сумі:

з централізованого водопостачання – 4 937,98 тис. грн;

з централізованого водовідведення – 3 924,72 тис. грн.

З урахуванням положень постанови НКРЕКП від 26 березня 2022 року № 349 «Щодо захисту інформації, яка в умовах воєнного стану може бути віднесена до інформації з обмеженим доступом, у тому числі щодо об'єктів критичної інфраструктури» відкрите обговорення з питання щодо необхідності встановлення у сфері централізованого водопостачання та/або централізованого водовідведення на 2023 рік не проводилось.

21. КП «КРЕМЕНЧУКВОДОКАНАЛ» КМР КРПО:

Діючі тарифи для КОМУНАЛЬНОГО ПІДПРИЄМСТВА «КРЕМЕНЧУКВОДОКАНАЛ» КРЕМЕНЧУЦЬКОЇ МІСЬКОЇ РАДИ КРЕМЕНЧУЦЬКОГО РАЙОНУ ПОЛТАВСЬКОЇ ОБЛАСТІ були встановлені на засіданні НКРЕКП, що проводилось у формі відкритого слухання, постановою від 22 грудня 2021 року № 2874 «Про встановлення тарифів на централізоване водопостачання та централізоване водовідведення КОМУНАЛЬНОМУ ПІДПРИЄМСТВУ «КРЕМЕНЧУКВОДОКАНАЛ» КРЕМЕНЧУЦЬКОЇ МІСЬКОЇ РАДИ КРЕМЕНЧУЦЬКОГО РАЙОНУ ПОЛТАВСЬКОЇ ОБЛАСТІ», яка набрала чинності 01 січня 2022 року.

На зміну тарифів з 01 січня 2023 до 30 червня 2023 року вплинули в першу чергу такі чинники:

1) зменшилися обсяги реалізації, що враховані в діючих тарифах, а саме:

на 11,39 % з централізованого водопостачання;

на 11,40 % з централізованого водовідведення.

Обсяги реалізації визначені річним планом ліцензованої діяльності з централізованого водопостачання та водовідведення, який погоджений заступником міського голови - Директором Департаменту житлово-комунального господарства Кременчуцької міської ради Кременчуцького району Полтавської області. Річний план розрахований відповідно до індивідуальних технологічних нормативів використання питної води, погоджених тимчасово виконуючим обов'язки директора Департаменту екології та природних ресурсів Полтавської обласної державної адміністрації та завідувачем сектору у Полтавській області Державного агентства водних ресурсів України;

2) збільшилися витрати з електричної енергії, а саме:

на 28,37 % з централізованого водопостачання;

на 39,80 % з централізованого водовідведення.

Відбулося підвищення вартості електричної енергії, що передається на 1 класі напруги, на 36,46 %, та електричної енергії, що передається на 2 класі напруги, на 40,73 %. При цьому заплановані фізичні обсяги (кВт) використання електричної енергії зменшилися відносно діючої структури тарифів:

на 998,34 тис. кВт або на 12,56 % з централізованого водопостачання;

на 390,37 тис. кВт або на 5,86 % з централізованого водовідведення.

Ураховані обсяги споживання електричної енергії не перевищують обсяги, що розраховані відповідно до норм питомих витрат паливно-енергетичних ресурсів;

3) збільшилися витрати на реагенти, у зв'язку із збільшенням ціни на їх закупівлю:

на 11 844,58 тис. грн з централізованого водопостачання;

на 57,87 тис. грн з централізованого водовідведення;

4) збільшилася амортизація:

на 1099,2 тис. грн або на 13,87 % з централізованого водопостачання;

на 729,9 тис. грн або на 6,55 % з централізованого водовідведення.

Слід зазначити, що зі структури тарифів виключено компенсацію/зменшення коштів з централізованого водопостачання та централізованого водовідведення.

Відповідно до пункту 2.11 Порядку до складу тарифу з централізованого водопостачання та централізованого водовідведення враховані обігові кошти за рахунок планованого прибутку, а саме:

3 218,42 тис. грн з централізованого водопостачання;

3 106,35 тис. грн з централізованого водовідведення.

Решта витрат залишилася на рівні діючих тарифів.

На зміну тарифів з 01 липня 2023 року вплинули в першу чергу такі чинники:

1) збільшилися витрати на оплату праці на 11,69 % з централізованого водопостачання та з централізованого водовідведення.

Оскільки відсутня статистична інформація за період січень – жовтень 2022 року щодо середньомісячної заробітної плати штатного працівника, зайнятого у промисловості в розрізі регіонів України, зазначену статтю визначено на рівні схваленого 11.02.2022 проекту рішення щодо перегляду тарифів на централізоване водопостачання та централізоване водовідведення з 01.04.2022. Збільшення фонду оплати праці пріоритетно спрямовувати на підвищення заробітної плати виробничо-технічного персоналу;

2) змінилися витрати, пов'язані зі сплатою податків, зборів та інших, передбачених законодавством, обов'язкових платежів:

збільшилися на 203,23 тис. грн з централізованого водопостачання;

зменшилися на 790,48 тис. грн з централізованого водовідведення;

3) змінилися складові тарифу пов'язані з обслуговуванням кредиту проекту Світового банку «Розвиток міської інфраструктури»:

збільшилися фінансові витрати на централізоване водопостачання з 85,66 тис. грн

до 400,30 тис. грн та на централізоване водовідведення з 394,22 тис. грн до 1 842,29 тис. грн;

збільшився прибуток на погашення основної суми боргу на централізоване водопостачання з 2 204,12 тис. грн до 3 252,23 тис. грн та на централізоване водовідведення з 10 143,88 тис. грн до 14 967,55 тис. грн.

Курс у планових тарифах становить 42,20 грн/дол. США.

Слід зазначити, що відповідно до пункту 2.9 Порядку в структурі планованих тарифів передбачено зменшення витрат з централізованого водопостачання на суму 1 686,76 тис. грн та компенсацію витрат з централізованого водовідведення на суму 1 594,13 тис. грн.

Відповідно до пункту 2.11 Порядку до складу тарифу з централізованого водопостачання та централізованого водовідведення враховані обігові кошти за рахунок планованого прибутку, а саме:

3 316,23 тис. грн з централізованого водопостачання;

2 991,63 тис. грн з централізованого водовідведення.

До складу тарифів з централізованого водопостачання та централізованого водовідведення ураховано податок на прибуток у сумі:

з централізованого водопостачання – 1 182,32 тис. грн;

з централізованого водовідведення – 3 232,65 тис. грн.

З урахуванням положень постанови НКРЕКП від 26 березня 2022 року № 349 «Щодо захисту інформації, яка в умовах воєнного стану може бути віднесена до інформації з обмеженим доступом, у тому числі щодо об'єктів критичної інфраструктури» відкрите обговорення з питання щодо необхідності встановлення у сфері централізованого водопостачання та/або централізованого водовідведення на 2023 рік не проводилось.

22. КП ПОР «ПОЛТАВАВОДОКАНАЛ»:

Діючі тарифи для КОМУНАЛЬНОГО ПІДПРИЄМСТВА ПОЛТАВСЬКОЇ ОБЛАСНОЇ РАДИ «ПОЛТАВАВОДОКАНАЛ» були встановлені на засіданні НКРЕКП, що проводилось у формі відкритого слухання, постановою від 22 грудня 2021 року № 2868 «Про встановлення тарифів на централізоване водопостачання та централізоване водовідведення КОМУНАЛЬНОМУ ПІДПРИЄМСТВУ ПОЛТАВСЬКОЇ ОБЛАСНОЇ РАДИ «ПОЛТАВАВОДОКАНАЛ», яка набрала чинності 01 січня 2022 року.

На зміну тарифів з 01 січня 2023 року до 30 червня 2023 року включно вплинули в першу чергу такі чинники:

1) зменшилися обсяги реалізації, що враховані в діючих тарифах:

на 263,07 тис. куб або на 1,63 % з централізованого водопостачання;

на 224,00 тис. куб або на 1,70 % з централізованого водовідведення.

Обсяги реалізації визначені річним планом ліцензованої діяльності з централізованого водопостачання та водовідведення, погодженим начальником управління майном Полтавської

обласної ради. Річний план розрахований відповідно до індивідуальних технологічних нормативів використання питної води, узгоджених директором департаменту екології та природних ресурсів Полтавської обласної державної адміністрації та завідувачем сектору Держводагенства у Полтавській області;

- 2) збільшилися витрати з електричної енергії, а саме:
на 40,67 % з централізованого водопостачання;
на 29,98 % з централізованого водовідведення.

Відбулося підвищення вартості електричної енергії, що передається на 1 класі напруги, на 34,51 %, та електричної енергії, що передається на 2 класі напруги, на 40,73 %. При цьому заплановані фізичні обсяги (кВт) використання електричної енергії змінилися відносно діючої структури тарифів:

- збільшилися на 13,81 тис. кВт або на 0,06 % з централізованого водопостачання;
зменшилися на 928,86 тис. кВт або на 6,37 % з централізованого водовідведення.

Ураховані обсяги споживання електричної енергії не перевищують обсяги, що розраховані відповідно до норм питомих витрат паливно-енергетичних ресурсів;

- 3) змінилися витрати на реагенти:
збільшилися на 634,10 тис. грн з централізованого водопостачання;
зменшилися на 37,67 тис. грн з централізованого водовідведення;

- 4) збільшилася амортизація:
на 1933,80 тис. грн або на 17,83 % з централізованого водопостачання;
на 1755,80 тис. грн або на 10,39 % з централізованого водовідведення.

Також виключено коригування витрат відповідно до постанови НКРЕКП від 09.12.2021 № 2469 «Про накладення штрафу на КОМУНАЛЬНЕ ПІДПРИЄМСТВО ПОЛТАВСЬКОЇ ОБЛАСНОЇ РАДИ «ПОЛТАВАВОДОКАНАЛ» за порушення Ліцензійних умов провадження господарської діяльності з централізованого водопостачання та централізованого водовідведення, здійснення заходів регулювання».

Слід зазначити, що зі структури тарифів виключено компенсацію/зменшення коштів з централізованого водопостачання та централізованого водовідведення.

Відповідно до пункту 2.11 Порядку до складу тарифу з централізованого водопостачання та централізованого водовідведення враховані обігові кошти за рахунок планованого прибутку, а саме:

- 5757,60 тис. грн з централізованого водопостачання;
4178,86 тис. грн з централізованого водовідведення.

Решта витрат залишилася на рівні діючих тарифів.

На зміну тарифів з 01 липня 2023 року вплинули в першу чергу такі чинники:

- 1) збільшилися витрати на оплату праці:
на 12,02 % з централізованого водопостачання;
на 12,02 % з централізованого водовідведення.

Оскільки відсутня статистична інформація за період січень – жовтень 2022 року щодо середньомісячної заробітної плати штатного працівника, зайнятого у промисловості в розрізі регіонів України, зазначену статтю визначено на рівні схваленого 11.02.2022 проекту рішення щодо перегляду тарифів на централізоване водопостачання та централізоване водовідведення з 01.04.2022. Збільшення фонду оплати праці пріоритетно спрямовувати на підвищення заробітної плати виробничо-технічного персоналу;

2) змінилися витрати, пов'язані зі сплатою податків, зборів та інших, передбачених законодавством, обов'язкових платежів:

- зменшилися на 135,57 тис. грн з централізованого водопостачання;
збільшилися на 3039,88 тис. грн з централізованого водовідведення;

Відповідно до пункту 2.11 Порядку до складу тарифу з централізованого водопостачання та централізованого водовідведення враховані обігові кошти за рахунок планованого прибутку, а саме:

- 6275,01 тис. грн з централізованого водопостачання;
4545,14 тис. грн з централізованого водовідведення.

З урахуванням положень постанови НКРЕКП від 26 березня 2022 року № 349 «Щодо захисту інформації, яка в умовах воєнного стану може бути віднесена до інформації з обмеженим доступом, у тому числі щодо об'єктів критичної інфраструктури» відкрите обговорення з питання щодо

необхідності встановлення у сфері централізованого водопостачання та/або централізованого водовідведення на 2023 рік не проводилось.

23. РОВКП ВКГ «РІВНЕОБЛВОДОКАНАЛ»:

Діючі тарифи для РІВНЕНСЬКОГО ОБЛАСНОГО ВИРОБНИЧОГО КОМУНАЛЬНОГО ПІДПРИЄМСТВА ВОДОПРОВІДНО-КАНАЛІЗАЦІЙНОГО ГОСПОДАРСТВА «РІВНЕОБЛВОДОКАНАЛ» були встановлені на засіданні НКРЕКП, що проводилось у формі відкритого слухання, постановою № 2869 від 22 грудня 2021 року «Про встановлення тарифів на централізоване водопостачання та централізоване водовідведення РІВНЕНСЬКОМУ ОБЛАСНОМУ ВИРОБНИЧОМУ КОМУНАЛЬНОМУ ПІДПРИЄМСТВУ ВОДОПРОВІДНО-КАНАЛІЗАЦІЙНОГО ГОСПОДАРСТВА «РІВНЕОБЛВОДОКАНАЛ», яка набрала чинності 01 січня 2022 року.

На зміну тарифів на період з 01 січня 2023 року до 30 червня 2023 року включно вплинули в першу чергу такі чинники:

1) зменшилися обсяги реалізації, що враховані в діючих тарифах, а саме:

на 808,14 тис. куб, або на 7,25 % з централізованого водопостачання;

на 1083,76 тис. куб, або на 9,45 % з централізованого водовідведення.

Обсяги реалізації визначені річним планом ліцензованої діяльності з централізованого водопостачання та водовідведення, погодженим директором департаменту житлово-комунального господарства, енергетики та енергоефективності Рівненської обласної державної адміністрації. Річний план розрахований відповідно до індивідуальних технологічних нормативів використання питної води, погоджених директором департаменту екології та природних ресурсів Рівненської обласної державної адміністрації та завідувачем сектору у Рівненській області Державного агентства водних ресурсів України;

2) збільшилися витрати з електричної енергії, а саме:

на 28,62 % з централізованого водопостачання;

на 29,76 % з централізованого водовідведення.

Збільшення відбулося за рахунок зростання вартості електричної енергії, що передається на 1 класі напруги, на 36,52 % та електричної енергії, що передається на 2 класі напруги, на 38,73 %. При цьому заплановані фізичні обсяги (кВт) використання електричної енергії зменшилось відносно діючої структури тарифів:

на 982,11 тис. кВт або на 5,64 % з централізованого водопостачання;

на 601,52 тис. кВт або на 6,44 % з централізованого водовідведення.

Ураховані обсяги споживання електричної енергії не перевищують обсяги, що розраховані відповідно до норм питомих витрат паливно-енергетичних ресурсів;

3) збільшилися витрати на реагенти у зв'язку із збільшенням ціни на їх закупівлю:

на 985,67 тис. грн з централізованого водопостачання;

4) змінилась амортизація:

зменшилися на 16,44 тис. грн або на 0,29 % з централізованого водопостачання;

збільшилася на 34,45 тис. грн або на 0,88 % з централізованого водовідведення.

Змінилися витрати на очищення власних стічних вод іншими суб'єктами господарювання на 3046,37 тис.грн.

Відповідно до пункту 2.11 Порядку до складу тарифу з централізованого водопостачання та централізованого водовідведення враховані обігові кошти за рахунок планованого прибутку, а саме:

3 765,86 тис. грн з централізованого водопостачання;

3 196,54 тис. грн з централізованого водовідведення.

Крім того, виключено кошти по пункту 2.1 та 2.2 постанови НКРЕКП від 18 серпня 2021 року № 1345 «Про накладання штрафу на РІВНЕНСЬКЕ ОБЛАСНЕ ВИРОБНИЧЕ КОМУНАЛЬНЕ ПІДПРИЄМСТВО ВОДОПРОВІДНО-КАНАЛІЗАЦІЙНОГО ГОСПОДАРСТВА «РІВНЕОБЛВОДОКАНАЛ» за порушення Ліцензійних умов провадження господарської діяльності з централізованого водопостачання та централізованого водовідведення, здійснення заходів державного регулювання».

Решта витрат залишилися на рівні діючого тарифу.

На зміну тарифів з 01.07.2023 року вплинули в першу чергу такі чинники:

1) збільшилися витрати на оплату праці:

на 8,62 % з централізованого водопостачання;

на 9,94 % з централізованого водовідведення.

Оскільки відсутня статистична інформація за період січень – жовтень 2022 року щодо середньомісячної заробітної плати штатного працівника, зайнятого у промисловості в розрізі регіонів України, зазначену статтю визначено на рівні схваленого 11.02.2022 проекту рішення щодо перегляду тарифів на централізоване водопостачання та централізоване водовідведення з 01.04.2022. Збільшення фонду оплати праці пріоритетно спрямовувати на підвищення заробітної плати виробничо-технічного персоналу;

2) змінилися витрати, пов'язані зі сплатою податків, зборів та інших, передбачених законодавством, обов'язкових платежів:

зменшилися на 728,64 тис. грн з централізованого водопостачання;

збільшилися на 1720,16 тис. грн з централізованого водовідведення;

3) збільшилися витрати на паливо-мастильні матеріали:

на 4 715,73 тис. грн з централізованого водопостачання;

на 3 613,30 тис. грн з централізованого водовідведення.

Змінились витрати на очищення власних стічних вод іншими суб'єктами господарювання на 3 025,05 тис. грн.

Відповідно до пункту 2.11 Порядку до складу тарифу з централізованого водопостачання та централізованого водовідведення враховані обігові кошти за рахунок планованого прибутку, а саме:

4 065,18 тис. грн з централізованого водопостачання;

3 464,66 тис. грн з централізованого водовідведення.

З урахуванням положень постанови НКРЕКП від 26 березня 2022 року № 349 «Щодо захисту інформації, яка в умовах воєнного стану може бути віднесена до інформації з обмеженим доступом, у тому числі щодо об'єктів критичної інфраструктури» відкрите обговорення з питання щодо необхідності встановлення у сфері централізованого водопостачання та/або централізованого водовідведення на 2023 рік не проводилось.

24. КП «МІСЬКВОДОКАНАЛ» СМР:

Діючі тарифи для КОМУНАЛЬНОГО ПІДПРИЄМСТВА «МІСЬКВОДОКАНАЛ» СУМСЬКОЇ МІСЬКОЇ РАДИ були встановлені на засіданні НКРЕКП, що проводилось у формі відкритого слухання, постановою від 22 грудня 2021 року № 2877 «Про встановлення тарифів на централізоване водопостачання та централізоване водовідведення КОМУНАЛЬНОМУ ПІДПРИЄМСТВУ «МІСЬКВОДОКАНАЛ» СУМСЬКОЇ МІСЬКОЇ РАДИ», яка набрала чинності 01 січня 2022 року.

На зміну тарифів з 01 січня 2023 до 30 червня 2023 року включно вплинули в першу чергу такі чинники:

1) збільшилися обсяги реалізації, що враховані в діючих тарифах, а саме:

на 1,35 % з централізованого водопостачання;

на 3,17 % з централізованого водовідведення.

Обсяги реалізації визначені річним планом ліцензованої діяльності з централізованого водопостачання та водовідведення, який погоджений Головою Сумської міської ради. Річний план розрахований відповідно до індивідуальних технологічних нормативів використання питної води, погоджених Департаментом захисту довкілля та енергетики Сумської обласної державної адміністрації та завідувачем сектору у Сумській області Державного агентства водних ресурсів України;

2) збільшилися витрати з електричної енергії, а саме:

на 37,18 % з централізованого водопостачання;

на 31,36 % з централізованого водовідведення.

Відбулося підвищення вартості електричної енергії, що передається на 1 класі напруги, на 35,38 %, та електричної енергії, що передається на 2 класі напруги, на 38,02 %. При цьому заплановані фізичні обсяги (кВт) використання електричної енергії зменшилися відносно діючої структури тарифів:

на 95,1 тис. кВт або на 0,70 % з централізованого водопостачання;

на 518,65 тис. кВт або на 4,60 % з централізованого водовідведення.

Ураховані обсяги споживання електричної енергії не перевищують обсяги, що розраховані відповідно до норм питомих витрат паливно-енергетичних ресурсів;

3) збільшилися витрати на реагенти, у зв'язку із збільшенням ціни на їх закупівлю на 2 520,80 тис. грн з централізованого водовідведення;

4) зменшилася амортизація:

на 625,58 тис. грн або на 7,29 % з централізованого водопостачання;

на 2 022,70 тис. грн або на 21,08 % з централізованого водовідведення.

Відповідно до пункту 2.11 Порядку до складу тарифу з централізованого водопостачання та централізованого водовідведення враховані обігові кошти за рахунок планованого прибутку, а саме:

3 833,57 тис. грн з централізованого водопостачання;

3 468,62 тис. грн з централізованого водовідведення.

Решта витрат залишилася на рівні діючих тарифів.

На зміну тарифів з 01 липня 2023 року вплинули в першу чергу такі чинники:

1) збільшилися витрати на оплату праці:

на 15,00 % з централізованого водопостачання;

на 11,44 % з централізованого водовідведення.

Оскільки відсутня статистична інформація за період січень – жовтень 2022 року щодо середньомісячної заробітної плати штатного працівника, зайнятого у промисловості в розрізі регіонів України, зазначену статтю визначено на рівні схваленого 11.02.2022 проекту рішення щодо перегляду тарифів на централізоване водопостачання та централізоване водовідведення з 01.04.2022. Збільшення фонду оплати праці пріоритетно спрямовувати на підвищення заробітної плати виробничо-технічного персоналу;

2) змінилися витрати, пов'язані зі сплатою податків, зборів та інших, передбачених законодавством, обов'язкових платежів:

зменшилися на 389,40 тис. грн з централізованого водопостачання;

збільшилися на 3 274,45 тис. грн з централізованого водовідведення;

Слід зазначити, що відповідно до пункту 2.9 Порядку в структурі планованих тарифів передбачено зменшення витрат з централізованого водовідведення на суму 1 544,65 тис. грн.

Відповідно до пункту 2.11 Порядку до складу тарифу з централізованого водопостачання та централізованого водовідведення враховані обігові кошти за рахунок планованого прибутку, а саме:

4 110,15 тис. грн з централізованого водопостачання;

3 733,18 тис. грн з централізованого водовідведення.

До складу тарифів з централізованого водопостачання та централізованого водовідведення ураховано податок на прибуток у сумі:

з централізованого водопостачання – 739,83 тис. грн;

з централізованого водовідведення – 671,97 тис. грн.

З урахуванням положень постанови НКРЕКП від 26 березня 2022 року № 349 «Щодо захисту інформації, яка в умовах воєнного стану може бути віднесена до інформації з обмеженим доступом, у тому числі щодо об'єктів критичної інфраструктури» відкрите обговорення з питання щодо необхідності встановлення у сфері централізованого водопостачання та/або централізованого водовідведення на 2023 рік не проводилось.

25. КП «ТЕРНОПІЛЬВОДОКАНАЛ»:

Діючі тарифи для КОМУНАЛЬНОГО ПІДПРИЄМСТВА «ТЕРНОПІЛЬВОДОКАНАЛ» були встановлені на засіданні НКРЕКП, що проводилось у формі відкритого слухання, постановою від 22 грудня 2021 року № 2845 «Про встановлення тарифів на централізоване водопостачання та централізоване водовідведення КОМУНАЛЬНОМУ ПІДПРИЄМСТВУ «ТЕРНОПІЛЬВОДОКАНАЛ», яка набрала чинності 01 січня 2022 року.

На зміну тарифів з 01 січня 2023 до 30 червня 2023 року включно вплинули в першу чергу такі чинники:

1) зменшились обсяги реалізації, що ураховані у діючих тарифах, а саме:

на 0,29 % з централізованого водопостачання;

на 0,13 % з централізованого водовідведення.

Обсяги реалізації визначені річним планом ліцензованої діяльності з централізованого водопостачання та водовідведення, який погоджений управлінням житлово-комунального господарства, благоустрою та екології Тернопільської міської ради. Річний план розрахований відповідно до індивідуальних технологічних нормативів використання питної води, погоджених

заступником начальника управління екології та природних ресурсів Тернопільської обласної державної адміністрації та завідувачем сектору у Тернопільській області Державного агентства водних ресурсів України;

2) збільшилися витрати на оплату електричної енергії:

на 33,51 % з централізованого водопостачання;

на 34,07 % з централізованого водовідведення.

Відбулося зростання вартості електричної енергії, що передається на 2 класі напруги на 36,10 %.

При цьому заплановані фізичні обсяги (кВт) використання електричної енергії змінилися відносно діючої структури тарифів:

зменшилися на 187 тис. кВт або на 1,81 % з централізованого водопостачання;

збільшилися на 26 тис. кВт або на 0,2 % з централізованого водовідведення.

Ураховані обсяги споживання електричної енергії не перевищують обсяги, що розраховані відповідно до норм питомих витрат паливно-енергетичних ресурсів;

3) змінились витрати на реагенти:

зменшилися на 90,69 тис. грн з централізованого водопостачання;

збільшилися на 37,35 тис. грн з централізованого водовідведення;

4) змінилася амортизація:

збільшилася на 2,60 тис. грн або на 0,06 % з централізованого водопостачання;

зменшилася на 640,73 тис. грн або на 7,16 % з централізованого водовідведення.

Слід зазначити, що зі структури тарифів виключено компенсацію/зменшення коштів з централізованого водопостачання та централізованого водовідведення.

Відповідно до пункту 2.11 Порядку до складу тарифу з централізованого водопостачання та централізованого водовідведення враховані обігові кошти за рахунок планованого прибутку, а саме:

2 613,84 тис. грн з централізованого водопостачання;

3 202,05 тис. грн з централізованого водовідведення.

Решта витрат залишилася на рівні діючих тарифів.

На зміну тарифів з 01 липня 2023 року вплинули в першу чергу такі чинники:

1) збільшилися витрати на оплату праці:

на 6,27 % з централізованого водопостачання;

на 7,49 % з централізованого водовідведення.

Оскільки відсутня статистична інформація за період січень – жовтень 2022 року щодо середньомісячної заробітної плати штатного працівника, зайнятого у промисловості в розрізі регіонів України, зазначену статтю визначено на рівні схваленого 11.02.2022 проекту рішення щодо перегляду тарифів на централізоване водопостачання та централізоване водовідведення з 01.04.2022. Збільшення фонду оплати праці пріоритетно спрямовувати на підвищення заробітної плати виробничо-технічного персоналу;

2) збільшилися витрати, пов'язані зі сплатою податків, зборів та інших, передбачених законодавством, обов'язкових платежів:

на 227,94 тис. грн з централізованого водопостачання;

на 2 096,80 тис. грн з централізованого водовідведення;

3) збільшилися планові кошти на оплату зобов'язань, пов'язаних з обслуговуванням кредитного проекту «Другий проект розвитку міської інфраструктури», а саме:

збільшилися фінансові витрати на централізоване водопостачання на 10 545,01 тис. грн та на централізоване водовідведення на 5 400,35 тис. грн;

збільшився прибуток на погашення основної суми боргу на централізоване водопостачання з 39 943,85 тис. грн до 73 628,39 тис. грн та на централізоване водовідведення з 36 977,33 тис. грн до 37 035,01 тис. грн.

Курс у планових тарифах становить 42,20 грн/дол. США.

Слід зазначити, що відповідно до пункту 2.9 Порядку в структурі планованих тарифів передбачено зменшення витрат з централізованого водопостачання на суму 1 234,07 тис. грн та з централізованого водовідведення на суму 12 763,11 тис. грн.

Відповідно до пункту 2.11 Порядку до складу тарифу з централізованого водопостачання та централізованого водовідведення враховані обігові кошти за рахунок планованого прибутку, а саме:

3 002,21 тис. грн з централізованого водопостачання;

3 519,2 тис. грн з централізованого водовідведення.

До складу тарифів з централізованого водопостачання та централізованого водовідведення ураховано податок на прибуток у сумі:

з централізованого водопостачання – 11 829,72 тис. грн;

з централізованого водовідведення – 6 263,41 тис. грн.

З урахуванням положень постанови НКРЕКП від 26 березня 2022 року № 349 «Щодо захисту інформації, яка в умовах воєнного стану може бути віднесена до інформації з обмеженим доступом, у тому числі щодо об'єктів критичної інфраструктури» відкрите обговорення з питання щодо необхідності встановлення у сфері централізованого водопостачання та/або централізованого водовідведення на 2023 рік не проводилось.

26. МКП «ХМЕЛЬНИЦЬКВОДОКАНАЛ»:

Діючі тарифи для МІСЬКОГО КОМУНАЛЬНОГО ПІДПРИЄМСТВА «ХМЕЛЬНИЦЬКВОДОКАНАЛ» були встановлені на засіданні НКРЕКП, що проводилось у формі відкритого слухання, постановою № 2864 від 22 грудня 2021 року «Про встановлення тарифів на централізоване водопостачання та централізоване водовідведення МІСЬКОМУ КОМУНАЛЬНОМУ ПІДПРИЄМСТВУ «ХМЕЛЬНИЦЬКВОДОКАНАЛ», яка набрала чинності 01 січня 2022 року.

На зміну тарифів на період з 01 січня 2023 року до 30 червня 2023 року включно вплинули в першу чергу такі чинники:

1) зменшилися обсяги реалізації, що враховані в діючих тарифах, а саме:

на 348,69 тис. куб, або на 2,65 % з централізованого водопостачання;

на 424,28 тис. куб, або на 3,48 % з централізованого водовідведення.

Обсяги реалізації визначені річним планом ліцензованої діяльності з централізованого водопостачання та водовідведення, погодженим заступником міського голови – директором департаменту інфраструктури міста Хмельницької міської ради. Річний план розрахований відповідно до індивідуальних технологічних нормативів використання питної води, погоджених завідувачем сектору у Хмельницькій області Держводагентства та директором департаменту екології та природних ресурсів Хмельницької облдержадміністрації;

2) збільшилися витрати з електричної енергії, а саме:

на 32,40 % з централізованого водопостачання;

на 36,60 % з централізованого водовідведення.

Збільшення відбулося за рахунок зростання вартості електричної енергії, що передається на 1 класі напруги, на 35,79 % та електричної енергії, що передається на 2 класі напруги, на 36,05 %. При цьому заплановані фізичні обсяги (кВт) використання електричної енергії змінилися відносно діючої структури тарифів:

зменшилися на 506,99 тис. кВт або на 3,70 % з централізованого водопостачання;

збільшилися на 51,90 тис. кВт або на 0,45 % з централізованого водовідведення.

Ураховані обсяги споживання електричної енергії не перевищують обсяги, що розраховані відповідно до норм питомих витрат паливно-енергетичних ресурсів;

3) збільшилися витрати на реагенти у зв'язку із збільшенням ціни на їх закупівлю:

на 989,35 тис. грн з централізованого водопостачання;

4) змінилась амортизація:

збільшилася на 1 634,04 тис. грн або на 21,76 % з централізованого водопостачання;

збільшилася на 859,46 тис. грн або на 18,44 % з централізованого водовідведення.

Слід зазначити, що зі складових тарифів виключено зменшення коштів в розмірі різниці між фактичними витратами зі сплати податків і зборів, реагентів та запланованими відповідними витратами за 2020 рік.

Відповідно до пункту 2.11 Порядку до складу тарифу з централізованого водопостачання та централізованого водовідведення враховані обігові кошти за рахунок планованого прибутку, а саме:

3 478,48 тис. грн з централізованого водопостачання;

2 997,40 тис. грн з централізованого водовідведення.

До складу тарифів з централізованого водопостачання та централізованого водовідведення ураховано податок на прибуток у сумі:

з централізованого водопостачання – 626,13 тис. грн;

з централізованого водовідведення – 539,53 тис. грн.

Відповідно до постанови НКРЕКП від 16 листопада 2022 року № 1477 «Про накладання штрафу на МІСЬКЕ КОМУНАЛЬНЕ ПІДПРИЄМСВО «ХМЕЛЬНИЦЬКВОДОКАНАЛ» за порушення Ліцензійних умов провадження господарської діяльності з централізованого водопостачання та централізованого водовідведення, здійснення заходів державного регулювання» передбачено вилучення коштів на суму невиконаних заходів інвестиційних програм за 2019 - 2021 роки з розстроченням на 3 роки у розмірі:

6 737,55 тис. грн з централізованого водопостачання;

4 976,62 тис. грн з централізованого водовідведення.

Решта витрат залишилися на рівні діючого тарифу, що діяв з 01.01.2022 року.

На зміну тарифів з 01.07.2023 року вплинули в першу чергу такі чинники:

1) збільшилися витрати на оплату праці:

на 13,62 % з централізованого водопостачання;

на 22,38 % з централізованого водовідведення.

Оскільки відсутня статистична інформація за період січень – жовтень 2022 року щодо середньомісячної заробітної плати штатного працівника, зайнятого у промисловості в розрізі регіонів України, зазначену статтю визначено на рівні схваленого 11.02.2022 проєкту рішення щодо перегляду тарифів на централізоване водопостачання та централізоване водовідведення з 01.04.2022. Збільшення фонду оплати праці пріоритетно спрямовувати на підвищення заробітної плати виробничо-технічного персоналу;

2) збільшилися витрати, пов'язані зі сплатою податків, зборів та інших, передбачених законодавством, обов'язкових платежів:

на 2 852,06 тис. грн або на 20,80 % з централізованого водопостачання;

на 739,71 тис. грн або на 36,73 % з централізованого водовідведення;

3) збільшилися витрати на паливо- мастильні матеріали:

на 1 452,98 тис. грн з централізованого водопостачання;

на 956,71 тис. грн з централізованого водовідведення.

Відповідно до пункту 2.11 Порядку до складу тарифу з централізованого водопостачання та централізованого водовідведення враховані обігові кошти за рахунок планованого прибутку, а саме:

3 736,83 тис. грн з централізованого водопостачання;

3 325,65 тис. грн з централізованого водовідведення.

До складу тарифів з централізованого водопостачання та централізованого водовідведення ураховано податок на прибуток у сумі:

з централізованого водопостачання – 672,63 тис. грн;

з централізованого водовідведення – 598,62 тис. грн.

З урахуванням положень постанови НКРЕКП від 26 березня 2022 року № 349 «Щодо захисту інформації, яка в умовах воєнного стану може бути віднесена до інформації з обмеженим доступом, у тому числі щодо об'єктів критичної інфраструктури» відкрите обговорення з питання щодо необхідності встановлення у сфері централізованого водопостачання та/або централізованого водовідведення на 2023 рік не проводилось.

27. КП «МІСЬКТЕПЛО ВОДЕНЕРГІЯ» (М. КАМ'ЯНЕЦЬ-ПОДІЛЬСЬКИЙ):

Діючі тарифи для КОМУНАЛЬНОГО ПІДПРИЄМСТВА «МІСЬКТЕПЛО ВОДЕНЕРГІЯ» були встановлені на засіданні НКРЕКП, що проводилось у формі відкритого слухання, постановою від 22 грудня 2021 року № 2879 «Про встановлення тарифів на централізоване водопостачання та централізоване водовідведення КОМУНАЛЬНОМУ ПІДПРИЄМСТВУ «МІСЬКТЕПЛО ВОДЕНЕРГІЯ», яка набрала чинності 01 січня 2022 року.

На зміну тарифів на період з 01 січня 2023 року до 30 червня 2023 року включно вплинули в першу чергу такі чинники:

1) зменшилися обсяги реалізації, що ураховані у діючих тарифах, а саме:

на 127,88 тис. куб, або на 2,24 % з централізованого водопостачання;

на 142,34 тис. куб, або на 2,85 % з централізованого водовідведення.

Обсяги реалізації визначені річним планом ліцензованої діяльності з централізованого водопостачання та централізованого водовідведення, який погоджений міським головою Кам'янець-Подільської міської ради. Річний план розрахований відповідно до індивідуальних технологічних нормативів використання питної води, погоджених директором департаменту екології та природних

ресурсів Хмельницької облдержадміністрації та начальником управління водних ресурсів у Хмельницькій області;

- 2) збільшилися витрати з електричної енергії, а саме:
на 20,41 % з централізованого водопостачання;
на 12,27 % з централізованого водовідведення.

Збільшення відбулося за рахунок зростання вартості електричної енергії, що передається на 1 класі напруги, на 35,79 % та електричної енергії, що передається на 2 класі напруги, на 36,05 %. При цьому заплановані фізичні обсяги (кВт) використання електричної енергії змінилися відносно діючої структури тарифів:

- зменшилися на 165,82 тис. кВт або на 1,89 % з централізованого водопостачання;
збільшилися на 257,29 тис. кВт або на 6,47 % з централізованого водовідведення.

Ураховані обсяги споживання електричної енергії не перевищують обсяги, що розраховані відповідно до норм питомих витрат паливно-енергетичних ресурсів;

- 3) збільшилися витрати на реагенти у зв'язку із збільшенням ціни на їх закупівлю:
на 1 605,86 тис. грн з централізованого водопостачання;

- 4) змінилась амортизація:

- зменшилася на 251,85 тис. грн або на 9,80 % з централізованого водопостачання;
збільшилася на 122,03 тис. грн або на 4,48 % з централізованого водовідведення.

Відповідно до пункту 2.11 Порядку до складу тарифу з централізованого водопостачання та централізованого водовідведення враховані обігові кошти за рахунок планованого прибутку, а саме:

- 1 839,33 тис. грн з централізованого водопостачання;
1 268,35 тис. грн з централізованого водовідведення.

Слід зазначити, що зі складових тарифів виключено зменшення коштів в розмірі різниці між фактичними витратами зі сплати податків і зборів, реагентів та запланованими відповідними витратами за 2020 рік.

Решта витрат залишилися на рівні діючого тарифу.

На зміну тарифів з 01.07.2023 року вплинули в першу чергу такі чинники:

- 1) збільшилися витрати на оплату праці:
на 19,21 % з централізованого водопостачання;
на 21,32 % з централізованого водовідведення.

Оскільки відсутня статистична інформація за період січень – жовтень 2022 року щодо середньомісячної заробітної плати штатного працівника, зайнятого у промисловості в розрізі регіонів України, зазначену статтю визначено на рівні схваленого 11.02.2022 проєкту рішення щодо перегляду тарифів на централізоване водопостачання та централізоване водовідведення з 01.04.2022. Збільшення фонду оплати праці пріоритетно спрямовувати на підвищення заробітної плати виробничо-технічного персоналу;

2) збільшилися витрати, пов'язані зі сплатою податків, зборів та інших, передбачених законодавством, обов'язкових платежів:

- на 590,46 тис. грн з централізованого водопостачання;
на 5 651,02 тис. грн з централізованого водовідведення;
3) збільшилися витрати на паливо-мастильні матеріали:
на 632,50 тис. грн з централізованого водопостачання;
на 512,50 тис. грн з централізованого водовідведення;

- 4) збільшилися фінансові витрати підприємства (фінансовий лізинг):
на 1 116,60 тис. грн з централізованого водопостачання;
на 926,30 тис. грн з централізованого водовідведення.

Курс у планових тарифах заплановано на рівні 42,2 грн/дол США.

Передбачено зменшення витрат розрахованих відповідно до пункту 2.9 Порядку з централізованого водопостачання та централізованого водовідведення за 2021 рік:

- з централізованого водопостачання – 578,96 тис. грн;
з централізованого водовідведення – 538,00 тис. грн.

Відповідно до пункту 2.11 Порядку до складу тарифу з централізованого водопостачання та централізованого водовідведення враховані обігові кошти за рахунок планованого прибутку, а саме:

- 2 023,60 тис. грн з централізованого водопостачання;
1 542,98 тис. грн з централізованого водовідведення.

З урахуванням положень постанови НКРЕКП від 26 березня 2022 року № 349 «Щодо захисту інформації, яка в умовах воєнного стану може бути віднесена до інформації з обмеженим доступом, у тому числі щодо об'єктів критичної інфраструктури» відкрите обговорення з питання щодо необхідності встановлення у сфері централізованого водопостачання та/або централізованого водовідведення на 2023 рік не проводилось.

28. ПРАТ «АЗОТ» (М. ЧЕРКАСИ):

Діючі тарифи для ПРИВАТНОГО АКЦІОНЕРНОГО ТОВАРИСТВА «АЗОТ» були встановлені на засіданні НКРЕКП, що проводилось у формі відкритого слухання, постановою від 22 грудня 2021 року № 2863 «Про встановлення тарифів на централізоване водовідведення ПРИВАТНОМУ АКЦІОНЕРНОМУ ТОВАРИСТВУ «АЗОТ», яка набрала чинності 01 січня 2022 року.

На зміну тарифів з 01 січня 2023 року до 30 червня 2023 року включно вплинули в першу чергу такі чинники:

1) зменшилися обсяги реалізації, що враховані в діючих тарифах на 755,47 тис. куб або на 3,77 %.

Обсяги реалізації визначені річним планом ліцензованої діяльності з централізованого водовідведення.

2) збільшилися витрати з електричної енергії на 29,66 %.

Відбулося підвищення вартості електричної енергії, що передається на 1 класі напруги, на 36,15 %. При цьому зменшилися заплановані фізичні обсяги (кВт) використання електричної енергії на 1 класі напруги відносно діючої структури тарифів на 620,07 тис. кВт або на 4,84 %.

Ураховані обсяги споживання електричної енергії не перевищують обсяги, що розраховані відповідно до норм питомих витрат паливно-енергетичних ресурсів;

3) збільшилися витрати на реагенти у зв'язку із збільшенням ціни на їх закупівлю на 411,49 тис. грн.

4) збільшилась амортизація на 531,17 тис. грн або на 13,71 %.

Решта витрат залишилася на рівні діючого тарифу.

Слід зазначити, що зі складових тарифів виключено компенсацію/зменшення коштів.

Відповідно до пункту 2.11 Порядку до складу тарифу враховані обігові кошти за рахунок планованого прибутку 1643,43 тис. грн.

На зміну тарифів з 01 липня 2023 року вплинули в першу чергу такі чинники:

Збільшилися витрати на оплату праці на 23,90 %.

Оскільки відсутня статистична інформація за період січень – жовтень 2022 року щодо середньомісячної заробітної плати штатного працівника, зайнятого у промисловості в розрізі регіонів України, зазначену статтю визначено на рівні схваленого 11.02.2022 рішення щодо перегляду тарифів на централізоване водопостачання з 01.04.2022. Збільшення фонду оплати праці пріоритетно спрямовувати на підвищення заробітної плати виробничо-технічного персоналу.

Відповідно до пункту 2.11 Порядку до складу тарифу враховані обігові кошти за рахунок планованого прибутку 1695,06 тис. грн.

Передбачено компенсацію витрат розрахованих відповідно до пункту 2.9 Порядку на суму 5275,32 тис. грн.

З урахуванням положень постанови НКРЕКП від 26 березня 2022 року № 349 «Щодо захисту інформації, яка в умовах воєнного стану може бути віднесена до інформації з обмеженим доступом, у тому числі щодо об'єктів критичної інфраструктури» відкрите обговорення з питання щодо необхідності встановлення у сфері централізованого водопостачання та/або централізованого водовідведення на 2023 рік не проводилось.

29. КП «ЧЕРКАСИВОДОКАНАЛ» ЧМР:

Діючі тарифи для КОМУНАЛЬНОГО ПІДПРИЄМСТВА «ЧЕРКАСИВОДОКАНАЛ» ЧЕРКАСЬКОЇ МІСЬКОЇ РАДИ були встановлені на засіданні НКРЕКП, що проводилось у формі відкритого слухання, постановою від 22 грудня 2021 року № 2863 «Про встановлення тарифів на централізоване водопостачання та централізоване водовідведення КОМУНАЛЬНОМУ ПІДПРИЄМСТВУ «ЧЕРКАСИВОДОКАНАЛ» ЧЕРКАСЬКОЇ МІСЬКОЇ РАДИ, яка набрала чинності 01 січня 2022 року.

На зміну тарифів з 01 січня 2023 року до 30 червня 2023 року включно вплинули в першу чергу такі чинники:

- 1) зменшилися обсяги реалізації, що враховані в діючих тарифах:
на 1196,26 тис. куб або на 6,87 % з централізованого водопостачання;
на 860,32 тис. куб або на 5,52 % з централізованого водовідведення.

Обсяги реалізації визначені річним планом ліцензованої діяльності з централізованого водопостачання та водовідведення, погодженим першим заступником голови Черкаської міської ради з питань діяльності виконавчих органів. Річний план розрахований відповідно до індивідуальних технологічних нормативів використання питної води, узгоджених керівником структурного підрозділу органу виконавчої влади Черкаської облдержадміністрації з питань охорони навколишнього природного середовища та керівником територіального органу Державного агентства водних ресурсів України у Черкаській області;

- 2) збільшилися витрати з електричної енергії, а саме:
на 37,60 % з централізованого водопостачання;
на 34,04 % з централізованого водовідведення.

Відбулося підвищення вартості електричної енергії, що передається на 2 класі напруги, на 40,53 %. При цьому заплановані фізичні обсяги (кВт) використання електричної енергії зменшилися відносно діючої структури тарифів:

- на 137,19 тис. кВт або на 1,92 % з централізованого водопостачання;
на 126,64 тис. кВт або на 4,47 % з централізованого водовідведення.

Ураховані обсяги споживання електричної енергії не перевищують обсяги, що розраховані відповідно до норм питомих витрат паливно-енергетичних ресурсів;

- 3) збільшилися витрати на очищення власних стічних вод іншими суб'єктами господарювання на 15,04 %;

- 4) змінилися витрати на реагенти збільшилися, у зв'язку із збільшенням ціни на їх закупівлю, на 32223,80 тис. грн з централізованого водопостачання;

- 5) збільшилася амортизація:
на 92,01 тис. грн або на 1,10 % з централізованого водопостачання;
на 1799,47 тис. грн або на 29,89 % з централізованого водовідведення.

Слід зазначити, що зі структури тарифів виключено компенсацію/зменшення коштів з централізованого водопостачання та централізованого водовідведення.

Відповідно до пункту 2.11 Порядку до складу тарифу з централізованого водопостачання та централізованого водовідведення враховані обігові кошти за рахунок планованого прибутку, а саме:

- 4488,44 тис. грн з централізованого водопостачання;
3469,94 тис. грн з централізованого водовідведення.

Решта витрат залишилася на рівні діючих тарифів.

На зміну тарифів з 01 липня 2023 року вплинули в першу чергу такі чинники:

- 1) збільшилися витрати на оплату праці:
на 10,31 % з централізованого водопостачання;
на 2,41 % з централізованого водовідведення.

Оскільки відсутня статистична інформація за період січень – жовтень 2022 року щодо середньомісячної заробітної плати штатного працівника, зайнятого у промисловості в розрізі регіонів України, зазначену статтю визначено на рівні схваленого 11.02.2022 проекту рішення щодо перегляду тарифів на централізоване водопостачання та централізоване водовідведення з 01.04.2022. Збільшення фонду оплати праці пріоритетно спрямовувати на підвищення заробітної плати виробничо-технічного персоналу;

- 2) збільшилися витрати, пов'язані зі сплатою податків, зборів та інших, передбачених законодавством, обов'язкових платежів:

- на 39,87 тис. грн з централізованого водопостачання;
на 234,34 тис. грн з централізованого водовідведення;

- 3) збільшилися витрати на очищення власних стічних вод іншими суб'єктами господарювання;

- 4) змінилися складові тарифів пов'язані з обслуговуванням кредитних проектів.

Відповідно до кредитного проекту спільного з Міжнародним банком реконструкції та розвитку «Розвиток міської інфраструктури»:

зменшилися фінансові витрати на централізоване водопостачання з 371,62 тис. грн до 359,00 тис. грн та на централізоване водовідведення з 130,57 тис. грн до 126,14 тис. грн;

збільшився прибуток на погашення основної суми боргу з централізованого водопостачання від 17699,33 тис. грн до 26115,80 тис. грн та з централізованого водовідведення від 6218,68 тис. грн до 9175,82 тис. грн.

Відповідно до кредитного проекту спільного з Міжнародним банком реконструкції та розвитку «Розвиток міської інфраструктури - 2», а саме:

збільшилися фінансові витрати на централізоване водопостачання з 79,90 тис. грн до 498,18 тис. грн та на централізоване водовідведення з 135,50 тис. грн до 754,16 тис. грн;

зменшився прибуток на погашення основної суми боргу з централізованого водопостачання від 6390,82 тис. грн до 10604,46 тис. грн та з централізованого водовідведення від 11403,93 тис. грн до 14451,00 тис. грн;

Курс в планових тарифах становить 42,20 грн/дол. США.

Передбачено зменшення витрат розрахованих відповідно до пункту 2.9 Порядку:

з централізованого водопостачання на суму 1741,74 тис. грн;

з централізованого водовідведення на суму 996,52 тис. грн.

Відповідно до пункту 2.11 Порядку до складу тарифу з централізованого водопостачання та централізованого водовідведення враховані обігові кошти за рахунок планованого прибутку, а саме:

4865,86 тис. грн з централізованого водопостачання;

3793,74 тис. грн з централізованого водовідведення.

З урахуванням положень постанови НКРЕКП від 26 березня 2022 року № 349 «Щодо захисту інформації, яка в умовах воєнного стану може бути віднесена до інформації з обмеженим доступом, у тому числі щодо об'єктів критичної інфраструктури» відкрите обговорення з питання щодо необхідності встановлення у сфері централізованого водопостачання та/або централізованого водовідведення на 2023 рік не проводилось.

30. КП «ЧЕРНІВЦІВОДОКАНАЛ»:

Діючі тарифи для КОМУНАЛЬНОГО ПІДПРИЄМСТВА «ЧЕРНІВЦІВОДОКАНАЛ» були встановлені на засіданні НКРЕКП, що проводилось у формі відкритого слухання, постановою від 22 грудня 2021 року № 2870 «Про встановлення тарифів на централізоване водопостачання та централізоване водовідведення КОМУНАЛЬНОМУ ПІДПРИЄМСТВУ «ЧЕРНІВЦІВОДОКАНАЛ», яка набрала чинності 01 січня 2022 року.

На зміну тарифів в період з 01 січня 2023 року до 30 червня 2023 року включно, вплинули в першу чергу такі чинники:

1) змінилися обсяги реалізації, що враховані в діючих тарифах, а саме:

збільшилися на 175,84 тис. куб. або на 1,19 % з централізованого водопостачання;

зменшилися на 302,95 тис. куб. або на 3,17 % з централізованого водовідведення.

Обсяги реалізації визначені річним планом ліцензованої діяльності з централізованого водопостачання та водовідведення, директором департаменту інфраструктури та благоустрою Чернівецької міської ради. Річний план розрахований відповідно до індивідуальних технологічних нормативів використання питної води, встановлених постановою НКРЕКП від 10.12.2021 № 2518, погоджених начальником управління екології та природних ресурсів Чернівецької обласної державної адміністрації та завідувач сектору у Чернівецькій області Державного агентства водних ресурсів України;

2) збільшилися витрати з електричної енергії, а саме:

на 35,17 % з централізованого водопостачання;

на 36,01 % з централізованого водовідведення.

Відбулося підвищення вартості електричної енергії, що передається на 1 класі напруги, на 35,45 %, та електричної енергії, що передається на 2 класі напруги, на 37,11 %. При цьому заплановані фізичні обсяги (кВт) використання електричної енергії змінилися відносно діючої структури тарифів:

зменшилися на 335,25 тис. кВт або на 1,19 % з централізованого водопостачання;

збільшилися на 29,33 тис. кВт або на 0,48 % з централізованого водовідведення.

Ураховані обсяги споживання електричної енергії не перевищують обсяги, що розраховані відповідно до норм питомих витрат паливно-енергетичних ресурсів;

3) збільшилися витрати на реагенти у зв'язку із збільшенням ціни на їх закупівлю:

на 3 824,15 тис. грн або на 53,60 % з централізованого водопостачання;

4) зменшилася амортизація:

на 289,40 тис. грн або на 5,30 % з централізованого водопостачання;

на 581,32 тис. грн або на 9,07 % з централізованого водовідведення.

Відповідно до пункту 2.11 Порядку до складу тарифу з централізованого водопостачання та централізованого водовідведення враховані обігові кошти за рахунок планованого прибутку, а саме:

5 093,86 тис. грн з централізованого водопостачання;

1 698,22 тис. грн з централізованого водовідведення.

Слід зазначити, що відповідно до пункту 2 постанови НКРЕКП від 22.12.2021 № 2904 «Про накладення штрафу на КОМУНАЛЬНЕ ПІДПРИЄМСТВО «ЧЕРНІВЦІВОДОКАНАЛ» за порушення ліцензійних умов провадження господарської діяльності з централізованого водопостачання та централізованого водовідведення, здійснення заходів державного регулювання», враховано коригування витрат у бік зменшення з розстроченням на 2023, 2024, 2025 роки загальну суму – 34 620,74 грн (11 540,24 – зняття за один рік) недофінансування за пріоритетними статтями витрат та невикористані кошти інвестиційної складової (амортизаційні відрахування) у встановлених тарифах на централізоване водопостачання та централізоване водовідведення за 2016, 2020 роки, а саме:

з централізованого водопостачання – 223,86 тис. грн;

з централізованого водовідведення – 11 316,38 тис. грн.

Крім того, відповідно до пункту 2 постанови НКРЕКП від 16.11.2022 № 1479 «Про накладення штрафу на КОМУНАЛЬНЕ ПІДПРИЄМСТВО «ЧЕРНІВЦІВОДОКАНАЛ» за порушення ліцензійних умов провадження господарської діяльності з централізованого водопостачання та централізованого водовідведення, здійснення заходів державного регулювання», враховано коригування витрат у бік зменшення на загальну суму – 538,90 грн - недофінансування статей структури тарифів у 2021 році та невиконання заходів інвестиційної програми за 2021 рік, а саме, з централізованого водовідведення.

Решта витрат залишилися на рівні діючих тарифів.

На зміну тарифів з 01 липня 2023 року вплинули такі чинники:

1) збільшилися витрати на оплату праці:

на 8,08 % з централізованого водопостачання;

на 11,30 % з централізованого водовідведення.

Оскільки відсутня статистична інформація за період січень – жовтень 2022 року щодо середньомісячної заробітної плати штатного працівника, зайнятого у промисловості в розрізі регіонів України, зазначену статтю визначено на рівні схваленого 11.02.2022 проекту рішення щодо перегляду тарифів на централізоване водопостачання та централізоване водовідведення з 01.04.2022. Збільшення фонду оплати праці пріоритетно спрямовувати на підвищення заробітної плати виробничо-технічного персоналу;

2) збільшилися витрати, пов'язані зі сплатою податків, зборів та інших, передбачених законодавством, обов'язкових платежів:

на 4 773,17 тис. грн з централізованого водопостачання;

на 2 026,70 тис. грн з централізованого водовідведення;

3) зменшилися витрати на ремонти, зокрема:

на 3 035,39 тис. грн або на 34,54 % з централізованого водопостачання;

на 1 500,88 тис. грн або на 45,97 % з централізованого водовідведення;

4) зросли витрати на пально-мастильні матеріали, а саме:

на 4 137,62 тис. грн з централізованого водопостачання;

на 1 315,94 тис. грн з централізованого водовідведення.

Слід зазначити, що в тарифі на централізоване водопостачання передбачено компенсацію витрат, розрахованих відповідно до пункт 2.9 Порядку, в сумі – 2 626,86 тис. грн.

Відповідно до пункту 2.11 Порядку до складу тарифу з централізованого водопостачання та централізованого водовідведення враховані обігові кошти за рахунок планованого прибутку, а саме:

5 364,66 тис. грн з централізованого водопостачання;

1 854,03 тис. грн з централізованого водовідведення.

Крім того, до тарифу на централізоване водопостачання в прибуток враховано кошти на розвиток виробництва (виробничі інвестиції) в сумі – 12 063,88 тис. грн.

З урахуванням положень постанови НКРЕКП від 26 березня 2022 року № 349 «Щодо захисту інформації, яка в умовах воєнного стану може бути віднесена до інформації з обмеженим доступом, у тому числі щодо об'єктів критичної інфраструктури» відкрите обговорення з питання щодо

необхідності встановлення у сфері централізованого водопостачання та/або централізованого водовідведення на 2023 рік не проводилось.

31. КП «ЧЕРНІГІВВОДОКАНАЛ» ЧМР:

Діючі тарифи для КОМУНАЛЬНОГО ПІДПРИЄМСТВА «ЧЕРНІГІВВОДОКАНАЛ» ЧЕРНІГІВСЬКОЇ МІСЬКОЇ РАДИ були встановлені на засіданні НКРЕКП, що проводилось у формі відкритого слухання, постановою від 22 грудня 2021 року № 2857 «Про внесення змін до постанови Національної комісії, що здійснює державне регулювання у сферах енергетики та комунальних послуг, від 16 червня 2016 року № 1141», яка набрала чинності 01 січня 2022 року.

На зміну тарифів з 01 січня 2023 року до 30 червня 2023 року (включно) в першу чергу вплинули такі чинники:

1) зменшилися обсяги реалізації, що враховані в діючих тарифах, а саме:

на 19,73 % з централізованого водопостачання;

на 18,83 % з централізованого водовідведення.

Обсяги реалізації визначені річним планом ліцензованої діяльності з централізованого водопостачання та водовідведення, який погоджений начальником управління житлово-комунального господарства Чернігівської міської ради. Річний план розрахований відповідно до індивідуальних технологічних нормативів використання питної води, погоджений директором департаменту екології та природних ресурсів Чернігівської обласної державної адміністрації та погоджений завідувачем сектору у Чернігівській області Державного агентства водних ресурсів;

2) зросли заплановані витрати на оплату електричної енергії:

на 16,55 % з централізованого водопостачання;

на 29,71 % з централізованого водовідведення.

Відбулося зростання вартості електричної енергії, що передається на 1 класі напруги, на 35,08 %, та що передається на 2 класі напруги, на 37,49 %. При цьому заплановані фізичні обсяги (кВт) використання електричної енергії зменшилися відносно діючої структури тарифів:

на 1 249,21 тис. кВт або на 14,51 % з централізованого водопостачання;

на 259,00 тис. кВт або на 3,48 % з централізованого водовідведення.

Ураховані обсяги споживання електричної енергії не перевищують обсяги, що розраховані відповідно до норм питомих витрат паливно-енергетичних ресурсів;

3) збільшилася амортизація:

на 9,24 % з централізованого водопостачання;

на 0,89 % з централізованого водовідведення.

Слід зазначити, що зі складових тарифів виключено компенсацію/зменшення коштів.

Відповідно до пункту 2.11 Порядку до складу тарифу з централізованого водопостачання та централізованого водовідведення враховані обігові кошти за рахунок планованого прибутку, а саме:

3 174,21 тис. грн з централізованого водопостачання;

2 633,88 тис. грн з централізованого водовідведення.

До складу тарифів з централізованого водопостачання та централізованого водовідведення ураховано податок на прибуток у сумі:

4 697,88 тис. грн на централізоване водопостачання;

4 625,45 тис. грн на централізоване водовідведення.

Решта витрат залишилися на рівні діючих тарифів.

На зміну тарифів з 01 липня 2023 року в першу чергу вплинули такі чинники:

1) збільшилися витрати на оплату праці:

на 10,38 % з централізованого водопостачання;

на 11,19 % з централізованого водовідведення.

Оскільки відсутня статистична інформація за період січень – жовтень 2022 року щодо середньомісячної заробітної плати штатного працівника, зайнятого у промисловості в розрізі регіонів України, зазначену статтю визначено на рівні схваленого 11.02.2022 проєкту рішення щодо перегляду тарифів на централізоване водопостачання та централізоване водовідведення з 01.04.2022. Збільшення фонду оплати праці пріоритетно спрямовувати на підвищення заробітної плати виробничо-технічного персоналу;

2) збільшилися витрати, пов'язані зі сплатою податків, зборів та інших, передбачених законодавством, обов'язкових платежів:

на 1 274,72 тис. грн або на 9,63 % з централізованого водопостачання;
на 1 155,94 тис. грн або на 47,51 % з централізованого водовідведення;

3) збільшилися витрати на пально-мастильні матеріали:

на 1 661,85 тис. грн з централізованого водопостачання,

на 1 465,02 тис. грн з централізованого водовідведення;

4) змінилися витрати на ремонти:

збільшилися на 27,23 % з централізованого водопостачання;

зменшилися на 12,75 % з централізованого водовідведення;

5) збільшилися складові тарифу пов'язані з обслуговуванням кредиту проекту Світового банку «Розвиток міської інфраструктури»:

фінансові витрати з централізованого водопостачання з 901,95 тис. грн до 1 153,64 тис. грн та з централізованого водовідведення з 907,37 тис. грн до 1 160,59 тис. грн;

прибуток на погашення основної суми позики з централізованого водопостачання з 22 925,12 тис. грн. до 35 152,47 тис. грн та з централізованого водовідведення з 23 063,09 тис. грн. до 35 364,02 тис. грн.

Курс у планових тарифах становить 42,2 грн/дол. США.

Згідно з пунктом 2.11 Порядку у тарифах на централізоване водопостачання та централізоване водовідведення ураховані обігові кошти за рахунок планового прибутку, а саме:

3 476,97 тис. грн з централізованого водопостачання;

2 759,06 тис. грн з централізованого водовідведення.

А також, до структури тарифів було включено податок на прибуток у розмірі:

6 953,30 тис. грн на централізоване водопостачання;

6 862,15 тис. грн на централізоване водовідведення.

З урахуванням положень постанови НКРЕКП від 26 березня 2022 року № 349 «Щодо захисту інформації, яка в умовах воєнного стану може бути віднесена до інформації з обмеженим доступом, у тому числі щодо об'єктів критичної інфраструктури» відкрите обговорення з питання щодо необхідності встановлення у сфері централізованого водопостачання та/або централізованого водовідведення на 2023 рік не проводилось.

32. АТ «УКРАЇНЬСЬКА ЗАЛІЗНИЦЯ»:

Діючі тарифи для АКЦІОНЕРНОГО ТОВАРИСТВА «УКРАЇНЬСЬКА ЗАЛІЗНИЦЯ» були встановлені на засіданні НКРЕКП, що проводилось у формі відкритого слухання, постановою від 16 грудня 2020 року № 2499 «Про встановлення тарифів на централізоване водопостачання та централізоване водовідведення АКЦІОНЕРНОМУ ТОВАРИСТВУ «УКРАЇНЬСЬКА ЗАЛІЗНИЦЯ», яка набрала чинності 01 січня 2022 року.

На зміну тарифів з 01 січня 2023 року до 30 червня 2023 року включно вплинули в першу чергу такі чинники:

1) зменшилися обсяги реалізації, що враховані в діючих тарифах, а саме:

зменшилися на 2 382,00 тис. куб. або на 16,98 % з централізованого водопостачання;

зменшилися на 1 767,50 тис. куб. або на 26,19 % з централізованого водовідведення.

Обсяги реалізації визначені річним планом ліцензованої діяльності з централізованого водопостачання та водовідведення, погодженим директором філії «Центр будівельно-монтажних робіт та експлуатації будівель і споруд» АТ «Українська залізниця». Річний план розрахований відповідно до індивідуальних технологічних нормативів використання питної води, погоджених першим заступником голови Державного агентства водних ресурсів України;

2) збільшилися витрати з електричної енергії, а саме:

на 111,02 % з централізованого водопостачання;

на 84,69 % з централізованого водовідведення.

Відбулося підвищення вартості електричної енергії, що передається на 2 класі напруги, на 128,97 %. При цьому заплановані фізичні обсяги (кВт) використання електричної енергії зменшилися відносно діючої структури тарифів:

на 1705,00 тис. кВт або на 9,13 % з централізованого водопостачання;

на 678,00 тис. кВт або на 19,34 % з централізованого водовідведення.

Ураховані обсяги споживання електричної енергії не перевищують обсяги, що розраховані відповідно до норм питомих витрат паливно-енергетичних ресурсів;

3) збільшилися витрати на реагенти у зв'язку із збільшенням ціни на їх закупівлю:
на 242,60 тис. грн з централізованого водопостачання;
на 89,20 тис. грн з централізованого водовідведення.

4) зменшилася амортизація:

на 7 704,00 тис. грн або на 22,96 % з централізованого водопостачання;
на 110,00 тис. грн або на 1,64 % з централізованого водовідведення.

Слід зазначити, що зі складових тарифів виключено компенсацію/зменшення коштів з централізованого водопостачання та централізованого водовідведення.

Відповідно до пункту 2 постанови НКРЕКП від 09 червня 2021 року № 961 «Про накладання штрафу на АКЦІОНЕРНЕ ТОВАРИСТВО «УКРАЇНСЬКА ЗАЛІЗНИЦЯ» за порушення Ліцензійних умов провадження господарської діяльності з централізованого водопостачання та централізованого водовідведення, здійснення заходів державного регулювання» передбачено вилучення коштів у розмірі 7398,84 тис. грн з централізованого водопостачання та 1614,67 тис. грн з централізованого водовідведення.

Решта витрат залишилися на рівні діючого тарифу.

На зміну тарифів з 01 липня 2023 року вплинули в першу чергу такі чинники:

1) змінилися витрати на оплату праці:

збільшилися на 4,20 % з централізованого водопостачання;
зменшилися на 7,44 % з централізованого водовідведення.

Оскільки відсутня статистична інформація за період січень – жовтень 2022 року щодо середньомісячної заробітної плати штатного працівника, зайнятого у промисловості в розрізі регіонів України, зазначену статтю визначено на рівні схваленого 11.02.2022 проєкту рішення щодо перегляду тарифів на централізоване водопостачання та централізоване водовідведення з 01.04.2022. Збільшення фонду оплати праці пріоритетно спрямовувати на підвищення заробітної плати виробничо-технічного персоналу;

2) збільшилися витрати, пов'язані зі сплатою податків, зборів та інших, передбачених законодавством, обов'язкових платежів:

на 8 432,40 тис. грн або на 37,18 % з централізованого водопостачання;
на 1 724,90 тис. грн або на 76,15 % з централізованого водовідведення.

Передбачена компенсація/зменшення витрат розрахованих відповідно до пункту 2.9 Порядку з централізованого водопостачання та централізованого водовідведення за 2021 рік:

компенсація з централізованого водопостачання – 58,04 тис. грн;
зменшення з централізованого водовідведення – 573,56 тис. грн.

З урахуванням положень постанови НКРЕКП від 26 березня 2022 року № 349 «Щодо захисту інформації, яка в умовах воєнного стану може бути віднесена до інформації з обмеженим доступом, у тому числі щодо об'єктів критичної інфраструктури» відкрите обговорення з питання щодо необхідності встановлення у сфері централізованого водопостачання та/або централізованого водовідведення на 2023 рік не проводилось.

33. ПРАТ «АК «КИЇВВОДОКАНАЛ»:

Діючі тарифи для ПРИВАТНОГО АКЦІОНЕРНОГО ТОВАРИСТВА «АКЦІОНЕРНА КОМПАНІЯ «КИЇВВОДОКАНАЛ» були встановлені на засіданні НКРЕКП постановою від 22 грудня 2021 року № 2842 «Про встановлення тарифів на централізоване водопостачання та централізоване водовідведення ПРИВАТНОМУ АКЦІОНЕРНОМУ ТОВАРИСТВУ «АКЦІОНЕРНА КОМПАНІЯ «КИЇВВОДОКАНАЛ», яка набрала чинності з 01 січня 2022 року.

На зміну тарифів, на період з 01 січня 2023 року до 30 червня 2023 року включно, вплинули в першу чергу такі чинники:

1) зменшилися обсяги реалізації, що враховані в діючих тарифах, а саме:

на 20 689,73 тис. куб. м або на 11,65% з централізованого водопостачання;
на 21 968,77 тис. куб. м або на 12,52% з централізованого водовідведення.

Обсяги реалізації визначені річним планом ліцензованої діяльності з централізованого водопостачання та водовідведення, який погоджений директором Департаменту житлово-комунальної інфраструктури виконавчого органу Київської міської ради (Київської міської державної адміністрації). Річний план розрахований відповідно до індивідуальних технологічних нормативів використання питної води, встановлених постановою НКРЕКП від 11.07.2017 № 904, погоджених

департаментом міського благоустрою та збереження природного середовища виконавчого органу Київської міської ради (Київської міської державної адміністрації) та головою територіального органу Державного агентства водних ресурсів України;

2) збільшилися витрати з електричної енергії, а саме:

на 28,25 % з централізованого водопостачання;

на 26,75 % з централізованого водовідведення.

Збільшення відбулося за рахунок зростання вартості електричної енергії, що передається на I класі напруги, на 36,58 % та, що передається на 2 класі напруги, на 41,73 %.

При цьому заплановані фізичні обсяги (кВт) використання електричної енергії зменшилися відносно діючої структури тарифів:

на 13 135 тис. кВт або на 8,72 % з централізованого водопостачання;

на 15 158 тис. кВт або на 10,25 % з централізованого водовідведення.

Ураховані обсяги споживання електричної енергії не перевищують обсяги, що розраховані відповідно до норм питомих витрат паливно-енергетичних ресурсів;

3) збільшилися витрати на оплату реагентів:

на 250 109,66 тис. грн або на 76,39 % з централізованого водопостачання;

на 750,00 тис. грн або на 9,54 % з централізованого водовідведення;

4) збільшилися амортизація, у зв'язку з прийняттям на баланс основних засобів та введенням в експлуатацію нових об'єктів:

на 11 418,4 тис. грн або на 9,03 % з централізованого водопостачання;

на 13 536,2 тис. грн або на 6,46 % з централізованого водовідведення.

Відповідно до пункту 2.11 Порядку до складу тарифу з централізованого водопостачання та централізованого водовідведення враховані обігові кошти за рахунок планованого прибутку, а саме:

53 936,81 тис. грн з централізованого водопостачання;

41 316,14 тис. грн з централізованого водовідведення.

До складу тарифів з централізованого водопостачання та централізованого водовідведення ураховано податок на прибуток у сумі:

з централізованого водопостачання – 13 390,02 тис. грн;

з централізованого водовідведення – 7 436,90 тис. грн.

Виключено постанову НКРЕКП від 18 серпня 2021 року № 1346 «Про накладання штрафу на ПРИВАТНЕ АКЦІОНЕРНЕ ТОВАРИСТВО «АКЦІОНЕРНА КОМПАНІЯ» «КИЇВВОДОКАНАЛ» за порушення законодавства у сфері централізованого водопостачання та централізованого водовідведення та здійснення заходів державного регулювання».

Решта витрат залишилися на рівні діючих тарифів.

На зміну тарифів з 01.07.2023 року вплинули в першу чергу такі чинники:

1) збільшилися витрати на оплату праці:

на 23,36 % з централізованого водопостачання;

на 19,15 % з централізованого водовідведення.

Оскільки відсутня статистична інформація за період січень – жовтень 2022 року щодо середньомісячної заробітної плати штатного працівника, зайнятого у промисловості в розрізі регіонів України, зазначену статтю визначено по розрахункам ліцензіата, що не перевищує схваленого 11.02.2022 проекту рішення щодо перегляду тарифів на централізоване водопостачання та централізоване водовідведення з 01.04.2022. Збільшення фонду оплати праці пріоритетно спрямовувати на підвищення заробітної плати виробничо-технічного персоналу;

2) змінилися витрати, пов'язані зі сплатою податків, зборів та інших, передбачених законодавством, обов'язкових платежів:

зменшилися на 37 109,10 тис. грн або на 30,13 % з централізованого водопостачання;

збільшилися на 37 563,70 тис. грн або на 68,63 % з централізованого водовідведення;

3) зросли інші витрати у зв'язку з підвищенням витрат на пально-мастильні матеріали, запчастини, матеріали, газ, опалення, оренду тощо;

4) змінилися фінансові витрати підприємства:

враховані фінансові витрати пов'язані з обслуговуванням кредитного проекту Міжнародного банку реконструкції та розвитку «Другий проект розвитку міської інфраструктури» з централізованого водопостачання в розмірі 2 935,259 тис. грн;

враховані фінансові витрати підприємства (фінансовий лізинг – оренда землі):

з централізованого водопостачання – 8 998,8 тис. грн;

з централізованого водовідведення – 31 164,5 тис. грн;

5) збільшилася планова сума прибутку для погашення основної суми запозичень згідно кредитного проекту Міжнародного банку реконструкції та розвитку «Другий проект розвитку міської інфраструктури» з централізованого водопостачання до 30 177,7 тис. грн або на 47,55%.

Курс в планових тарифах становить 42,2 грн/дол. США.

Відповідно до пункту 2.11 Порядку в структурі планового тарифу з централізованого водопостачання та централізованого водовідведення передбачено обігові кошти за рахунок планованого прибутку, а саме:

з централізованого водопостачання – 57 701,89 тис. грн;

з централізованого водовідведення – 44 228,79 тис. грн.

До складу тарифів з централізованого водопостачання та централізованого водовідведення ураховано податок на прибуток у сумі:

15 818,32 тис. грн з централізованого водопостачання;

7 961,18 тис. грн з централізованого водовідведення.

Передбачена компенсація/зменшення витрат розрахованих відповідно до пункту 2.9 Порядку з централізованого водопостачання та централізованого водовідведення за 2021 рік:

зменшення – 12 008,05 тис. грн. з централізованого водопостачання;

компенсація – 9 744,40 тис. грн. з централізованого водовідведення.

З урахуванням положень постанови НКРЕКП від 26 березня 2022 року № 349 «Щодо захисту інформації, яка в умовах воєнного стану може бути віднесена до інформації з обмеженим доступом, у тому числі щодо об'єктів критичної інфраструктури» відкрите обговорення з питання щодо необхідності встановлення у сфері централізованого водопостачання та/або централізованого водовідведення на 2023 рік не проводилось.

Пропонуємо схвалити проекти постанов НКРЕКП про встановлення тарифів на централізоване водопостачання та централізоване водовідведення та розмістити їх на офіційному вебсайті НКРЕКП.

**Директор Департаменту із регулювання
відносин у сфері централізованого
водопостачання та водовідведення**

А. Чумак



**НАЦІОНАЛЬНА КОМІСІЯ, ЩО ЗДІЙСНЮЄ ДЕРЖАВНЕ
РЕГУЛЮВАННЯ У СФЕРАХ ЕНЕРГЕТИКИ
ТА КОМУНАЛЬНИХ ПОСЛУГ
(НКРЕКП)**

ПОСТАНОВА

Київ

№ _____

Про встановлення тарифів на
централізоване водопостачання та
централізоване водовідведення
КОМУНАЛЬНОМУ ПІДПРИЄМСТВУ
«ВІННИЦЯОБЛВОДОКАНАЛ»

Відповідно до пункту 2 частини першої статті 6 Закону України «Про державне регулювання у сфері комунальних послуг», пункту 13 частини першої статті 17 Закону України «Про Національну комісію, що здійснює державне регулювання у сферах енергетики та комунальних послуг», Порядку формування тарифів на централізоване водопостачання та централізоване водовідведення, затвердженого постановою Національної комісії, що здійснює державне регулювання у сферах енергетики та комунальних послуг, від 10 березня 2016 року № 302, зареєстрованого в Міністерстві юстиції України 19 квітня 2016 року за № 593/28723, Процедури встановлення тарифів на централізоване водопостачання та централізоване водовідведення, затвердженої постановою Національної комісії, що здійснює державне регулювання у сферах енергетики та комунальних послуг, від 24 березня 2016 року № 364, зареєстрованої в Міністерстві юстиції України 27 квітня 2016 року за № 643/28773, Національна комісія, що здійснює державне регулювання у сферах енергетики та комунальних послуг,

ПОСТАНОВЛЯЄ:

1. Установити КОМУНАЛЬНОМУ ПІДПРИЄМСТВУ «ВІННИЦЯОБЛВОДОКАНАЛ» тарифи:

- 1) на період з 01 січня 2023 року до 30 червня 2023 року включно:
 - а) на централізоване водопостачання:

споживачам, які є суб'єктами господарювання у сфері централізованого водопостачання та водовідведення, – 11,81 грн за 1 куб. м (без податку на додану вартість);

споживачам, які не є суб'єктами господарювання у сфері централізованого водопостачання та водовідведення, – 20,48 грн за 1 куб. м (без податку на додану вартість);

б) на централізоване водовідведення:

споживачам, які є суб'єктами господарювання у сфері централізованого водопостачання та водовідведення, – 5,86 грн за 1 куб. м (без податку на додану вартість);

споживачам, які не є суб'єктами господарювання у сфері централізованого водопостачання та водовідведення, – 10,60 грн за 1 куб. м (без податку на додану вартість);

структуру тарифів на централізоване водопостачання та централізоване водовідведення згідно з додатком 1;

2) з 01 липня 2023 року:

а) на централізоване водопостачання:

споживачам, які є суб'єктами господарювання у сфері централізованого водопостачання та водовідведення, – 13,52 грн за 1 куб. м (без податку на додану вартість);

споживачам, які не є суб'єктами господарювання у сфері централізованого водопостачання та водовідведення, – 22,88 грн за 1 куб. м (без податку на додану вартість);

б) на централізоване водовідведення:

споживачам, які є суб'єктами господарювання у сфері централізованого водопостачання та водовідведення, – 6,23 грн за 1 куб. м (без податку на додану вартість);

споживачам, які не є суб'єктами господарювання у сфері централізованого водопостачання та водовідведення, – 11,71 грн за 1 куб. м (без податку на додану вартість);

структуру тарифів на централізоване водопостачання та централізоване водовідведення згідно з додатком 2.

2. Збільшення фонду оплати праці пріоритетно спрямовувати на підвищення заробітної плати виробничо-технічного персоналу.

3. Визнати такою, що втратила чинність, постанову Національної комісії, що здійснює державне регулювання у сферах енергетики та комунальних послуг, від 22 грудня 2021 року № 2866 «Про встановлення тарифів на централізоване водопостачання та централізоване водовідведення КОМУНАЛЬНОМУ ПІДПРИЄМСТВУ «ВІННИЦЯОБЛВОДОКАНАЛ».

4. Ця постанова набирає чинності з 01 січня 2023 року, але не раніше дня, наступного за днем її оприлюднення на офіційному вебсайті Національної комісії, що здійснює державне регулювання у сферах енергетики та комунальних послуг.

Голова НКРЕКП

К. Ущатовський

**Структура тарифів на централізоване водопостачання та централізоване водовідведення
КОМУНАЛЬНОГО ПІДПРИЄМСТВА «ВІННИЦЯОБЛВОДОКАНАЛ»**

Без ПДВ

№ з/п	Найменування показників	Централізоване водопостачання		Централізоване водовідведення	
		тис. грн на рік	грн/м ³	тис. грн на рік	грн/м ³
1	2	3	4	5	6
1	Виробнича собівартість, у тому числі:	314 949,497	18,0475	160 958,900	10,0427
1.1	прямі матеріальні витрати, у тому числі:	219 698,013	12,5893	92 438,955	5,7675
1.1.1	електроенергія	108 653,209	6,2261	90 352,893	5,6374
1.1.2	витрати на придбання води в інших суб'єктах господарювання/очищення власних стічних вод іншими суб'єктами господарювання	0,000	0,0000	0,000	0,0000
1.1.3	витрати на реагенти	104 385,106	5,9816	0,000	0,0000
1.1.4	матеріали, запасні частини та інші матеріальні ресурси (ремонти)	6 659,698	0,3816	2 086,062	0,1302
1.2	прямі витрати на оплату праці	20 492,534	1,1743	24 131,586	1,5056
1.3	інші прямі витрати, у тому числі:	20 589,467	1,1798	16 894,704	1,0541
1.3.1	єдиний внесок на загальнообов'язкове державне соціальне страхування	4 344,007	0,2489	5 115,414	0,3192
1.3.2	амортизація	7 756,400	0,4445	11 779,290	0,7349
1.3.3	підкачка води сторонніми організаціями	8 489,059	0,4864	0,000	0,0000
1.3.4	інші прямі витрати	0,000	0,0000	0,000	0,0000
1.4	загальновиробничі витрати, у тому числі:	54 169,484	3,1041	27 493,657	1,7154
1.4.1	витрати на оплату праці	25 560,613	1,4647	17 007,460	1,0611
1.4.2	єдиний внесок на загальнообов'язкове державне соціальне страхування	5 418,339	0,3105	3 605,241	0,2249
1.4.3	амортизація	478,470	0,0274	373,000	0,0233
1.4.4	витрати, пов'язані зі сплатою податків, зборів та інших, передбачених законодавством, обов'язкових платежів	6 298,024	0,3609	1 873,026	0,1169
1.4.5	інші витрати	16 414,038	0,9406	4 634,929	0,2892
2	Адміністративні витрати, у тому числі:	11 128,241	0,6377	6 790,522	0,4237
2.1	витрати на оплату праці	7 562,327	0,4333	4 776,075	0,2980
2.2	єдиний внесок на загальнообов'язкове державне соціальне страхування	1 603,062	0,0919	1 012,432	0,0632
2.3	амортизація	625,250	0,0358	307,410	0,0192
2.4	витрати, пов'язані зі сплатою податків, зборів та інших, передбачених законодавством, обов'язкових платежів	19,192	0,0011	9,808	0,0006
2.5	інші витрати	1 318,409	0,0755	684,796	0,0427
3	Витрати на збут, у тому числі:	0,000	0,0000	0,000	0,0000
3.1	витрати на оплату праці	0,000	0,0000	0,000	0,0000
3.2	єдиний внесок на загальнообов'язкове державне соціальне страхування	0,000	0,0000	0,000	0,0000
3.3	амортизація	0,000	0,0000	0,000	0,0000
3.4	інші витрати	0,000	0,0000	0,000	0,0000
4	Інші операційні витрати	0,000	0,0000	0,000	0,0000
5	Фінансові витрати	175,180	0,0100	12,180	0,0008
6	Повна собівартість	326 252,918	18,6952	167 761,602	10,4671
7	Розрахунковий прибуток, у тому числі:	28 687,405	1,6439	3 959,171	0,2470
7.1	податок на прибуток	4 376,045	0,2508	603,941	0,0377
7.2	дивіденди	0,000	0,0000	0,000	0,0000
7.3	резервний фонд (капітал)	0,000	0,0000	0,000	0,0000
7.4	на розвиток виробництва (виробничі інвестиції)	17 786,300	1,0192	0,000	0,0000
7.5	інше використання прибутку	6 525,060	0,3739	3 355,230	0,2093
8	Сума компенсацій/зменшення	0,000	0,0000	0,000	0,0000
9	Коригування витрат з урахуванням пункту 2 постанови НКРЕКП від 16.11.2022 № 1476	0,000	0,0000	-2 693,670	-0,1681
10	Вартість централізованого водопостачання/водовідведення, тис. грн	354 940,322		169 027,104	
11	Тариф споживачам, які є суб'єктами господарювання у сфері централізованого водопостачання/водовідведення, грн/м³	11,81		5,86	
12	Тариф споживачам, які не є суб'єктами господарювання у сфері централізованого водопостачання/водовідведення, грн/м³	20,48		10,60	
13	Обсяг реалізації, тис. м³	17 451,15		16 027,52	
13.1	Обсяг реалізації споживачам, які є суб'єктами господарювання у сфері централізованого водопостачання/водовідведення, тис. м ³	286,80		166,00	
13.2	Обсяг реалізації споживачам, які не є суб'єктами господарювання у сфері централізованого водопостачання/водовідведення, тис. м ³	17 164,35		15 861,52	

**Структура тарифів на централізоване водопостачання та централізоване водовідведення
КОМУНАЛЬНОГО ПІДПРИЄМСТВА «ВІННИЦЯОБЛВОДОКАНАЛ»**

№ з/п	Найменування показників	Без ПДВ			
		Централізоване водопостачання		Централізоване водовідведення	
1	2	тис. грн на рік 3	грн/м ³ 4	тис. грн на рік 5	грн/м ³ 6
1	Виробнича собівартість, у тому числі:	332 878,293	19,0749	173 873,213	10,8484
1.1	прямі матеріальні витрати, у тому числі:	218 448,162	12,5177	92 619,116	5,7788
1.1.1	електроенергія	108 653,209	6,2261	90 352,893	5,6374
1.1.2	витрати на придбання води в інших суб'єктах господарювання/очищення власних стічних вод іншими суб'єктами господарювання	0,000	0,0000	0,000	0,0000
1.1.3	витрати на реагенти	104 385,106	5,9816	0,000	0,0000
1.1.4	матеріали, запасні частини та інші матеріальні ресурси (ремонти)	5 409,846	0,3100	2 266,224	0,1414
1.2	прямі витрати на оплату праці	25 978,118	1,4886	30 406,638	1,8972
1.3	інші прямі витрати, у тому числі:	23 399,582	1,3409	18 219,416	1,1368
1.3.1	єдиний внесок на загальнообов'язкове державне соціальне страхування	5 502,165	0,3153	6 440,126	0,4018
1.3.2	амортизація	7 756,400	0,4445	11 779,290	0,7349
1.3.3	підкачка води сторонніми організаціями	10 141,017	0,5811	0,000	0,0000
1.3.4	інші прямі витрати	0,000	0,0000	0,000	0,0000
1.4	загальновиробничі витрати, у тому числі:	65 052,431	3,7277	32 628,043	2,0358
1.4.1	витрати на оплату праці	32 141,721	1,8418	19 007,165	1,1859
1.4.2	єдиний внесок на загальнообов'язкове державне соціальне страхування	6 807,616	0,3901	4 025,718	0,2512
1.4.3	амортизація	478,470	0,0274	373,000	0,0233
1.4.4	витрати, пов'язані зі сплатою податків, зборів та інших, передбачених законодавством, обов'язкових платежів	10 721,007	0,6143	1 050,903	0,0656
1.4.5	інші витрати	14 903,617	0,8540	8 171,257	0,5098
2	Адміністративні витрати, у тому числі:	15 776,767	0,9041	7 817,820	0,4878
2.1	витрати на оплату праці	10 925,529	0,6261	5 371,500	0,3351
2.2	єдиний внесок на загальнообов'язкове державне соціальне страхування	2 314,027	0,1326	1 137,684	0,0710
2.3	амортизація	625,250	0,0358	307,410	0,0192
2.4	витрати, пов'язані зі сплатою податків, зборів та інших, передбачених законодавством, обов'язкових платежів	17,059	0,0010	8,911	0,0006
2.5	інші витрати	1 894,902	0,1086	992,315	0,0619
3	Витрати на збут, у тому числі:	0,000	0,0000	0,000	0,0000
3.1	витрати на оплату праці	0,000	0,0000	0,000	0,0000
3.2	єдиний внесок на загальнообов'язкове державне соціальне страхування	0,000	0,0000	0,000	0,0000
3.3	амортизація	0,000	0,0000	0,000	0,0000
3.4	інші витрати	0,000	0,0000	0,000	0,0000
4	Інші операційні витрати	0,000	0,0000	0,000	0,0000
5	Фінансові витрати	249,459	0,0143	17,287	0,0011
6	Повна собівартість	348 904,519	19,9932	181 708,320	11,3373
7	Розрахунковий прибуток, у тому числі:	50 575,685	2,8981	8 070,327	0,5035
7.1	податок на прибуток	7 714,935	0,4421	1 231,067	0,0768
7.2	дивіденди	0,000	0,0000	0,000	0,0000
7.3	резервний фонд (капітал)	0,000	0,0000	0,000	0,0000
7.4	на розвиток виробництва (виробничі інвестиції)	35 882,660	2,0562	3 205,090	0,2000
7.5	інше використання прибутку	6 978,090	0,3999	3 634,170	0,2267
8	Сума компенсацій/зменшення	0,000	0,0000	0,000	0,0000
9	Коригування витрат з урахуванням пункту 2 постанови НКРЕКП від 16.11.2022 № 1476	0,000	0,0000	-2 693,670	-0,1681
10	Коригування суми зобов'язань за 2022 рік відповідно до Угоди про позику «Другий проєкт розвитку міської інфраструктури»	-2 814,620	-0,1613	-251,500	-0,0157
11	Вартість централізованого водопостачання/водовідведення, тис. грн	396 665,584		186 833,477	
12	Тариф споживачам, які є суб'єктами господарювання у сфері централізованого водопостачання/водовідведення, грн/м³	13,52		6,23	
13	Тариф споживачам, які не є суб'єктами господарювання у сфері централізованого водопостачання/водовідведення, грн/м³	22,88		11,71	
14	Обсяг реалізації, тис. м³	17 451,15		16 027,52	
14.1	Обсяг реалізації споживачам, які є суб'єктами господарювання у сфері централізованого водопостачання/водовідведення, тис. м ³	286,80		166,00	
14.2	Обсяг реалізації споживачам, які не є суб'єктами господарювання у сфері централізованого водопостачання/водовідведення, тис. м ³	17 164,35		15 861,52	



**НАЦІОНАЛЬНА КОМІСІЯ, ЩО ЗДІЙСНЮЄ ДЕРЖАВНЕ
РЕГУЛЮВАННЯ У СФЕРАХ ЕНЕРГЕТИКИ
ТА КОМУНАЛЬНИХ ПОСЛУГ
(НКРЕКП)**

ПОСТАНОВА

Київ

№ _____

Про встановлення тарифів на
централізоване водопостачання та
централізоване водовідведення
КОМУНАЛЬНОМУ ПІДПРИЄМСТВУ
«ЛУЦЬКВОДОКАНАЛ»

Відповідно до пункту 2 частини першої статті 6 Закону України «Про державне регулювання у сфері комунальних послуг», пункту 13 частини першої статті 17 Закону України «Про Національну комісію, що здійснює державне регулювання у сферах енергетики та комунальних послуг», Порядку формування тарифів на централізоване водопостачання та централізоване водовідведення, затвердженого постановою Національної комісії, що здійснює державне регулювання у сферах енергетики та комунальних послуг, від 10 березня 2016 року № 302, зареєстрованого в Міністерстві юстиції України 19 квітня 2016 року за № 593/28723, Процедури встановлення тарифів на централізоване водопостачання та централізоване водовідведення, затвердженої постановою Національної комісії, що здійснює державне регулювання у сферах енергетики та комунальних послуг, від 24 березня 2016 року № 364, зареєстрованої в Міністерстві юстиції України 27 квітня 2016 року за № 643/28773, Національна комісія, що здійснює державне регулювання у сферах енергетики та комунальних послуг,

ПОСТАНОВЛЯЄ:

1. Установити КОМУНАЛЬНОМУ ПІДПРИЄМСТВУ «ЛУЦЬКВОДОКАНАЛ» тарифи:

1) на період з 01 січня 2023 року до 30 червня 2023 року включно:
на централізоване водопостачання – 11,47 грн за 1 куб. м (без податку на додану вартість);

на централізоване водовідведення – 14,97 грн за 1 куб. м (без податку на додану вартість);

структуру тарифів на централізоване водопостачання та централізоване водовідведення згідно з додатком 1;

2) з 01 липня 2023 року:

на централізоване водопостачання – 12,29 грн за 1 куб. м (без податку на додану вартість);

на централізоване водовідведення – 15,54 грн за 1 куб. м (без податку на додану вартість);

структуру тарифів на централізоване водопостачання та централізоване водовідведення згідно з додатком 2.

2. Збільшення фонду оплати праці пріоритетно спрямовувати на підвищення заробітної плати виробничо-технічного персоналу.

3. Визнати такою, що втратила чинність, постанову Національної комісії, що здійснює державне регулювання у сферах енергетики та комунальних послуг, від 22 грудня 2021 року № 2867 «Про встановлення тарифів на централізоване водопостачання та централізоване водовідведення КОМУНАЛЬНОМУ ПІДПРИЄМСТВУ «ЛУЦЬКВОДОКАНАЛ».

4. Ця постанова набирає чинності з 01 січня 2023 року, але не раніше дня, наступного за днем її оприлюднення на офіційному вебсайті Національної комісії, що здійснює державне регулювання у сферах енергетики та комунальних послуг.

Голова НКРЕКП

К. Ущатовський

**Структура тарифів на централізоване водопостачання та централізоване водовідведення
КОМУНАЛЬНОГО ПІДПРИЄМСТВА «ЛУЦЬКВОДОКАНАЛ»**

Без ПДВ

№ з/п	Найменування показників	Централізоване водопостачання		Централізоване водовідведення	
		тис. грн на рік	грн/м ³	тис. грн на рік	грн/м ³
1	2	3	4	5	6
1	Виробнича собівартість, у тому числі:	122 432,930	10,6102	131 217,650	13,7638
1.1	прямі матеріальні витрати, у тому числі:	52 577,866	4,5565	55 571,468	5,8291
1.1.1	електроенергія	47 520,616	4,1182	47 492,856	4,9817
1.1.2	витрати на придбання води в інших суб'єктів господарювання/очищення власних стічних вод іншими суб'єктами господарювання	0,000	0,0000	0,000	0,0000
1.1.3	витрати на реагенти	1 899,966	0,1647	4 829,623	0,5066
1.1.4	матеріали, запасні частини та інші матеріальні ресурси (ремонти)	3 157,283	0,2736	3 248,988	0,3408
1.2	прямі витрати на оплату праці	13 412,372	1,1623	22 405,753	2,3502
1.3	інші прямі витрати, у тому числі:	18 961,604	1,6432	12 582,533	1,3198
1.3.1	єдиний внесок на загальнообов'язкове державне соціальне страхування	2 950,722	0,2557	4 929,266	0,5170
1.3.2	амортизація	6 694,000	0,5801	7 213,300	0,7566
1.3.3	підкачка води сторонніми організаціями	9 060,326	0,7852	0,000	0,0000
1.3.4	інші прямі витрати	256,557	0,022	439,967	0,046
1.4	загальновиробничі витрати, у тому числі:	37 481,088	3,2482	40 657,897	4,2647
1.4.1	витрати на оплату праці	20 531,614	1,7793	21 801,300	2,2868
1.4.2	єдиний внесок на загальнообов'язкове державне соціальне страхування	4 516,955	0,3914	4 796,286	0,5031
1.4.3	амортизація	803,300	0,0696	943,600	0,0990
1.4.4	витрати, пов'язані зі сплатою податків, зборів та інших, передбачених законодавством, обов'язкових платежів	7 834,500	0,6790	6 343,700	0,6654
1.4.5	інші витрати	3 794,719	0,329	6 773,011	0,710
2	Адміністративні витрати, у тому числі:	6 723,576	0,5827	8 014,555	0,8407
2.1	витрати на оплату праці	4 952,152	0,4292	5 947,986	0,6239
2.2	єдиний внесок на загальнообов'язкове державне соціальне страхування	1 089,473	0,0944	1 308,557	0,1373
2.3	амортизація	84,900	0,0074	99,500	0,0104
2.4	витрати, пов'язані зі сплатою податків, зборів та інших, передбачених законодавством, обов'язкових платежів	0,000	0,0000	0,000	0,0000
2.5	інші витрати	597,051	0,052	658,512	0,069
3	Витрати на збут, у тому числі:	0,000	0,0000	0,000	0,0000
3.1	витрати на оплату праці	0,000	0,0000	0,000	0,0000
3.2	єдиний внесок на загальнообов'язкове державне соціальне страхування	0,000	0,0000	0,000	0,0000
3.3	амортизація	0,000	0,0000	0,000	0,0000
3.4	інші витрати	0,000	0,000	0,000	0,000
4	Інші операційні витрати	116,688	0,0101	150,465	0,0158
5	Фінансові витрати	0,000	0,0000	0,000	0,0000
6	Повна собівартість	129 273,194	11,2030	139 382,671	14,6203
7	Розрахунковий прибуток, у тому числі:	3 050,847	0,2644	3 289,431	0,3450
7.1	податок на прибуток	465,383	0,0403	501,778	0,0526
7.2	дивіденди	0,000	0,0000	0,000	0,0000
7.3	резервний фонд (капітал)	0,000	0,0000	0,000	0,0000
7.4	на розвиток виробництва (виробничі інвестиції)	0,000	0,0000	0,000	0,0000
7.5	інше використання прибутку	2 585,464	0,2241	2 787,653	0,2924
8	Сума компенсації/зменшення	0,000	0,0000	0,000	0,0000
9	Вартість централізованого водопостачання/водовідведення, тис. грн	132 324,04		142 672,10	
10	Тариф на централізоване водопостачання/водовідведення, грн/м³	11,47		14,97	
11	Обсяг реалізації, тис. м³	11 539,12		9 533,53	

**Структура тарифів на централізоване водопостачання та централізоване водовідведення
КОМУНАЛЬНОГО ПІДПРИЄМСТВА «ЛУЦЬКВОДОКАНАЛ»**

Без ПДВ

№ з/п	Найменування показників	Централізоване водопостачання		Централізоване водовідведення	
		тис. грн на рік	грн/м ³	тис. грн на рік	грн/м ³
1	2	3	4	5	6
1	Виробнича собівартість, у тому числі:	130 671,044	11,3242	135 527,239	14,2159
1.1	прямі матеріальні витрати, у тому числі:	50 706,665	4,3943	53 318,635	5,5927
1.1.1	електроенергія	47 520,616	4,1182	47 492,856	4,9817
1.1.2	витрати на придбання води в інших суб'єктів господарювання/очищення власних стічних вод іншими суб'єктами господарювання	0,000	0,0000	0,000	0,0000
1.1.3	витрати на реагенти	1 899,966	0,1647	4 829,623	0,5066
1.1.4	матеріали, запасні частини та інші матеріальні ресурси (ремонти)	1 286,082	0,1115	996,156	0,1045
1.2	прямі витрати на оплату праці	14 291,269	1,2385	23 171,511	2,4305
1.3	інші прямі витрати, у тому числі:	21 098,239	1,8284	12 311,032	1,2913
1.3.1	єдиний внесок на загальнообов'язкове державне соціальне страхування	3 144,079	0,2725	5 097,732	0,5347
1.3.2	амортизація	6 694,000	0,5801	7 213,300	0,7566
1.3.3	підкачка води сторонніми організаціями	11 260,160	0,9758	0,000	0,0000
1.3.4	інші прямі витрати	0,000	0,000	0,000	0,000
1.4	загальновиробничі витрати, у тому числі:	44 574,872	3,8629	46 726,060	4,9012
1.4.1	витрати на оплату праці	21 923,867	1,9000	24 040,489	2,5217
1.4.2	єдиний внесок на загальнообов'язкове державне соціальне страхування	4 823,251	0,4180	5 288,908	0,5548
1.4.3	амортизація	803,300	0,0696	943,600	0,0990
1.4.4	витрати, пов'язані зі сплатою податків, зборів та інших, передбачених законодавством, обов'язкових платежів	7 925,117	0,6868	6 338,653	0,6649
1.4.5	інші витрати	9 099,337	0,789	10 114,411	1,061
2	Адміністративні витрати, у тому числі:	7 501,177	0,6501	8 695,916	0,9121
2.1	витрати на оплату праці	5 464,772	0,4736	6 394,584	0,6707
2.2	єдиний внесок на загальнообов'язкове державне соціальне страхування	1 202,250	0,1042	1 406,808	0,1476
2.3	амортизація	84,900	0,0074	99,500	0,0104
2.4	витрати, пов'язані зі сплатою податків, зборів та інших, передбачених законодавством, обов'язкових платежів	0,000	0,0000	0,000	0,0000
2.5	інші витрати	749,255	0,065	795,024	0,083
3	Витрати на збут, у тому числі:	0,000	0,0000	0,000	0,0000
3.1	витрати на оплату праці	0,000	0,0000	0,000	0,0000
3.2	єдиний внесок на загальнообов'язкове державне соціальне страхування	0,000	0,0000	0,000	0,0000
3.3	амортизація	0,000	0,0000	0,000	0,0000
3.4	інші витрати	0,000	0,000	0,000	0,000
4	Інші операційні витрати	125,040	0,0108	160,820	0,0169
5	Фінансові витрати	188,394	0,0163	199,280	0,0209
6	Повна собівартість	138 485,655	12,0014	144 583,254	15,1658
7	Розрахунковий прибуток, у тому числі:	3 268,261	0,2832	3 412,165	0,3579
7.1	податок на прибуток	498,548	0,0432	520,500	0,0546
7.2	дивіденди	0,000	0,0000	0,000	0,0000
7.3	резервний фонд (капітал)	0,000	0,0000	0,000	0,0000
7.4	на розвиток виробництва (виробничі інвестиції)	0,000	0,0000	0,000	0,0000
7.5	інше використання прибутку	2 769,713	0,2400	2 891,665	0,3033
8	Сума компенсації/зменшення	98,505	0,0085	126,576	0,0133
9	Вартість централізованого водопостачання/водовідведення, тис. грн	141 852,42		148 122,00	
10	Тариф на централізоване водопостачання/водовідведення, грн/м³	12,29		15,54	
11	Обсяг реалізації, тис. м³	11 539,12		9 533,53	



**НАЦІОНАЛЬНА КОМІСІЯ, ЩО ЗДІЙСНЮЄ ДЕРЖАВНЕ
РЕГУЛЮВАННЯ У СФЕРАХ ЕНЕРГЕТИКИ
ТА КОМУНАЛЬНИХ ПОСЛУГ
(НКРЕКП)**

ПОСТАНОВА

Київ

№ _____

Про встановлення тарифів на
централізоване водопостачання та
централізоване водовідведення
КОМУНАЛЬНОМУ ПІДПРИЄМСТВУ
ДНІПРОПЕТРОВСЬКОЇ ОБЛАСНОЇ
РАДИ «АУЛЬСЬКИЙ ВОДОВІД»

Відповідно до пункту 2 частини першої статті 6 Закону України «Про державне регулювання у сфері комунальних послуг», пункту 13 частини першої статті 17 Закону України «Про Національну комісію, що здійснює державне регулювання у сферах енергетики та комунальних послуг», Порядку формування тарифів на централізоване водопостачання та централізоване водовідведення, затвердженого постановою Національної комісії, що здійснює державне регулювання у сферах енергетики та комунальних послуг, від 10 березня 2016 року № 302, зареєстрованого в Міністерстві юстиції України 19 квітня 2016 року за № 593/28723, Процедури встановлення тарифів на централізоване водопостачання та централізоване водовідведення, затвердженої постановою Національної комісії, що здійснює державне регулювання у сферах енергетики та комунальних послуг, від 24 березня 2016 року № 364, зареєстрованої в Міністерстві юстиції України 27 квітня 2016 року за № 643/28773, Національна комісія, що здійснює державне регулювання у сферах енергетики та комунальних послуг,

ПОСТАНОВЛЯЄ:

1. Установити КОМУНАЛЬНОМУ ПІДПРИЄМСТВУ ДНІПРОПЕТРОВСЬКОЇ ОБЛАСНОЇ РАДИ «АУЛЬСЬКИЙ ВОДОВІД» тарифи:

- 1) на період з 01 січня 2023 року до 30 червня 2023 року включно:
 - а) на централізоване водопостачання:

споживачам, які є суб'єктами господарювання у сфері централізованого водопостачання та водовідведення, – 9,22 грн за 1 куб. м (без податку на додану вартість);

споживачам, які не є суб'єктами господарювання у сфері централізованого водопостачання та водовідведення, – 14,66 грн за 1 куб. м (без податку на додану вартість);

б) на централізоване водовідведення:

споживачам, які є суб'єктами господарювання у сфері централізованого водопостачання та водовідведення, – 9,86 грн за 1 куб. м (без податку на додану вартість);

споживачам, які не є суб'єктами господарювання у сфері централізованого водопостачання та водовідведення, – 14,10 грн за 1 куб. м (без податку на додану вартість);

структуру тарифів на централізоване водопостачання та централізоване водовідведення згідно з додатком 1;

2) з 01 липня 2023 року:

а) на централізоване водопостачання:

споживачам, які є суб'єктами господарювання у сфері централізованого водопостачання та водовідведення, – 9,66 грн за 1 куб. м (без податку на додану вартість);

споживачам, які не є суб'єктами господарювання у сфері централізованого водопостачання та водовідведення, – 15,71 грн за 1 куб. м (без податку на додану вартість);

б) на централізоване водовідведення:

споживачам, які є суб'єктами господарювання у сфері централізованого водопостачання та водовідведення, – 9,48 грн за 1 куб. м (без податку на додану вартість);

споживачам, які не є суб'єктами господарювання у сфері централізованого водопостачання та водовідведення, – 13,56 грн за 1 куб. м (без податку на додану вартість);

структуру тарифів на централізоване водопостачання та централізоване водовідведення згідно з додатком 2.

2. Збільшення фонду оплати праці пріоритетно спрямовувати на підвищення заробітної плати виробничо-технічного персоналу.

3. Визнати такою, що втратила чинність, постанову Національної комісії, що здійснює державне регулювання у сферах енергетики та комунальних послуг, від 22 грудня 2021 року № 2847 «Про встановлення тарифів на централізоване водопостачання та централізоване водовідведення КОМУНАЛЬНОМУ ПІДПРИЄМСТВУ ДНІПРОПЕТРОВСЬКОЇ ОБЛАСНОЇ РАДИ «АУЛЬСЬКИЙ ВОДОВІД».

4. Ця постанова набирає чинності з 01 січня 2023 року, але не раніше дня, наступного за днем її оприлюднення на офіційному вебсайті Національної комісії, що здійснює державне регулювання у сферах енергетики та комунальних послуг.

Голова НКРЕКП

К. Ущатовський

**Структура тарифів на централізоване водопостачання та централізоване водовідведення
КОМУНАЛЬНОГО ПІДПРИЄМСТВА ДНІПРОПЕТРОВСЬКОЇ ОБЛАСНОЇ РАДИ «АУЛЬСЬКИЙ ВОДОВІД»**

№ з/п	Найменування показників	Централізоване водопостачання		Централізоване водовідведення	
		тис. грн на рік	грн/м ³	тис. грн на рік	грн/м ³
1	2	3	4	5	6
1	Виробнича собівартість, у тому числі:	542 528,087	10,2247	186 869,200	13,7149
1.1	прямі матеріальні витрати, у тому числі:	355 269,537	6,6956	102 839,684	7,5477
1.1.1	електроенергія	256 862,555	4,8410	95 233,282	6,9894
1.1.2	витрати на придбання води в інших суб'єктів господарювання/очищення власних стічних вод іншими суб'єктами господарювання	0,000	0,0000	0,000	0,0000
1.1.3	витрати на реагенти	93 371,204	1,7597	5 202,426	0,3818
1.1.4	матеріали, запасні частини та інші матеріальні ресурси (ремонти)	5 035,778	0,0949	2 403,976	0,1764
1.2	прямі витрати на оплату праці	45 202,202	0,8519	36 676,516	2,6918
1.3	інші прямі витрати, у тому числі:	26 708,649	0,5034	12 564,121	0,9221
1.3.1	єдиний внесок на загальнообов'язкове державне соціальне страхування	9 944,484	0,1874	8 068,833	0,5922
1.3.2	амортизація	15 251,863	0,2874	4 495,288	0,3299
1.3.3	підкачка води сторонніми організаціями	0,000	0,0000	0,000	0,0000
1.3.4	інші прямі витрати	1 512,302	0,0285	0,000	0,0000
1.4	загальновиробничі витрати, у тому числі:	115 347,698	2,1739	34 788,879	2,5533
1.4.1	витрати на оплату праці	66 342,882	1,2503	20 724,827	1,5211
1.4.2	єдиний внесок на загальнообов'язкове державне соціальне страхування	14 595,434	0,2751	4 559,462	0,3346
1.4.3	амортизація	2 722,551	0,0513	662,774	0,0486
1.4.4	витрати, пов'язані зі сплатою податків, зборів та інших, передбачених законодавством, обов'язкових платежів	12 040,365	0,2269	3 061,938	0,2247
1.4.5	інші витрати	19 646,466	0,3703	5 779,879	0,4242
2	Адміністративні витрати, у тому числі:	24 068,693	0,4536	4 370,765	0,3208
2.1	витрати на оплату праці	16 263,132	0,3065	2 611,836	0,1917
2.2	єдиний внесок на загальнообов'язкове державне соціальне страхування	3 577,889	0,0674	574,604	0,0422
2.3	амортизація	240,812	0,0045	15,140	0,0011
2.4	витрати, пов'язані зі сплатою податків, зборів та інших, передбачених законодавством, обов'язкових платежів	0,000	0,0000	0,000	0,0000
2.5	інші витрати	3 986,860	0,0751	1 169,185	0,0858
3	Витрати на збут, у тому числі:	0,000	0,0000	0,000	0,0000
3.1	витрати на оплату праці	0,000	0,0000	0,000	0,0000
3.2	єдиний внесок на загальнообов'язкове державне соціальне страхування	0,000	0,0000	0,000	0,0000
3.3	амортизація	0,000	0,0000	0,000	0,0000
3.4	інші витрати	0,000	0,0000	0,000	0,0000
4	Інші операційні витрати	402,590	0,0076	189,336	0,0139
5	Фінансові витрати	0,000	0,0000	0,000	0,0000
6	Повна собівартість	566 999,369	10,6859	191 429,301	14,0496
7	Розрахунковий прибуток, у тому числі:	13 381,188	0,2522	4 517,418	0,3315
7.1	податок на прибуток	2 041,198	0,0385	689,098	0,0506
7.2	дивіденди	0,000	0,0000	0,000	0,0000
7.3	резервний фонд (капітал)	0,000	0,0000	0,000	0,0000
7.4	на розвиток виробництва (виробничі інвестиції)	0,000	0,0000	0,000	0,0000
7.5	інше використання прибутку	11 339,990	0,2137	3 828,320	0,2810
8	Сума компенсації/зменшення	0,000	0,0000	0,000	0,0000
9	Коригування витрат з урахуванням пункту 2 постанови НКРЕКП від 15.12.2021 № 2582	0,000	0,0000	-3 882,475	-0,2849
10	Вартість централізованого водопостачання/водовідведення, тис. грн	580 380,558		192 064,244	
11	Тариф споживачам, які є суб'єктами господарювання у сфері централізованого водопостачання/водовідведення, грн/м³	9,22		9,86	
12	Тариф споживачам, які не є суб'єктами господарювання у сфері централізованого водопостачання/водовідведення, грн/м³	14,66		14,10	
13	Обсяг реалізації, тис. м³	53 060,29		13 625,29	
13.1	Обсяг реалізації споживачам, які є суб'єктами господарювання у сфері централізованого водопостачання/водовідведення, тис. м ³	36 345,85		10,76	
13.2	Обсяг реалізації споживачам, які не є суб'єктами господарювання у сфері централізованого водопостачання/водовідведення, тис. м ³	16 714,44		13 614,53	

**Структура тарифів на централізоване водопостачання та централізоване водовідведення
КОМУНАЛЬНОГО ПІДПРИЄМСТВА ДНІПРОПЕТРОВСЬКОЇ ОБЛАСНОЇ РАДИ «АУЛЬСЬКИЙ ВОДОВІД»**

№ з/п	Найменування показників	Централізоване водопостачання		Централізоване водовідведення	
		тис. грн на рік	грн/м ³	тис. грн на рік	грн/м ³
1	2	3	4	5	6
1	Виробнича собівартість, у тому числі:	567 550,681	10,6963	181 406,837	13,3140
1.1	прямі матеріальні витрати, у тому числі:	352 726,589	6,6477	98 211,508	7,2080
1.1.1	електроенергія	253 744,912	4,7822	92 017,902	6,7535
1.1.2	витрати на придбання води в інших суб'єктів господарювання/очищення власних стічних вод іншими суб'єктами господарювання	0,000	0,0000	0,000	0,0000
1.1.3	витрати на реагенти	93 371,204	1,7597	5 202,426	0,3818
1.1.4	матеріали, запасні частини та інші матеріальні ресурси (ремонти)	5 610,473	0,1057	991,180	0,0727
1.2	прямі витрати на оплату праці	50 855,525	0,9584	35 714,637	2,6212
1.3	інші прямі витрати, у тому числі:	28 547,676	0,5380	12 379,819	0,9086
1.3.1	єдиний внесок на загальнообов'язкове державне соціальне страхування	11 188,216	0,2109	7 857,220	0,5767
1.3.2	амортизація	15 251,863	0,2874	4 495,288	0,3299
1.3.3	підкачка води сторонніми організаціями	0,000	0,0000	0,000	0,0000
1.3.4	інші прямі витрати	2 107,597	0,0397	27,311	0,0020
1.4	загальновиробничі витрати, у тому числі:	135 420,891	2,5522	35 100,872	2,5762
1.4.1	витрати на оплату праці	76 115,616	1,4345	18 847,734	1,3833
1.4.2	єдиний внесок на загальнообов'язкове державне соціальне страхування	16 745,436	0,3156	4 146,501	0,3043
1.4.3	амортизація	2 722,551	0,0513	662,774	0,0486
1.4.4	витрати, пов'язані зі сплатою податків, зборів та інших, передбачених законодавством, обов'язкових платежів	16 613,304	0,3131	3 599,011	0,2641
1.4.5	інші витрати	23 223,985	0,4377	7 844,852	0,5758
2	Адміністративні витрати, у тому числі:	29 105,085	0,5485	2 664,879	0,1956
2.1	витрати на оплату праці	16 371,743	0,3085	1 335,439	0,0980
2.2	єдиний внесок на загальнообов'язкове державне соціальне страхування	3 601,784	0,0679	293,797	0,0216
2.3	амортизація	240,812	0,0045	15,140	0,0011
2.4	витрати, пов'язані зі сплатою податків, зборів та інших, передбачених законодавством, обов'язкових платежів	0,000	0,0000	0,000	0,0000
2.5	інші витрати	8 890,746	0,1676	1 020,503	0,0749
3	Витрати на збут, у тому числі:	0,000	0,0000	0,000	0,0000
3.1	витрати на оплату праці	0,000	0,0000	0,000	0,0000
3.2	єдиний внесок на загальнообов'язкове державне соціальне страхування	0,000	0,0000	0,000	0,0000
3.3	амортизація	0,000	0,0000	0,000	0,0000
3.4	інші витрати	0,000	0,0000	0,000	0,0000
4	Інші операційні витрати	430,030	0,0081	167,690	0,0123
5	Фінансові витрати	0,000	0,0000	0,000	0,0000
6	Повна собівартість	597 085,797	11,2530	184 239,405	13,5219
7	Розрахунковий прибуток, у тому числі:	14 091,147	0,2656	4 348,052	0,3191
7.1	податок на прибуток	2 149,497	0,0405	663,262	0,0487
7.2	дивіденди	0,000	0,0000	0,000	0,0000
7.3	резервний фонд (капітал)	0,000	0,0000	0,000	0,0000
7.4	на розвиток виробництва (виробничі інвестиції)	0,000	0,0000	0,000	0,0000
7.5	інше використання прибутку	11 941,650	0,2251	3 684,790	0,2704
8	Сума компенсації/зменшення	2 584,430	0,0487	-18,220	-0,0013
9	Коригування витрат з урахуванням пункту 2 постанови НКРЕКП від 15.12.2021 № 2582	0,000	0,0000	-3 882,475	-0,2849
10	Вартість централізованого водопостачання/водовідведення, тис. грн	613 761,374		184 686,763	
11	Тариф споживачам, які є суб'єктами господарювання у сфері централізованого водопостачання/водовідведення, грн/м³	9,66		9,48	
12	Тариф споживачам, які не є суб'єктами господарювання у сфері централізованого водопостачання/водовідведення, грн/м³	15,71		13,56	
13	Обсяг реалізації, тис. м³	53 060,29		13 625,29	
13.1	Обсяг реалізації споживачам, які є суб'єктами господарювання у сфері централізованого водопостачання/водовідведення, тис. м ³	36 345,85		10,76	
13.2	Обсяг реалізації споживачам, які не є суб'єктами господарювання у сфері централізованого водопостачання/водовідведення, тис. м ³	16 714,44		13 614,53	



**НАЦІОНАЛЬНА КОМІСІЯ, ЩО ЗДІЙСНЮЄ ДЕРЖАВНЕ
РЕГУЛЮВАННЯ У СФЕРАХ ЕНЕРГЕТИКИ
ТА КОМУНАЛЬНИХ ПОСЛУГ
(НКРЕКП)**

ПОСТАНОВА

Київ

№ _____

Про встановлення тарифів на
централізоване водопостачання та
централізоване водовідведення
КОМУНАЛЬНОМУ ПІДПРИЄМСТВУ
«ДНІПРОВИДОКАНАЛ»
ДНІПРОВСЬКОЇ МІСЬКОЇ РАДИ

Відповідно до пункту 2 частини першої статті 6 Закону України «Про державне регулювання у сфері комунальних послуг», пункту 13 частини першої статті 17 Закону України «Про Національну комісію, що здійснює державне регулювання у сферах енергетики та комунальних послуг», Порядку формування тарифів на централізоване водопостачання та централізоване водовідведення, затвердженого постановою Національної комісії, що здійснює державне регулювання у сферах енергетики та комунальних послуг, від 10 березня 2016 року № 302, зареєстрованого в Міністерстві юстиції України 19 квітня 2016 року за № 593/28723, Процедури встановлення тарифів на централізоване водопостачання та централізоване водовідведення, затвердженої постановою Національної комісії, що здійснює державне регулювання у сферах енергетики та комунальних послуг, від 24 березня 2016 року № 364, зареєстрованої в Міністерстві юстиції України 27 квітня 2016 року за № 643/28773, Національна комісія, що здійснює державне регулювання у сферах енергетики та комунальних послуг,

ПОСТАНОВЛЯЄ:

1. Установити КОМУНАЛЬНОМУ ПІДПРИЄМСТВУ «ДНІПРОВИДОКАНАЛ» ДНІПРОВСЬКОЇ МІСЬКОЇ РАДИ тарифи:

- 1) на період з 01 січня 2023 року до 30 червня 2023 року включно:
 - а) на централізоване водопостачання:

споживачам, які є суб'єктами господарювання у сфері централізованого водопостачання та водовідведення, – 9,26 грн за 1 куб. м (без податку на додану вартість);

споживачам, які не є суб'єктами господарювання у сфері централізованого водопостачання та водовідведення, – 18,81 грн за 1 куб. м (без податку на додану вартість);

б) на централізоване водовідведення:

споживачам, які є суб'єктами господарювання у сфері централізованого водопостачання та водовідведення, – 6,37 грн за 1 куб. м (без податку на додану вартість);

споживачам, які не є суб'єктами господарювання у сфері централізованого водопостачання та водовідведення, – 12,33 грн за 1 куб. м (без податку на додану вартість);

структуру тарифів на централізоване водопостачання та централізоване водовідведення згідно з додатком 1;

2) з 01 липня 2023 року:

а) на централізоване водопостачання:

споживачам, які є суб'єктами господарювання у сфері централізованого водопостачання та водовідведення, – 9,43 грн за 1 куб. м (без податку на додану вартість);

споживачам, які не є суб'єктами господарювання у сфері централізованого водопостачання та водовідведення, – 19,90 грн за 1 куб. м (без податку на додану вартість);

б) на централізоване водовідведення:

споживачам, які є суб'єктами господарювання у сфері централізованого водопостачання та водовідведення, – 7,23 грн за 1 куб. м (без податку на додану вартість);

споживачам, які не є суб'єктами господарювання у сфері централізованого водопостачання та водовідведення, – 14,18 грн за 1 куб. м (без податку на додану вартість);

структуру тарифів на централізоване водопостачання та централізоване водовідведення згідно з додатком 2.

2. Збільшення фонду оплати праці пріоритетно спрямовувати на підвищення заробітної плати виробничо-технічного персоналу.

3. Визнати такою, що втратила чинність, постанову Національної комісії, що здійснює державне регулювання у сферах енергетики та комунальних послуг, від 22 грудня 2021 року № 2848 «Про встановлення тарифів на централізоване водопостачання та централізоване водовідведення КОМУНАЛЬНОМУ ПІДПРИЄМСТВУ «ДНІПРОВИДОКАНАЛ» ДНІПРОВСЬКОЇ МІСЬКОЇ РАДИ».

4. Ця постанова набирає чинності з 01 січня 2023 року, але не раніше дня, наступного за днем її оприлюднення на офіційному вебсайті Національної комісії, що здійснює державне регулювання у сферах енергетики та комунальних послуг.

Голова НКРЕКП

К. Ущатовський

**Структура тарифів на централізоване водопостачання та централізоване водовідведення
КОМУНАЛЬНОГО ПІДПРИЄМСТВА «ДНПРОВОДОКАНАЛ» ДНІПРОВСЬКОЇ МІСЬКОЇ РАДИ**

№ з/п	Найменування показників	Централізоване водопостачання		Централізоване водовідведення	
		тис. грн на рік	грн/м ³	тис. грн на рік	грн/м ³
1	2	3	4	5	6
1	Виробнича собівартість, у тому числі:	1 167 763,404	17,3948	624 888,850	11,9004
1.1	прямі матеріальні витрати, у тому числі:	728 683,909	10,8543	311 302,154	5,9285
1.1.1	електроенергія	242 184,758	3,6075	236 129,183	4,4969
1.1.2	витрати на придбання води в інших суб'єктах господарювання/очищення власних стічних вод іншими суб'єктами господарювання	334 045,913	4,9759	6 011,600	0,1145
1.1.3	витрати на реагенти	140 138,900	2,0875	65 934,311	1,2557
1.1.4	матеріали, запасні частини та інші матеріальні ресурси (ремонти)	12 314,338	0,1834	3 227,060	0,0615
1.2	прямі витрати на оплату праці	98 297,262	1,4642	86 331,252	1,6441
1.3	інші прямі витрати, у тому числі:	68 866,925	1,0258	53 163,333	1,0124
1.3.1	єдиний внесок на загальнообов'язкове державне соціальне страхування	21 625,398	0,3221	18 992,875	0,3617
1.3.2	амортизація	22 801,767	0,3397	21 543,595	0,4103
1.3.3	підкачка води сторонніми організаціями	11 894,000	0,1772	0,000	0,0000
1.3.4	інші прямі витрати	12 545,760	0,1869	12 626,863	0,2405
1.4	загальновиробничі витрати, у тому числі:	271 915,308	4,0504	174 092,111	3,3154
1.4.1	витрати на оплату праці	127 678,133	1,9019	73 592,651	1,4015
1.4.2	єдиний внесок на загальнообов'язкове державне соціальне страхування	28 089,189	0,4184	16 190,383	0,3083
1.4.3	амортизація	9 367,117	0,1395	4 988,893	0,0950
1.4.4	витрати, пов'язані зі сплатою податків, зборів та інших, передбачених законодавством, обов'язкових платежів	11 374,906	0,1694	10 875,542	0,2071
1.4.5	інші витрати	95 405,963	1,4211	68 444,642	1,3035
2	Адміністративні витрати, у тому числі:	31 339,973	0,4668	17 344,276	0,3303
2.1	витрати на оплату праці	22 839,215	0,3402	12 674,237	0,2414
2.2	єдиний внесок на загальнообов'язкове державне соціальне страхування	5 024,627	0,0748	2 788,332	0,0531
2.3	амортизація	891,775	0,0133	493,184	0,0094
2.4	витрати, пов'язані зі сплатою податків, зборів та інших, передбачених законодавством, обов'язкових платежів	0,009	0,0000	0,006	0,0000
2.5	інші витрати	2 584,346	0,0385	1 388,516	0,0264
3	Витрати на збут, у тому числі:	0,000	0,0000	0,000	0,0000
3.1	витрати на оплату праці	0,000	0,0000	0,000	0,0000
3.2	єдиний внесок на загальнообов'язкове державне соціальне страхування	0,000	0,0000	0,000	0,0000
3.3	амортизація	0,000	0,0000	0,000	0,0000
3.4	інші витрати	0,000	0,0000	0,000	0,0000
4	Інші операційні витрати	1 936,108	0,0288	1 054,585	0,0201
5	Фінансові витрати	0,000	0,0000	0,000	0,0000
6	Повна собівартість	1 201 039,484	17,8904	643 287,711	12,2508
7	Розрахунковий прибуток, у тому числі:	28 344,532	0,4222	15 181,590	0,2891
7.1	податок на прибуток	4 323,742	0,0644	2 315,836	0,0441
7.2	дивіденди	0,000	0,0000	0,000	0,0000
7.3	резервний фонд (капітал)	0,000	0,0000	0,000	0,0000
7.4	на розвиток виробництва (виробничі інвестиції)	0,000	0,0000	0,000	0,0000
7.5	інше використання прибутку	24 020,790	0,3578	12 865,754	0,2450
8	Сума компенсації/зменшення	0,000	0,0000	0,000	0,0000
9	Коригування витрат з урахуванням пункту 2 Постанови № 99 від 18.01.2022	-16 051,765	-0,2391	-25 108,325	-0,4782
10	Вартість централізованого водопостачання/водовідведення, тис. грн	1 213 332,251		633 360,976	
11	Тариф споживачам, які є суб'єктами господарювання у сфері централізованого водопостачання/водовідведення, грн/м³	9,26		6,37	
12	Тариф споживачам, які не є суб'єктами господарювання у сфері централізованого водопостачання/водовідведення, грн/м³	18,81		12,33	
13	Обсяг реалізації, тис. м³	67 133,03		52 509,81	
13.1	Обсяг реалізації споживачам, які є суб'єктами господарювання у сфері централізованого водопостачання/водовідведення, тис. м ³	5 189,47		2 340,30	
13.2	Обсяг реалізації споживачам, які не є суб'єктами господарювання у сфері централізованого водопостачання/водовідведення, тис. м ³	61 943,56		50 169,51	

**Структура тарифів на централізоване водопостачання та централізоване водовідведення
КОМУНАЛЬНОГО ПІДПРИЄМСТВА «ДНІПРОВИДОКАНАЛ» ДНІПРОВСЬКОЇ МІСЬКОЇ РАДИ**

№ з/п	Найменування показників	Централізоване водопостачання		Централізоване водовідведення	
		тис. грн на рік	грн/м ³	тис. грн на рік	грн/м ³
1	2	3	4	5	6
1	Виробнича собівартість, у тому числі:	1 240 889,353	18,4840	677 697,176	12,9061
1.1	прямі матеріальні витрати, у тому числі:	736 087,825	10,9646	312 613,704	5,9534
1.1.1	електроенергія	242 184,758	3,6075	236 129,183	4,4969
1.1.2	витрати на придбання води в інших суб'єктів господарювання/очищення власних стічних вод іншими суб'єктами господарювання	343 292,252	5,1136	6 278,138	0,1196
1.1.3	витрати на реагенти	140 138,900	2,0875	65 934,311	1,2557
1.1.4	матеріали, запасні частини та інші матеріальні ресурси (ремонти)	10 471,915	0,1560	4 272,072	0,0814
1.2	прямі витрати на оплату праці	99 551,271	1,4829	91 095,747	1,7348
1.3	інші прямі витрати, у тому числі:	86 439,121	1,2876	64 013,182	1,2191
1.3.1	єдиний внесок на загальнообов'язкове державне соціальне страхування	21 901,280	0,3262	20 041,064	0,3817
1.3.2	амортизація	22 801,767	0,3397	21 543,595	0,4103
1.3.3	підкачка води сторонніми організаціями	18 291,120	0,2725	0,000	0,0000
1.3.4	інші прямі витрати	23 444,955	0,3492	22 428,522	0,4271
1.4	загальновиробничі витрати, у тому числі:	318 811,135	4,7489	209 974,543	3,9988
1.4.1	витрати на оплату праці	139 579,911	2,0792	81 198,948	1,5464
1.4.2	єдиний внесок на загальнообов'язкове державне соціальне страхування	30 707,580	0,4574	17 863,769	0,3402
1.4.3	амортизація	9 367,117	0,1395	4 988,893	0,0950
1.4.4	витрати, пов'язані зі сплатою податків, зборів та інших, передбачених законодавством, обов'язкових платежів	12 280,386	0,1829	20 997,632	0,3999
1.4.5	інші витрати	126 876,141	1,8899	84 925,301	1,6173
2	Адміністративні витрати, у тому числі:	34 035,047	0,5070	18 708,335	0,3563
2.1	витрати на оплату праці	25 194,356	0,3753	13 848,348	0,2637
2.2	єдиний внесок на загальнообов'язкове державне соціальне страхування	5 542,758	0,0826	3 046,637	0,0580
2.3	амортизація	891,775	0,0133	493,184	0,0094
2.4	витрати, пов'язані зі сплатою податків, зборів та інших, передбачених законодавством, обов'язкових платежів	0,040	0,0000	0,022	0,0000
2.5	інші витрати	2 406,118	0,0358	1 320,144	0,0251
3	Витрати на збут, у тому числі:	0,000	0,0000	0,000	0,0000
3.1	витрати на оплату праці	0,000	0,0000	0,000	0,0000
3.2	єдиний внесок на загальнообов'язкове державне соціальне страхування	0,000	0,0000	0,000	0,0000
3.3	амортизація	0,000	0,0000	0,000	0,0000
3.4	інші витрати	0,000	0,0000	0,000	0,0000
4	Інші операційні витрати	1 062,319	0,0158	675,849	0,0129
5	Фінансові витрати	0,000	0,0000	0,000	0,0000
6	Повна собівартість	1 275 986,718	19,0068	697 081,360	13,2753
7	Розрахунковий прибуток, у тому числі:	30 113,287	0,4486	16 451,120	0,3133
7.1	податок на прибуток	4 593,552	0,0684	2 509,493	0,0478
7.2	дивіденди	0,000	0,0000	0,000	0,0000
7.3	резервний фонд (капітал)	0,000	0,0000	0,000	0,0000
7.4	на розвиток виробництва (виробничі інвестиції)	0,000	0,0000	0,000	0,0000
7.5	інше використання прибутку	25 519,734	0,3801	13 941,627	0,2655
8	Сума компенсацій/зменшення	-8 424,307	-0,1255	39 905,889	0,7600
9	Коригування витрат з урахуванням пункту 2 Постанови № 99 від 18.01.2022	-16 051,765	-0,2391	-25 108,325	-0,4782
10	Вартість централізованого водопостачання/водовідведення, тис. грн	1 281 623,933		728 330,044	
11	Тариф споживачам, які є суб'єктами господарювання у сфері централізованого водопостачання/водовідведення, грн/м³	9,43		7,23	
12	Тариф споживачам, які не є суб'єктами господарювання у сфері централізованого водопостачання/водовідведення, грн/м³	19,90		14,18	
13	Обсяг реалізації, тис. м³	67 133,03		52 509,81	
13.1	Обсяг реалізації споживачам, які є суб'єктами господарювання у сфері централізованого водопостачання/водовідведення, тис. м ³	5 189,47		2 340,30	
13.2	Обсяг реалізації споживачам, які не є суб'єктами господарювання у сфері централізованого водопостачання/водовідведення, тис. м ³	61 943,56		50 169,51	



**НАЦІОНАЛЬНА КОМІСІЯ, ЩО ЗДІЙСНЮЄ ДЕРЖАВНЕ
РЕГУЛЮВАННЯ У СФЕРАХ ЕНЕРГЕТИКИ
ТА КОМУНАЛЬНИХ ПОСЛУГ
(НКРЕКП)**

ПОСТАНОВА

Київ

№ _____

Про встановлення тарифів на
централізоване водопостачання та
централізоване водовідведення
КОМУНАЛЬНОМУ ПІДПРИЄМСТВУ
«НОВОМОСКОВСЬК ВОДОКАНАЛ»

Відповідно до пункту 2 частини першої статті 6 Закону України «Про державне регулювання у сфері комунальних послуг», пункту 13 частини першої статті 17 Закону України «Про Національну комісію, що здійснює державне регулювання у сферах енергетики та комунальних послуг», Порядку формування тарифів на централізоване водопостачання та централізоване водовідведення, затвердженого постановою Національної комісії, що здійснює державне регулювання у сферах енергетики та комунальних послуг, від 10 березня 2016 року № 302, зареєстрованого в Міністерстві юстиції України 19 квітня 2016 року за № 593/28723, Процедури встановлення тарифів на централізоване водопостачання та централізоване водовідведення, затвердженої постановою Національної комісії, що здійснює державне регулювання у сферах енергетики та комунальних послуг, від 24 березня 2016 року № 364, зареєстрованої в Міністерстві юстиції України 27 квітня 2016 року за № 643/28773, Національна комісія, що здійснює державне регулювання у сферах енергетики та комунальних послуг,

ПОСТАНОВЛЯЄ:

1. Установити КОМУНАЛЬНОМУ ПІДПРИЄМСТВУ «НОВОМОСКОВСЬК ВОДОКАНАЛ» тарифи:

- 1) на період з 01 січня 2023 року до 30 червня 2023 року включно:
 - а) на централізоване водопостачання:

споживачам, які є суб'єктами господарювання у сфері централізованого водопостачання та водовідведення, – 15,48 грн за 1 куб. м (без податку на додану вартість);

споживачам, які не є суб'єктами господарювання у сфері централізованого водопостачання та водовідведення, – 24,06 грн за 1 куб. м (без податку на додану вартість);

б) на централізоване водовідведення:

споживачам, які є суб'єктами господарювання у сфері централізованого водопостачання та водовідведення, – 15,44 грн за 1 куб. м (без податку на додану вартість);

споживачам, які не є суб'єктами господарювання у сфері централізованого водопостачання та водовідведення, – 24,39 грн за 1 куб. м (без податку на додану вартість);

структуру тарифів на централізоване водопостачання та централізоване водовідведення згідно з додатком 1;

2) з 01 липня 2023 року:

а) на централізоване водопостачання:

споживачам, які є суб'єктами господарювання у сфері централізованого водопостачання та водовідведення, – 16,01 грн за 1 куб. м (без податку на додану вартість);

споживачам, які не є суб'єктами господарювання у сфері централізованого водопостачання та водовідведення, – 24,95 грн за 1 куб. м (без податку на додану вартість);

б) на централізоване водовідведення:

споживачам, які є суб'єктами господарювання у сфері централізованого водопостачання та водовідведення, – 16,54 грн за 1 куб. м (без податку на додану вартість);

споживачам, які не є суб'єктами господарювання у сфері централізованого водопостачання та водовідведення, – 25,91 грн за 1 куб. м (без податку на додану вартість);

структуру тарифів на централізоване водопостачання та централізоване водовідведення згідно з додатком 2.

2. Збільшення фонду оплати праці пріоритетно спрямовувати на підвищення заробітної плати виробничо-технічного персоналу.

3. Визнати такою, що втратила чинність, постанову Національної комісії, що здійснює державне регулювання у сферах енергетики та комунальних послуг, від 22 грудня 2021 року № 2851 «Про встановлення тарифів на централізоване водопостачання та централізоване водовідведення КОМУНАЛЬНОМУ ПІДПРИЄМСТВУ «НОВОМОСКОВСЬК ВОДОКАНАЛ».

4. Ця постанова набирає чинності з 01 січня 2023 року, але не раніше дня, наступного за днем її оприлюднення на офіційному вебсайті Національної комісії, що здійснює державне регулювання у сферах енергетики та комунальних послуг.

Голова НКРЕКП

К. Ущатовський

**Структура тарифів на централізоване водопостачання та централізоване водовідведення
КОМУНАЛЬНОГО ПІДПРИЄМСТВА «НОВОМОСКОВСЬК ВОДОКАНАЛ»**

№ з/п	Найменування показників	Без ПДВ			
		Централізоване водопостачання		Централізоване водовідведення	
		тис. грн на рік	грн/м ³	тис. грн на рік	грн/м ³
1	2	3	4	5	6
1	Виробнича собівартість, у тому числі:	65 278,412	20,0304	30 286,139	22,3430
1.1	прямі матеріальні витрати, у тому числі:	51 158,185	15,6977	8 579,799	6,3296
1.1.1	електроенергія	6 185,256	1,8979	7 287,629	5,3763
1.1.2	витрати на придбання води в інших суб'єктах господарювання/очищення власних стічних вод іншими суб'єктами господарювання	43 892,400	13,4682	0,000	0,0000
1.1.3	витрати на реагенти	395,840	0,1215	753,220	0,5557
1.1.4	матеріали, запасні частини та інші матеріальні ресурси (ремонти)	684,688	0,2101	538,949	0,3976
1.2	прямі витрати на оплату праці	7 428,854	2,2795	12 042,259	8,8839
1.3	інші прямі витрати, у тому числі:	3 002,138	0,9212	7 027,870	5,1847
1.3.1	єдиний внесок на загальнообов'язкове державне соціальне страхування	1 634,348	0,5015	2 649,297	1,9545
1.3.2	амортизація	1 283,000	0,3937	3 699,000	2,7289
1.3.3	підкачка води сторонніми організаціями	0,000	0,0000	0,000	0,0000
1.3.4	інші прямі витрати	84,790	0,0260	679,573	0,5013
1.4	загальновиробничі витрати, у тому числі:	3 689,235	1,1320	2 636,211	1,9448
1.4.1	витрати на оплату праці	2 080,875	0,6385	1 392,277	1,0271
1.4.2	єдиний внесок на загальнообов'язкове державне соціальне страхування	457,793	0,1405	306,301	0,2260
1.4.3	амортизація	137,000	0,0420	92,000	0,0679
1.4.4	витрати, пов'язані зі сплатою податків, зборів та інших, передбачених законодавством, обов'язкових платежів	4,326	0,0013	235,380	0,1736
1.4.5	інші витрати	1 009,242	0,3097	610,254	0,4502
2	Адміністративні витрати, у тому числі:	3 049,655	0,9358	1 886,119	1,3914
2.1	витрати на оплату праці	1 885,026	0,5784	1 257,717	0,9279
2.2	єдиний внесок на загальнообов'язкове державне соціальне страхування	414,706	0,1273	276,698	0,2041
2.3	амортизація	16,000	0,0049	10,000	0,0074
2.4	витрати, пов'язані зі сплатою податків, зборів та інших, передбачених законодавством, обов'язкових платежів	0,000	0,0000	0,000	0,0000
2.5	інші витрати	733,923	0,2252	341,704	0,2521
3	Витрати на збут, у тому числі:	0,000	0,0000	0,000	0,0000
3.1	витрати на оплату праці	0,000	0,0000	0,000	0,0000
3.2	єдиний внесок на загальнообов'язкове державне соціальне страхування	0,000	0,0000	0,000	0,0000
3.3	амортизація	0,000	0,0000	0,000	0,0000
3.4	інші витрати	0,000	0,0000	0,000	0,0000
4	Інші операційні витрати	133,013	0,0408	93,752	0,0692
5	Фінансові витрати	0,000	0,0000	0,000	0,0000
6	Повна собівартість	68 461,080	21,0070	32 266,011	23,8036
7	Розрахунковий прибуток, у тому числі:	1 369,222	0,4201	645,320	0,4761
7.1	податок на прибуток	0,000	0,0000	0,000	0,0000
7.2	дивіденди	0,000	0,0000	0,000	0,0000
7.3	резервний фонд (капітал)	0,000	0,0000	0,000	0,0000
7.4	на розвиток виробництва (виробничі інвестиції)	0,000	0,0000	0,000	0,0000
7.5	інше використання прибутку	1 369,222	0,4201	645,320	0,4761
8	Сума компенсації/зменшення	0,000	0,0000	0,000	0,0000
9	Вартість централізованого водопостачання/водовідведення, тис. грн	69 830,302		32 911,331	
10	Тариф споживачам, які є суб'єктами господарювання у сфері централізованого водопостачання/водовідведення, грн/м³	15,48		15,44	
11	Тариф споживачам, які не є суб'єктами господарювання у сфері централізованого водопостачання/водовідведення, грн/м³	24,06		24,39	
12	Обсяг реалізації, грн/м³	3 258,96		1 355,51	
12.1	Обсяг реалізації споживачам, які є суб'єктами господарювання у сфері централізованого водопостачання/водовідведення, тис. м ³	1 000,19		17,36	
12.2	Обсяг реалізації споживачам, які не є суб'єктами господарювання у сфері централізованого водопостачання/водовідведення, тис. м ³	2 258,77		1 338,15	

**Структура тарифів на централізоване водопостачання та централізоване водовідведення
КОМУНАЛЬНОГО ПІДПРИЄМСТВА «НОВОМОСКОВСЬК ВОДОКАНАЛ»**

№ з/п	Найменування показників	Без ПДВ			
		Централізоване водопостачання		Централізоване водовідведення	
		тис. грн на рік	грн/м ³	тис. грн на рік	грн/м ³
1	2	3	4	5	6
1	Виробнича собівартість, у тому числі:	67 118,683	20,5951	31 955,680	23,5747
1.1	прямі матеріальні витрати, у тому числі:	52 490,586	16,1065	9 484,148	6,9967
1.1.1	електроенергія	6 185,256	1,8979	7 287,629	5,3763
1.1.2	витрати на придбання води в інших суб'єктах господарювання/очищення власних стічних вод іншими суб'єктами господарювання	44 698,200	13,7155	0,000	0,0000
1.1.3	витрати на реагенти	395,840	0,1215	732,160	0,5401
1.1.4	матеріали, запасні частини та інші матеріальні ресурси (ремонти)	1 211,290	0,3717	1 464,359	1,0803
1.2	прямі витрати на оплату праці	7 948,671	2,4390	12 884,887	9,5056
1.3	інші прямі витрати, у тому числі:	3 054,582	0,9373	7 194,655	5,3077
1.3.1	єдиний внесок на загальнообов'язкове державне соціальне страхування	1 748,708	0,5366	2 834,675	2,0912
1.3.2	амортизація	1 283,000	0,3937	3 699,000	2,7289
1.3.3	підкачка води сторонніми організаціями	0,000	0,0000	0,000	0,0000
1.3.4	інші прямі витрати	22,874	0,0070	660,980	0,4876
1.4	загальновиробничі витрати, у тому числі:	3 624,844	1,1123	2 391,989	1,7646
1.4.1	витрати на оплату праці	2 226,479	0,6832	1 489,698	1,0990
1.4.2	єдиний внесок на загальнообов'язкове державне соціальне страхування	489,825	0,1503	327,734	0,2418
1.4.3	амортизація	137,000	0,0420	92,000	0,0679
1.4.4	витрати, пов'язані зі сплатою податків, зборів та інших, передбачених законодавством, обов'язкових платежів	4,580	0,0014	114,800	0,0847
1.4.5	інші витрати	766,960	0,2353	367,757	0,2713
2	Адміністративні витрати, у тому числі:	3 830,233	1,1753	2 323,568	1,7142
2.1	витрати на оплату праці	2 016,926	0,6189	1 345,723	0,9928
2.2	єдиний внесок на загальнообов'язкове державне соціальне страхування	443,724	0,1362	296,059	0,2184
2.3	амортизація	16,000	0,0049	10,000	0,0074
2.4	витрати, пов'язані зі сплатою податків, зборів та інших, передбачених законодавством, обов'язкових платежів	0,000	0,0000	0,000	0,0000
2.5	інші витрати	1 353,583	0,4153	671,787	0,4956
3	Витрати на збут, у тому числі:	0,000	0,0000	0,000	0,0000
3.1	витрати на оплату праці	0,000	0,0000	0,000	0,0000
3.2	єдиний внесок на загальнообов'язкове державне соціальне страхування	0,000	0,0000	0,000	0,0000
3.3	амортизація	0,000	0,0000	0,000	0,0000
3.4	інші витрати	0,000	0,0000	0,000	0,0000
4	Інші операційні витрати	0,000	0,0000	0,000	0,0000
5	Фінансові витрати	0,000	0,0000	0,000	0,0000
6	Повна собівартість	70 948,916	21,7704	34 279,248	25,2888
7	Розрахунковий прибуток, у тому числі:	1 418,978	0,4354	685,585	0,5058
7.1	податок на прибуток	0,000	0,0000	0,000	0,0000
7.2	дивіденди	0,000	0,0000	0,000	0,0000
7.3	резервний фонд (капітал)	0,000	0,0000	0,000	0,0000
7.4	на розвиток виробництва (виробничі інвестиції)	0,000	0,0000	0,000	0,0000
7.5	інше використання прибутку	1 418,978	0,4354	685,585	0,5058
8	Сума компенсації/зменшення	0,000	0,0000	0,000	0,0000
9	Вартість централізованого водопостачання/водовідведення, тис. грн	72 367,894		34 964,833	
10	Тариф споживачам, які є суб'єктами господарювання у сфері централізованого водопостачання/водовідведення, грн/м³	16,01		16,54	
11	Тариф споживачам, які не є суб'єктами господарювання у сфері централізованого водопостачання/водовідведення, грн/м³	24,95		25,91	
12	Обсяг реалізації, грн/м³	3 258,96		1 355,51	
12.1	Обсяг реалізації споживачам, які є суб'єктами господарювання у сфері централізованого водопостачання/водовідведення, тис. м ³	1 000,19		17,36	
12.2	Обсяг реалізації споживачам, які не є суб'єктами господарювання у сфері централізованого водопостачання/водовідведення, тис. м ³	2 258,77		1 338,15	



**НАЦІОНАЛЬНА КОМІСІЯ, ЩО ЗДІЙСНЮЄ ДЕРЖАВНЕ
РЕГУЛЮВАННЯ У СФЕРАХ ЕНЕРГЕТИКИ
ТА КОМУНАЛЬНИХ ПОСЛУГ
(НКРЕКП)**

ПОСТАНОВА

Київ

№ _____

Про встановлення тарифів на
централізоване водопостачання та
централізоване водовідведення
ПРИВАТНОМУ АКЦІОНЕРНОМУ
ТОВАРИСТВУ «ЕНЕРГОРЕСУРСИ»

Відповідно до пункту 2 частини першої статті 6 Закону України «Про державне регулювання у сфері комунальних послуг», пункту 13 частини першої статті 17 Закону України «Про Національну комісію, що здійснює державне регулювання у сферах енергетики та комунальних послуг», Порядку формування тарифів на централізоване водопостачання та централізоване водовідведення, затвердженого постановою Національної комісії, що здійснює державне регулювання у сферах енергетики та комунальних послуг, від 10 березня 2016 року № 302, зареєстрованого в Міністерстві юстиції України 19 квітня 2016 року за № 593/28723, Процедури встановлення тарифів на централізоване водопостачання та централізоване водовідведення, затвердженої постановою Національної комісії, що здійснює державне регулювання у сферах енергетики та комунальних послуг, від 24 березня 2016 року № 364, зареєстрованої в Міністерстві юстиції України 27 квітня 2016 року за № 643/28773, Національна комісія, що здійснює державне регулювання у сферах енергетики та комунальних послуг,

ПОСТАНОВЛЯЄ:

1. Установити ПРИВАТНОМУ АКЦІОНЕРНОМУ ТОВАРИСТВУ «ЕНЕРГОРЕСУРСИ» тарифи:

- 1) на період з 01 січня 2023 року до 30 червня 2023 року включно:
 - а) на централізоване водопостачання:

споживачам, які є суб'єктами господарювання у сфері централізованого водопостачання та водовідведення, – 15,84 грн за 1 куб. м (без податку на додану вартість);

споживачам, які не є суб'єктами господарювання у сфері централізованого водопостачання та водовідведення, – 29,52 грн за 1 куб. м (без податку на додану вартість);

б) на централізоване водовідведення – 2,64 грн за 1 куб. м (без податку на додану вартість);

структуру тарифів на централізоване водопостачання та централізоване водовідведення згідно з додатком 1;

2) з 01 липня 2023 року:

а) на централізоване водопостачання:

споживачам, які є суб'єктами господарювання у сфері централізованого водопостачання та водовідведення, – 14,69 грн за 1 куб. м (без податку на додану вартість);

споживачам, які не є суб'єктами господарювання у сфері централізованого водопостачання та водовідведення, – 30,97 грн за 1 куб. м (без податку на додану вартість);

б) на централізоване водовідведення – 3,25 грн за 1 куб. м (без податку на додану вартість);

структуру тарифів на централізоване водопостачання та централізоване водовідведення згідно з додатком 2.

2. Збільшення фонду оплати праці пріоритетно спрямовувати на підвищення заробітної плати виробничо-технічного персоналу.

3. Визнати такою, що втратила чинність, постанову Національної комісії, що здійснює державне регулювання у сферах енергетики та комунальних послуг, від 22 грудня 2021 року № 2873 «Про встановлення тарифів на централізоване водопостачання та централізоване водовідведення ПРИВАТНОМУ АКЦІОНЕРНОМУ ТОВАРИСТВУ «ЕНЕРГОРЕСУРСИ».

4. Ця постанова набирає чинності з 01 січня 2023 року, але не раніше дня, наступного за днем її оприлюднення на офіційному вебсайті Національної комісії, що здійснює державне регулювання у сферах енергетики та комунальних послуг.

Голова НКРЕКП

К. Ущатовський

**Структура тарифів на централізоване водопостачання та централізоване водовідведення
ПРИВАТНОГО АКЦІОНЕРНОГО ТОВАРИСТВА «ЕНЕРГОРЕСУРСИ»**

Без ПДВ

№ з/п	Найменування показників	Централізоване водопостачання		Централізоване водовідведення	
		тис. грн на рік	грн/м ³	тис. грн на рік	грн/м ³
1	2	3	4	5	6
1	Виробнича собівартість, у тому числі:	12 096,499	23,3313	793,560	2,0881
1.1	прямі матеріальні витрати, у тому числі:	6 069,842	11,7073	121,694	0,3202
1.1.1	електроенергія	3 888,815	7,5006	121,694	0,3202
1.1.2	витрати на придбання води в інших суб'єктах господарювання/очищення власних стічних вод іншими суб'єктами господарювання	0,000	0,0000	0,000	0,0000
1.1.3	витрати на реагенти	2 041,175	3,9370	0,000	0,0000
1.1.4	матеріали, запасні частини та інші матеріальні ресурси (ремonti)	139,852	0,2697	0,000	0,0000
1.2	прямі витрати на оплату праці	1 988,281	3,8349	0,000	0,0000
1.3	інші прямі витрати, у тому числі:	1 224,399	2,3616	70,067	0,1844
1.3.1	єдиний внесок на загальнообов'язкове державне соціальне страхування	437,422	0,8437	0,000	0,0000
1.3.2	амортизація	566,757	1,0931	70,067	0,1844
1.3.3	підкачка води сторонніми організаціями	0,000	0,0000	0,000	0,0000
1.3.4	інші прямі витрати	220,220	0,4248	0,000	0,0000
1.4	загальновиробничі витрати, у тому числі:	2 813,976	5,4275	601,799	1,5835
1.4.1	витрати на оплату праці	841,916	1,6239	270,173	0,7109
1.4.2	єдиний внесок на загальнообов'язкове державне соціальне страхування	185,221	0,3572	59,438	0,1564
1.4.3	амортизація	88,379	0,1705	23,084	0,0607
1.4.4	витрати, пов'язані зі сплатою податків, зборів та інших, передбачених законодавством, обов'язкових платежів	799,234	1,5415	1,908	0,0050
1.4.5	інші витрати	899,226	1,7344	247,196	0,6504
2	Адміністративні витрати, у тому числі:	1 566,662	3,0217	190,389	0,5010
2.1	витрати на оплату праці	874,644	1,6870	111,325	0,2929
2.2	єдиний внесок на загальнообов'язкове державне соціальне страхування	192,422	0,3711	24,491	0,0644
2.3	амортизація	46,979	0,0906	4,791	0,0126
2.4	витрати, пов'язані зі сплатою податків, зборів та інших, передбачених законодавством, обов'язкових платежів	41,417	0,0799	5,270	0,0139
2.5	інші витрати	411,200	0,7931	44,511	0,1171
3	Витрати на збут, у тому числі:	0,000	0,0000	0,000	0,0000
3.1	витрати на оплату праці	0,000	0,0000	0,000	0,0000
3.2	єдиний внесок на загальнообов'язкове державне соціальне страхування	0,000	0,0000	0,000	0,0000
3.3	амортизація	0,000	0,0000	0,000	0,0000
3.4	інші витрати	0,000	0,0000	0,000	0,0000
4	Інші операційні витрати	0,000	0,0000	0,000	0,0000
5	Фінансові витрати	0,000	0,0000	0,000	0,0000
6	Повна собівартість	13 663,161	26,3531	983,948	2,5890
7	Розрахунковий прибуток, у тому числі:	273,263	0,5271	19,679	0,0518
7.1	податок на прибуток	0,000	0,0000	0,000	0,0000
7.2	дивіденди	0,000	0,0000	0,000	0,0000
7.3	резервний фонд (капітал)	0,000	0,0000	0,000	0,0000
7.4	на розвиток виробництва (виробничі інвестиції)	0,000	0,0000	0,000	0,0000
7.5	інше використання прибутку	273,263	0,5271	19,679	0,0518
8	Сума компенсації/зменшення	0,000	0,0000	0,000	0,0000
9	Вартість централізованого водопостачання/водовідведення, тис. грн	13 936,424		1 003,627	
10	Тариф споживачам, які є суб'єктами господарювання у сфері централізованого водопостачання/водовідведення, грн/м³	15,84		-	
11	Тариф споживачам, які не є суб'єктами господарювання у сфері централізованого водопостачання/водовідведення, грн/м³	29,52		2,64	
12	Обсяг реалізації, тис. м³	518,47		380,04	
12.1	Обсяг реалізації споживачам, які є суб'єктами господарювання у сфері централізованого водопостачання/водовідведення, тис. м ³	100,00		-	
12.2	Обсяг реалізації споживачам, які не є суб'єктами господарювання у сфері централізованого водопостачання/водовідведення, тис. м ³	418,47		380,04	

**Структура тарифів на централізоване водопостачання та централізоване водовідведення
ПРИВАТНОГО АКЦІОНЕРНОГО ТОВАРИСТВА «ЕНЕРГОРЕСУРСИ»**

Без ПДВ

№ з/п	Найменування показників	Централізоване водопостачання		Централізоване водовідведення	
		тис. грн на рік	грн/м ³	тис. грн на рік	грн/м ³
1	2	3	4	5	6
1	Виробнича собівартість, у тому числі:	13 521,553	26,0799	1 052,313	2,7689
1.1	прямі матеріальні витрати, у тому числі:	6 138,746	11,8402	223,409	0,5879
1.1.1	електроенергія	3 926,036	7,5724	121,694	0,3202
1.1.2	витрати на придбання води в інших суб'єктах господарювання/очищення власних стічних вод іншими суб'єктами господарювання	0,000	0,0000	0,000	0,0000
1.1.3	витрати на реагенти	2 041,175	3,9370	0,000	0,0000
1.1.4	матеріали, запасні частини та інші матеріальні ресурси (ремonti)	171,535	0,3309	101,715	0,2676
1.2	прямі витрати на оплату праці	2 100,199	4,0508	0,000	0,0000
1.3	інші прямі витрати, у тому числі:	1 302,347	2,5119	70,067	0,1844
1.3.1	єдиний внесок на загальнообов'язкове державне соціальне страхування	462,044	0,8912	0,000	0,0000
1.3.2	амортизація	566,757	1,0931	70,067	0,1844
1.3.3	підкачка води сторонніми організаціями	0,000	0,0000	0,000	0,0000
1.3.4	інші прямі витрати	273,546	0,5276	0,000	0,0000
1.4	загальновиробничі витрати, у тому числі:	3 980,262	7,6770	758,837	1,9967
1.4.1	витрати на оплату праці	889,306	1,7153	301,269	0,7927
1.4.2	єдиний внесок на загальнообов'язкове державне соціальне страхування	195,647	0,3774	66,279	0,1744
1.4.3	амортизація	88,379	0,1705	23,084	0,0607
1.4.4	витрати, пов'язані зі сплатою податків, зборів та інших, передбачених законодавством, обов'язкових платежів	797,288	1,5378	5,350	0,0141
1.4.5	інші витрати	2 009,642	3,8761	362,856	0,9548
2	Адміністративні витрати, у тому числі:	1 914,955	3,6935	226,878	0,5970
2.1	витрати на оплату праці	923,877	1,7819	124,137	0,3266
2.2	єдиний внесок на загальнообов'язкове державне соціальне страхування	203,253	0,3920	27,310	0,0719
2.3	амортизація	46,979	0,0906	4,791	0,0126
2.4	витрати, пов'язані зі сплатою податків, зборів та інших, передбачених законодавством, обов'язкових платежів	87,146	0,1681	8,887	0,0234
2.5	інші витрати	653,701	1,2608	61,753	0,1625
3	Витрати на збут, у тому числі:	0,000	0,0000	0,000	0,0000
3.1	витрати на оплату праці	0,000	0,0000	0,000	0,0000
3.2	єдиний внесок на загальнообов'язкове державне соціальне страхування	0,000	0,0000	0,000	0,0000
3.3	амортизація	0,000	0,0000	0,000	0,0000
3.4	інші витрати	0,000	0,0000	0,000	0,0000
4	Інші операційні витрати	0,000	0,0000	0,000	0,0000
5	Фінансові витрати	0,000	0,0000	0,000	0,0000
6	Повна собівартість	15 436,508	29,7734	1 279,192	3,3659
7	Розрахунковий прибуток, у тому числі:	308,730	0,5955	25,584	0,0673
7.1	податок на прибуток	0,000	0,0000	0,000	0,0000
7.2	дивіденди	0,000	0,0000	0,000	0,0000
7.3	резервний фонд (капітал)	0,000	0,0000	0,000	0,0000
7.4	на розвиток виробництва (виробничі інвестиції)	0,000	0,0000	0,000	0,0000
7.5	інше використання прибутку	308,730	0,5955	25,584	0,0673
8	Сума компенсації/зменшення	-1 316,240	-2,5387	-68,880	-0,1812
9	Вартість централізованого водопостачання/водовідведення, тис. грн	14 428,999		1 235,895	
10	Тариф споживачам, які є суб'єктами господарювання у сфері централізованого водопостачання/водовідведення, грн/м³	14,69		-	
11	Тариф споживачам, які не є суб'єктами господарювання у сфері централізованого водопостачання/водовідведення, грн/м³	30,97		3,25	
12	Обсяг реалізації, тис. м³	518,47		380,04	
12.1	Обсяг реалізації споживачам, які є суб'єктами господарювання у сфері централізованого водопостачання/водовідведення, тис. м ³	100,00		-	
12.2	Обсяг реалізації споживачам, які не є суб'єктами господарювання у сфері централізованого водопостачання/водовідведення, тис. м ³	418,47		380,04	



**НАЦІОНАЛЬНА КОМІСІЯ, ЩО ЗДІЙСНЮЄ ДЕРЖАВНЕ
РЕГУЛЮВАННЯ У СФЕРАХ ЕНЕРГЕТИКИ
ТА КОМУНАЛЬНИХ ПОСЛУГ
(НКРЕКП)**

ПОСТАНОВА

Київ

№ _____

Про встановлення тарифів на
централізоване водопостачання
ДЕРЖАВНОМУ МІЖРАЙОННОМУ
ПІДПРИЄМСТВУ ВОДОПРОВІДНО-
КАНАЛІЗАЦІЙНОГО
ГОСПОДАРСТВА «ДНІПРО-
ЗАХІДНИЙ ДОНБАС»

Відповідно до пункту 2 частини першої статті 6 Закону України «Про державне регулювання у сфері комунальних послуг», пункту 13 частини першої статті 17 Закону України «Про Національну комісію, що здійснює державне регулювання у сферах енергетики та комунальних послуг», Порядку формування тарифів на централізоване водопостачання та централізоване водовідведення, затвердженого постановою Національної комісії, що здійснює державне регулювання у сферах енергетики та комунальних послуг, від 10 березня 2016 року № 302, зареєстрованого в Міністерстві юстиції України 19 квітня 2016 року за № 593/28723, Процедури встановлення тарифів на централізоване водопостачання та централізоване водовідведення, затвердженої постановою Національної комісії, що здійснює державне регулювання у сферах енергетики та комунальних послуг, від 24 березня 2016 року № 364, зареєстрованої в Міністерстві юстиції України 27 квітня 2016 року за № 643/28773, Національна комісія, що здійснює державне регулювання у сферах енергетики та комунальних послуг,

ПОСТАНОВЛЯЄ:

1. Установити ДЕРЖАВНОМУ МІЖРАЙОННОМУ ПІДПРИЄМСТВУ ВОДОПРОВІДНО-КАНАЛІЗАЦІЙНОГО ГОСПОДАРСТВА «ДНІПРО-ЗАХІДНИЙ ДОНБАС» тарифи:

1) на період з 01 січня 2023 року до 30 червня 2023 року включно:

на централізоване водопостачання:

споживачам, які є суб'єктами господарювання у сфері централізованого водопостачання та водовідведення, – 21,32 грн за 1 куб. м (без податку на додану вартість);

споживачам, які не є суб'єктами господарювання у сфері централізованого водопостачання та водовідведення, – 38,95 грн за 1 куб. м (без податку на додану вартість);

структуру тарифів на централізоване водопостачання згідно з додатком 1;

2) з 01 липня 2023 року:

на централізоване водопостачання:

споживачам, які є суб'єктами господарювання у сфері централізованого водопостачання та водовідведення, – 22,57 грн за 1 куб. м (без податку на додану вартість);

споживачам, які не є суб'єктами господарювання у сфері централізованого водопостачання та водовідведення, – 42,04 грн за 1 куб. м (без податку на додану вартість);

структуру тарифів на централізоване водопостачання згідно з додатком 2.

2. Збільшення фонду оплати праці пріоритетно спрямовувати на підвищення заробітної плати виробничо-технічного персоналу.

3. Визнати такою, що втратила чинність, постанову Національної комісії, що здійснює державне регулювання у сферах енергетики та комунальних послуг, від 22 грудня 2021 року № 2854 «Про встановлення тарифів на централізоване водопостачання **ДЕРЖАВНОМУ МІЖРАЙОННОМУ ПІДПРИЄМСТВУ ВОДОПРОВІДНО-КАНАЛІЗАЦІЙНОГО ГОСПОДАРСТВА «ДНІПРО-ЗАХІДНИЙ ДОНБАС»**».

4. Ця постанова набирає чинності з 01 січня 2023 року, але не раніше дня, наступного за днем її оприлюднення на офіційному вебсайті Національної комісії, що здійснює державне регулювання у сферах енергетики та комунальних послуг.

Голова НКРЕКП

К. Ущатовський

**Структура тарифів на централізоване водопостачання
ДЕРЖАВНОГО МІЖРАЙОННОГО ПІДПРИЄМСТВА ВОДОПРОВІДНО-
КАНАЛІЗАЦІЙНОГО ГОСПОДАРСТВА «ДНІПРО-ЗАХІДНИЙ ДОНБАС»**

Без ПДВ

№ з/п	Найменування показників	Централізоване водопостачання	
		тис. грн на рік	грн/м ³
1	2	3	4
1	Виробнича собівартість, у тому числі:	213 784,983	21,1795
1.1	прямі матеріальні витрати, у тому числі:	140 713,607	13,9404
1.1.1	електроенергія	128 578,206	12,7381
1.1.2	витрати на придбання води в інших суб'єктів господарювання/очищення власних стічних вод іншими суб'єктами господарювання	0,000	0,0000
1.1.3	витрати на реагенти	11 491,397	1,1384
1.1.4	матеріали, запасні частини та інші матеріальні ресурси (ремонти)	644,005	0,0638
1.2	прямі витрати на оплату праці	13 389,817	1,3265
1.3	інші прямі витрати, у тому числі:	4 907,070	0,4861
1.3.1	відрахування на соціальні заходи	2 945,760	0,2918
1.3.2	амортизація	1 961,310	0,1943
1.3.3	підкачка води сторонніми організаціями	0,000	0,0000
1.3.4	інші прямі витрати	0,000	0,0000
1.4	загальновиробничі витрати, у тому числі:	54 774,489	5,4265
1.4.1	витрати на оплату праці	26 919,226	2,6669
1.4.2	відрахування на соціальні заходи	5 922,230	0,5867
1.4.3	амортизація	1 446,594	0,1433
1.4.4	витрати, пов'язані зі сплатою податків, зборів та інших, передбачених законодавством, обов'язкових платежів	7 403,080	0,7334
1.4.5	інші витрати	13 083,360	1,2962
2	Адміністративні витрати, у тому числі:	5 329,309	0,5280
2.1	витрати на оплату праці	3 896,964	0,3861
2.2	відрахування на соціальні заходи	857,332	0,0849
2.3	амортизація	37,390	0,0037
2.4	витрати, пов'язані зі сплатою податків, зборів та інших, передбачених законодавством, обов'язкових платежів	0,000	0,0000
2.5	інші витрати	537,623	0,0533
3	Витрати на збут, у тому числі:	0,000	0,0000
3.1	витрати на оплату праці	0,000	0,0000
3.2	відрахування на соціальні заходи	0,000	0,0000
3.3	амортизація	0,000	0,0000
3.4	інші витрати	0,000	0,0000
4	Інші операційні витрати	0,000	0,0000
5	Фінансові витрати	0,000	0,0000
6	Повна собівартість	219 114,292	21,7075
7	Розрахунковий прибуток, у тому числі:	5 171,097	0,5123
7.1	податок на прибуток	788,811	0,0781
7.2	дивіденди	0,000	0,0000
7.3	резервний фонд (капітал)	0,000	0,0000
7.4	на розвиток виробництва (виробничі інвестиції)	0,000	0,0000
7.5	інше використання прибутку	4 382,286	0,4341
8	Сума компенсацій/зменшення	0,000	0,0000
9	Вартість централізованого водопостачання/водовідведення, тис. грн	224 285,39	
10	Тариф споживачам, які є суб'єктами господарювання у сфері централізованого водопостачання/водовідведення, грн/м³	21,32	
11	Тариф споживачам, які не є суб'єктами господарювання у сфері централізованого водопостачання/водовідведення, грн/м³	38,95	
12	Обсяг реалізації, тис. м³	10 093,96	
12.1	Обсяг реалізації споживачам, які є суб'єктами господарювання у сфері централізованого водопостачання/водовідведення, тис. м ³	9 577,09	
12.2	Обсяг реалізації споживачам, які не є суб'єктами господарювання у сфері централізованого водопостачання/водовідведення, тис. м ³	516,87	

**Структура тарифів на централізоване водопостачання
ДЕРЖАВНОГО МІЖРАЙОННОГО ПІДПРИЄМСТВА ВОДОПРОВІДНО-
КАНАЛІЗАЦІЙНОГО ГОСПОДАРСТВА «ДНІПРО-ЗАХІДНИЙ ДОНБАС»**

Без ПДВ

№ з/п	Найменування показників	Централізоване водопостачання	
		тис. грн на рік	грн/м ³
1	2	3	4
1	Виробнича собівартість, у тому числі:	224 878,375	22,2785
1.1	прямі матеріальні витрати, у тому числі:	140 572,991	13,9264
1.1.1	електроенергія	128 578,206	12,7381
1.1.2	витрати на придбання води в інших суб'єктів господарювання/очищення власних стічних вод іншими суб'єктами господарювання	0,000	0,0000
1.1.3	витрати на реагенти	11 491,397	1,1384
1.1.4	матеріали, запасні частини та інші матеріальні ресурси (ремонти)	503,388	0,0499
1.2	прямі витрати на оплату праці	14 839,195	1,4701
1.3	інші прямі витрати, у тому числі:	5 225,933	0,5177
1.3.1	відрахування на соціальні заходи	3 264,623	0,3234
1.3.2	амортизація	1 961,310	0,1943
1.3.3	підкачка води сторонніми організаціями	0,000	0,0000
1.3.4	інші прямі витрати	0,000	0,0000
1.4	загальновиробничі витрати, у тому числі:	64 240,257	6,3642
1.4.1	витрати на оплату праці	32 745,713	3,2441
1.4.2	відрахування на соціальні заходи	7 204,057	0,7137
1.4.3	амортизація	1 446,594	0,1433
1.4.4	витрати, пов'язані зі сплатою податків, зборів та інших, передбачених законодавством, обов'язкових платежів	7 343,176	0,7275
1.4.5	інші витрати	15 500,716	1,5356
2	Адміністративні витрати, у тому числі:	7 474,300	0,7405
2.1	витрати на оплату праці	5 340,940	0,5291
2.2	відрахування на соціальні заходи	1 175,007	0,1164
2.3	амортизація	37,390	0,0037
2.4	витрати, пов'язані зі сплатою податків, зборів та інших, передбачених законодавством, обов'язкових платежів	0,000	0,0000
2.5	інші витрати	920,963	0,0912
3	Витрати на збут, у тому числі:	0,000	0,0000
3.1	витрати на оплату праці	0,000	0,0000
3.2	відрахування на соціальні заходи	0,000	0,0000
3.3	амортизація	0,000	0,0000
3.4	інші витрати	0,000	0,0000
4	Інші операційні витрати	0,000	0,0000
5	Фінансові витрати	0,000	0,0000
6	Повна собівартість	232 352,675	23,0190
7	Розрахунковий прибуток, у тому числі:	5 483,523	0,5432
7.1	податок на прибуток	836,470	0,0829
7.2	дивіденди	0,000	0,0000
7.3	резервний фонд (капітал)	0,000	0,0000
7.4	на розвиток виробництва (виробничі інвестиції)	0,000	0,0000
7.5	інше використання прибутку	4 647,053	0,4604
8	Сума компенсацій/зменшення	0,000	0,0000
9	Вартість централізованого водопостачання/водовідведення, тис. грн	237 836,20	
10	Тариф споживачам, які є суб'єктами господарювання у сфері централізованого водопостачання/водовідведення, грн/м³	22,57	
11	Тариф споживачам, які не є суб'єктами господарювання у сфері централізованого водопостачання/водовідведення, грн/м³	42,04	
12	Обсяг реалізації, тис. м³	10 093,96	
12.1	Обсяг реалізації споживачам, які є суб'єктами господарювання у сфері централізованого водопостачання/водовідведення, тис. м ³	9 577,09	
12.2	Обсяг реалізації споживачам, які не є суб'єктами господарювання у сфері централізованого водопостачання/водовідведення, тис. м ³	516,87	



**НАЦІОНАЛЬНА КОМІСІЯ, ЩО ЗДІЙСНЮЄ ДЕРЖАВНЕ
РЕГУЛЮВАННЯ У СФЕРАХ ЕНЕРГЕТИКИ
ТА КОМУНАЛЬНИХ ПОСЛУГ
(НКРЕКП)**

ПОСТАНОВА

Київ

№ _____

Про встановлення тарифів на
централізоване водопостачання та
централізоване водовідведення
КОМУНАЛЬНОМУ ПІДПРИЄМСТВУ
«ПАВЛОГРАДСЬКЕ ВИРОБНИЧЕ
УПРАВЛІННЯ ВОДОПРОВІДНО-
КАНАЛІЗАЦІЙНОГО
ГОСПОДАРСТВА»
ПАВЛОГРАДСЬКОЇ МІСЬКОЇ РАДИ

Відповідно до пункту 2 частини першої статті 6 Закону України «Про державне регулювання у сфері комунальних послуг», пункту 13 частини першої статті 17 Закону України «Про Національну комісію, що здійснює державне регулювання у сферах енергетики та комунальних послуг», Порядку формування тарифів на централізоване водопостачання та централізоване водовідведення, затвердженого постановою Національної комісії, що здійснює державне регулювання у сферах енергетики та комунальних послуг, від 10 березня 2016 року № 302, зареєстрованого в Міністерстві юстиції України 19 квітня 2016 року за № 593/28723, Процедури встановлення тарифів на централізоване водопостачання та централізоване водовідведення, затвердженої постановою Національної комісії, що здійснює державне регулювання у сферах енергетики та комунальних послуг, від 24 березня 2016 року № 364, зареєстрованої в Міністерстві юстиції України 27 квітня 2016 року за № 643/28773, Національна комісія, що здійснює державне регулювання у сферах енергетики та комунальних послуг,

ПОСТАНОВЛЯЄ:

1. Установити КОМУНАЛЬНОМУ ПІДПРИЄМСТВУ «ПАВЛОГРАДСЬКЕ ВИРОБНИЧЕ УПРАВЛІННЯ ВОДОПРОВІДНО-

КАНАЛІЗАЦІЙНОГО ГОСПОДАРСТВА» ПАВЛОГРАДСЬКОЇ МІСЬКОЇ РАДИ тарифи:

1) на період з 01 січня 2023 року до 30 червня 2023 року включно:
на централізоване водопостачання – 44,36 грн за 1 куб. м (без податку на додану вартість);
на централізоване водовідведення – 13,81 грн за 1 куб. м (без податку на додану вартість);
структуру тарифів на централізоване водопостачання та централізоване водовідведення згідно з додатком 1;

2) з 01 липня 2023 року:
на централізоване водопостачання – 47,54 грн за 1 куб. м (без податку на додану вартість);
на централізоване водовідведення – 15,45 грн за 1 куб. м (без податку на додану вартість);
структуру тарифів на централізоване водопостачання та централізоване водовідведення згідно з додатком 2.

2. Збільшення фонду оплати праці пріоритетно спрямовувати на підвищення заробітної плати виробничо-технічного персоналу.

3. Визнати такою, що втратила чинність, постанову Національної комісії, що здійснює державне регулювання у сферах енергетики та комунальних послуг, від 22 грудня 2021 року № 2856 «Про встановлення тарифів на централізоване водопостачання та централізоване водовідведення КОМУНАЛЬНОМУ ПІДПРИЄМСТВУ «ПАВЛОГРАДСЬКЕ ВИРОБНИЧЕ УПРАВЛІННЯ ВОДОПРОВІДНО-КАНАЛІЗАЦІЙНОГО ГОСПОДАРСТВА» ПАВЛОГРАДСЬКОЇ МІСЬКОЇ РАДИ».

4. Ця постанова набирає чинності з 01 січня 2023 року, але не раніше дня, наступного за днем її оприлюднення на офіційному вебсайті Національної комісії, що здійснює державне регулювання у сферах енергетики та комунальних послуг.

Голова НКРЕКП

К. Ушаповський

**Структура тарифів на централізоване водопостачання та централізоване водовідведення
КОМУНАЛЬНОГО ПІДПРИЄМСТВА «ПАВЛОГРАДСЬКЕ ВИРОБНИЧЕ УПРАВЛІННЯ ВОДОПРОВІДНО-
КАНАЛІЗАЦІЙНОГО ГОСПОДАРСТВА» ПАВЛОГРАДСЬКОЇ МІСЬКОЇ РАДИ**

Без ПДВ

№ з/п	Найменування показників	Централізоване водопостачання		Централізоване водовідведення	
		тис. грн на рік	грн/м ³	тис. грн на рік	грн/м ³
1	2	3	4	5	6
1	Виробнича собівартість, у тому числі:	110 795,161	42,8837	38 551,712	13,5230
1.1	прямі матеріальні витрати, у тому числі:	86 743,752	33,5745	16 317,906	5,7239
1.1.1	електроенергія	4 055,036	1,5695	15 706,809	5,5096
1.1.2	витрати на придбання води в інших суб'єктів господарювання/очищення власних стічних вод іншими суб'єктами господарювання	81 604,006	31,5851	0,000	0,0000
1.1.3	витрати на реагенти	467,379	0,1809	103,959	0,0365
1.1.4	матеріали, запасні частини та інші матеріальні ресурси (ремонти)	617,331	0,2389	507,138	0,1779
1.2	прямі витрати на оплату праці	6 062,238	2,3464	8 859,859	3,1078
1.3	інші прямі витрати, у тому числі:	1 980,282	0,7665	3 214,952	1,1277
1.3.1	єдиний внесок на загальнообов'язкове державне соціальне страхування	1 333,692	0,5162	1 949,169	0,6837
1.3.2	амортизація	646,590	0,2503	1 233,250	0,4326
1.3.3	підкачка води сторонніми організаціями	0,000	0,0000	0,000	0,0000
1.3.4	інші прямі витрати	0,000	0,0000	32,533	0,0114
1.4	загальновиробничі витрати, у тому числі:	16 008,889	6,1963	10 158,996	3,5635
1.4.1	витрати на оплату праці	9 543,360	3,6938	5 668,817	1,9885
1.4.2	єдиний внесок на загальнообов'язкове державне соціальне страхування	2 099,539	0,8126	1 247,140	0,4375
1.4.3	амортизація	335,116	0,1297	514,527	0,1805
1.4.4	витрати, пов'язані зі сплатою податків, зборів та інших, передбачених законодавством, обов'язкових платежів	410,993	0,1591	421,075	0,1477
1.4.5	інші витрати	3 619,880	1,4011	2 307,437	0,8094
2	Адміністративні витрати, у тому числі:	3 005,065	1,1631	1 052,610	0,3692
2.1	витрати на оплату праці	2 341,914	0,9064	814,880	0,2858
2.2	єдиний внесок на загальнообов'язкове державне соціальне страхування	515,221	0,1994	179,274	0,0629
2.3	амортизація	21,890	0,0085	14,600	0,0051
2.4	витрати, пов'язані зі сплатою податків, зборів та інших, передбачених законодавством, обов'язкових платежів	0,000	0,0000	0,000	0,0000
2.5	інші витрати	126,041	0,0488	43,856	0,0154
3	Витрати на збут, у тому числі:	0,000	0,0000	0,000	0,0000
3.1	витрати на оплату праці	0,000	0,0000	0,000	0,0000
3.2	єдиний внесок на загальнообов'язкове державне соціальне страхування	0,000	0,0000	0,000	0,0000
3.3	амортизація	0,000	0,0000	0,000	0,0000
3.4	інші витрати	0,000	0,0000	0,000	0,0000
4	Інші операційні витрати	0,000	0,0000	0,000	0,0000
5	Фінансові витрати	0,000	0,0000	0,000	0,0000
6	Повна собівартість	113 800,226	44,0468	39 604,322	13,8922
7	Розрахунковий прибуток, у тому числі:	2 276,005	0,8809	792,086	0,2778
7.1	податок на прибуток	0,000	0,0000	0,000	0,0000
7.2	дивіденди	0,000	0,0000	0,000	0,0000
7.3	резервний фонд (капітал)	0,000	0,0000	0,000	0,0000
7.4	на розвиток виробництва (виробничі інвестиції)	0,000	0,0000	0,000	0,0000
7.5	інше використання прибутку	2 276,005	0,8809	792,086	0,2778
8	Сума компенсацій/зменшення	0,000	0,0000	0,000	0,0000
9	Коригування витрат з урахуванням пункту 2 постанови НКРЕКП від 24.11.2021 № 2339	-1 463,560	-0,5665	-1 025,720	-0,3598
10	Вартість централізованого водопостачання/водовідведення, тис. грн	114 612,671		39 370,689	
11	Тариф на централізоване водопостачання/водовідведення, грн/м³	44,36		13,81	
12	Обсяг реалізацій, тис. м³	2 583,62		2 850,83	

**Структура тарифів на централізоване водопостачання та централізоване водовідведення
КОМУНАЛЬНОГО ПІДПРИЄМСТВА «ПАВЛОГРАДСЬКЕ ВИРОБНИЧЕ УПРАВЛІННЯ ВОДОПРОВІДНО-
КАНАЛІЗАЦІЙНОГО ГОСПОДАРСТВА» ПАВЛОГРАДСЬКОЇ МІСЬКОЇ РАДИ**

Без ПДВ

№ з/п	Найменування показників	Централізоване водопостачання		Централізоване водовідведення	
		тис. грн на рік	грн/м ³	тис. грн на рік	грн/м ³
1	2	3	4	5	6
1	Виробнича собівартість, у тому числі:	118 310,579	45,7926	43 887,114	15,3945
1.1	прямі матеріальні витрати, у тому числі:	91 746,690	35,5109	16 627,774	5,8326
1.1.1	електроенергія	4 055,036	1,5695	15 706,809	5,5096
1.1.2	витрати на придбання води в інших суб'єктів господарювання/очищення власних стічних вод іншими суб'єктами господарювання	86 388,481	33,4370	0,000	0,0000
1.1.3	витрати на реагенти	467,379	0,1809	103,959	0,0365
1.1.4	матеріали, запасні частини та інші матеріальні ресурси (ремонти)	835,794	0,3235	817,006	0,2866
1.2	прямі витрати на оплату праці	6 409,204	2,4807	12 326,331	4,3238
1.3	інші прямі витрати, у тому числі:	2 087,417	0,8079	3 997,890	1,4024
1.3.1	єдиний внесок на загальнообов'язкове державне соціальне страхування	1 410,025	0,5458	2 711,793	0,9512
1.3.2	амортизація	646,590	0,2503	1 233,250	0,4326
1.3.3	підкачка води сторонніми організаціями	0,000	0,0000	0,000	0,0000
1.3.4	інші прямі витрати	30,802	0,0119	52,847	0,0185
1.4	загальновиробничі витрати, у тому числі:	18 067,269	6,9930	10 935,119	3,8358
1.4.1	витрати на оплату праці	9 400,718	3,6386	6 240,144	2,1889
1.4.2	єдиний внесок на загальнообов'язкове державне соціальне страхування	2 068,158	0,8005	1 372,832	0,4816
1.4.3	амортизація	335,116	0,1297	514,527	0,1805
1.4.4	витрати, пов'язані зі сплатою податків, зборів та інших, передбачених законодавством, обов'язкових платежів	406,428	0,1573	414,251	0,1453
1.4.5	інші витрати	5 856,850	2,2669	2 393,365	0,8395
2	Адміністративні витрати, у тому числі:	3 865,103	1,4960	1 440,234	0,5052
2.1	витрати на оплату праці	2 925,877	1,1325	1 085,349	0,3807
2.2	єдиний внесок на загальнообов'язкове державне соціальне страхування	643,693	0,2491	238,777	0,0838
2.3	амортизація	21,890	0,0085	14,600	0,0051
2.4	витрати, пов'язані зі сплатою податків, зборів та інших, передбачених законодавством, обов'язкових платежів	0,000	0,0000	0,000	0,0000
2.5	інші витрати	273,643	0,1059	101,508	0,0356
3	Витрати на збут, у тому числі:	0,000	0,0000	0,000	0,0000
3.1	витрати на оплату праці	0,000	0,0000	0,000	0,0000
3.2	єдиний внесок на загальнообов'язкове державне соціальне страхування	0,000	0,0000	0,000	0,0000
3.3	амортизація	0,000	0,0000	0,000	0,0000
3.4	інші витрати	0,000	0,0000	0,000	0,0000
4	Інші операційні витрати	0,000	0,0000	0,000	0,0000
5	Фінансові витрати	0,000	0,0000	0,000	0,0000
6	Повна собівартість	122 175,682	47,2886	45 327,348	15,8997
7	Розрахунковий прибуток, у тому числі:	2 443,514	0,9458	906,547	0,3180
7.1	податок на прибуток	0,000	0,0000	0,000	0,0000
7.2	дивіденди	0,000	0,0000	0,000	0,0000
7.3	резервний фонд (капітал)	0,000	0,0000	0,000	0,0000
7.4	на розвиток виробництва (виробничі інвестиції)	0,000	0,0000	0,000	0,0000
7.5	інше використання прибутку	2 443,514	0,9458	906,547	0,3180
8	Сума компенсацій/зменшення	-330,769	-0,1280	-1 155,750	-0,4054
9	Коригування витрат з урахуванням пункту 2 постанови НКРЕКП від 24.11.2021 № 2339	-1 463,560	-0,5665	-1 025,720	-0,3598
10	Вартість централізованого водопостачання/водовідведення, тис. грн	122 824,867		44 052,425	
11	Тариф на централізоване водопостачання/водовідведення, грн/м³	47,54		15,45	
12	Обсяг реалізацій, тис. м³	2 583,62		2 850,83	



**НАЦІОНАЛЬНА КОМІСІЯ, ЩО ЗДІЙСНЮЄ ДЕРЖАВНЕ
РЕГУЛЮВАННЯ У СФЕРАХ ЕНЕРГЕТИКИ
ТА КОМУНАЛЬНИХ ПОСЛУГ
(НКРЕКП)**

ПОСТАНОВА

Київ

№ _____

Про встановлення тарифів на
централізоване водопостачання та
централізоване водовідведення
КОМУНАЛЬНОМУ ПІДПРИЄМСТВУ
«КРИВБАСВОДОКАНАЛ»

Відповідно до пункту 2 частини першої статті 6 Закону України «Про державне регулювання у сфері комунальних послуг», пункту 13 частини першої статті 17 Закону України «Про Національну комісію, що здійснює державне регулювання у сферах енергетики та комунальних послуг», Порядку формування тарифів на централізоване водопостачання та централізоване водовідведення, затвердженого постановою Національної комісії, що здійснює державне регулювання у сферах енергетики та комунальних послуг, від 10 березня 2016 року № 302, зареєстрованого в Міністерстві юстиції України 19 квітня 2016 року за № 593/28723, Процедури встановлення тарифів на централізоване водопостачання та централізоване водовідведення, затвердженої постановою Національної комісії, що здійснює державне регулювання у сферах енергетики та комунальних послуг, від 24 березня 2016 року № 364, зареєстрованої в Міністерстві юстиції України 27 квітня 2016 року за № 643/28773, Національна комісія, що здійснює державне регулювання у сферах енергетики та комунальних послуг,

ПОСТАНОВЛЯЄ:

1. Установити КОМУНАЛЬНОМУ ПІДПРИЄМСТВУ «КРИВБАСВОДОКАНАЛ» тарифи:

- 1) на період з 01 січня 2023 року до 30 червня 2023 року включно:
 - а) на централізоване водопостачання:

споживачам, які є суб'єктами господарювання у сфері централізованого водопостачання та водовідведення, – 10,30 грн за 1 куб. м (без податку на додану вартість);

споживачам, які не є суб'єктами господарювання у сфері централізованого водопостачання та водовідведення, – 16,51 грн за 1 куб. м (без податку на додану вартість);

б) на централізоване водовідведення:

споживачам, які є суб'єктами господарювання у сфері централізованого водопостачання та водовідведення, – 5,05 грн за 1 куб. м (без податку на додану вартість);

споживачам, які не є суб'єктами господарювання у сфері централізованого водопостачання та водовідведення, – 13,54 грн за 1 куб. м (без податку на додану вартість);

структуру тарифів на централізоване водопостачання та централізоване водовідведення згідно з додатком 1;

2) з 01 липня 2023 року:

а) на централізоване водопостачання:

споживачам, які є суб'єктами господарювання у сфері централізованого водопостачання та водовідведення, – 11,02 грн за 1 куб. м (без податку на додану вартість);

споживачам, які не є суб'єктами господарювання у сфері централізованого водопостачання та водовідведення, – 18,20 грн за 1 куб. м (без податку на додану вартість);

б) на централізоване водовідведення:

споживачам, які є суб'єктами господарювання у сфері централізованого водопостачання та водовідведення, – 5,32 грн за 1 куб. м (без податку на додану вартість);

споживачам, які не є суб'єктами господарювання у сфері централізованого водопостачання та водовідведення, – 15,44 грн за 1 куб. м (без податку на додану вартість);

структуру тарифів на централізоване водопостачання та централізоване водовідведення згідно з додатком 2.

2. Збільшення фонду оплати праці пріоритетно спрямовувати на підвищення заробітної плати виробничо-технічного персоналу.

3. Визнати такою, що втратила чинність, постанову Національної комісії, що здійснює державне регулювання у сферах енергетики та комунальних послуг, від 22 грудня 2021 року № 2855 «Про встановлення тарифів на централізоване водопостачання та централізоване водовідведення КОМУНАЛЬНОМУ ПІДПРИЄМСТВУ «КРИВБАСВОДОКАНАЛ».

4. Ця постанова набирає чинності з 01 січня 2023 року, але не раніше дня, наступного за днем її оприлюднення на офіційному вебсайті Національної комісії, що здійснює державне регулювання у сферах енергетики та комунальних послуг.

Голова НКРЕКП

К. Ущатовський

**Структура тарифів на централізоване водопостачання та централізоване водовідведення
КОМУНАЛЬНОГО ПІДПРИЄМСТВА «КРИВБАСВОДОКАНАЛ»**

Без ПДВ

№ з/п	Найменування показників	Централізоване водопостачання		Централізоване водовідведення	
		тис. грн на рік	грн/м ³	тис. грн на рік	грн/м ³
1	2	3	4	5	6
1	Виробнича собівартість, у тому числі:	932 027,494	14,8268	494 617,633	13,1869
1.1	прямі матеріальні витрати, у тому числі:	387 385,034	6,1625	213 514,627	5,6925
1.1.1	електроенергія	224 471,277	3,5709	194 516,725	5,1860
1.1.2	витрати на придбання води в інших суб'єктах господарювання/очищення власних стічних вод іншими суб'єктами господарювання	0,000	0,0000	20,631	0,0006
1.1.3	витрати на реагенти	133 857,031	2,1294	3 734,231	0,0996
1.1.4	матеріали, запасні частини та інші матеріальні ресурси (ремонти)	29 056,726	0,4622	15 243,041	0,4064
1.2	прямі витрати на оплату праці	99 740,227	1,5867	113 351,257	3,0220
1.3	інші прямі витрати, у тому числі:	267 615,740	4,2572	51 061,890	1,3614
1.3.1	відрахування на соціальні заходи	21 942,849	0,3491	24 937,276	0,6648
1.3.2	амортизація	41 946,028	0,6673	26 025,521	0,6939
1.3.3	підкачка води сторонніми організаціями	0,000	0,0000	0,000	0,0000
1.3.4	інші прямі витрати	203 726,864	3,2409	99,094	0,0026
1.4	загальновиробничі витрати, у тому числі:	177 286,493	2,8203	116 689,859	3,1110
1.4.1	витрати на оплату праці	79 192,993	1,2598	53 028,543	1,4138
1.4.2	відрахування на соціальні заходи	17 422,459	0,2772	11 666,279	0,3110
1.4.3	амортизація	9 192,472	0,1462	5 306,696	0,1415
1.4.4	витрати, пов'язані зі сплатою податків, зборів та інших, передбачених законодавством, обов'язкових платежів	34 190,234	0,5439	27 386,596	0,7301
1.4.5	інші витрати	37 288,336	0,5932	19 301,745	0,5146
2	Адміністративні витрати, у тому числі:	36 174,966	0,5755	23 833,107	0,6354
2.1	витрати на оплату праці	26 515,679	0,4218	17 738,471	0,4729
2.2	відрахування на соціальні заходи	5 833,449	0,0928	3 902,464	0,1040
2.3	амортизація	634,305	0,0101	375,896	0,0100
2.4	витрати, пов'язані зі сплатою податків, зборів та інших, передбачених законодавством, обов'язкових платежів	89,541	0,0014	47,519	0,0013
2.5	інші витрати	3 101,991	0,0493	1 768,757	0,0472
3	Витрати на збут, у тому числі:	0,000	0,0000	0,000	0,0000
3.1	витрати на оплату праці	0,000	0,0000	0,000	0,0000
3.2	відрахування на соціальні заходи	0,000	0,0000	0,000	0,0000
3.3	амортизація	0,000	0,0000	0,000	0,0000
3.4	інші витрати	0,000	0,0000	0,000	0,0000
4	Інші операційні витрати	1 708,885	0,0272	2 467,508	0,0658
5	Фінансові витрати	38 101,673	0,6061	0,000	0,0000
6	Повна собівартість	1 008 013,019	16,0355	520 918,249	13,8881
7	Розрахунковий прибуток, у тому числі:	23 789,107	0,3784	12 293,671	0,3278
7.1	податок на прибуток	3 628,847	0,0577	1 875,306	0,0500
7.2	дивіденди	0,000	0,0000	0,000	0,0000
7.3	резервний фонд (капітал)	0,000	0,0000	0,000	0,0000
7.4	на розвиток виробництва (виробничі інвестиції)	0,000	0,0000	0,000	0,0000
7.5	інше використання прибутку	20 160,260	0,3207	10 418,365	0,2778
8	Сума компенсацій/зменшення	0,000	0,0000	0,000	0,0000
9	Коригування витрат з урахуванням пункту 2 постанови НКРЕКП від 28.05.2021 № 894	-15 991,125	-0,2544	-26 592,070	-0,7090
10	Вартість централізованого водопостачання/водовідведення, тис. грн	1 015 811,001		506 619,850	
11	Тариф споживачам, які є суб'єктами господарювання у сфері централізованого водопостачання/водовідведення, грн/м³	10,30		5,05	
12	Тариф споживачам, які не є суб'єктами господарювання у сфері централізованого водопостачання/водовідведення, грн/м³	16,51		13,54	
13	Обсяг реалізації, тис. м³	62 861,20		37 508,25	
13.1	Обсяг реалізації, споживачам, які є суб'єктами господарювання у сфері централізованого водопостачання/водовідведення, тис. м ³	3 524,34		157,54	
13.2	Обсяг реалізації споживачам, які не є суб'єктами господарювання у сфері централізованого водопостачання/водовідведення, тис. м ³	59 336,86		37 350,71	

**Структура тарифів на централізоване водопостачання та централізоване водовідведення
КОМУНАЛЬНОГО ПІДПРИЄМСТВА «КРИВБАСВОДОКАНАЛ»**

Без ПДВ

№ з/п	Найменування показників	Централізоване водопостачання		Централізоване водовідведення	
		тис. грн на рік	грн/м ³	тис. грн на рік	грн/м ³
1	2	3	4	5	6
1	Виробнича собівартість, у тому числі:	990 868,535	15,7628	540 876,147	14,4202
1.1	прямі матеріальні витрати, у тому числі:	384 656,584	6,1191	209 827,430	5,5942
1.1.1	електроенергія	224 471,277	3,5709	194 516,725	5,1860
1.1.2	витрати на придбання води в інших суб'єктів господарювання/очищення власних стічних вод іншими суб'єктами господарювання	0,000	0,0000	20,069	0,0005
1.1.3	витрати на реагенти	133 857,031	2,1294	3 734,231	0,0996
1.1.4	матеріали, запасні частини та інші матеріальні ресурси (ремонти)	26 328,276	0,4188	11 556,406	0,3081
1.2	прямі витрати на оплату праці	118 572,799	1,8863	130 829,831	3,4880
1.3	інші прямі витрати, у тому числі:	271 758,688	4,3232	54 904,478	1,4638
1.3.1	відрахування на соціальні заходи	26 086,015	0,4150	28 782,562	0,7674
1.3.2	амортизація	13 793,250	0,2194	26 025,521	0,6939
1.3.3	підкачка води сторонніми організаціями	0,000	0,0000	0,000	0,0000
1.3.4	інші прямі витрати	231 879,424	3,6888	96,395	0,0026
1.4	загальновиробничі витрати, у тому числі:	215 880,464	3,4342	145 314,408	3,8742
1.4.1	витрати на оплату праці	94 636,163	1,5055	62 384,184	1,6632
1.4.2	відрахування на соціальні заходи	20 819,956	0,3312	13 724,520	0,3659
1.4.3	амортизація	9 192,472	0,1462	5 306,696	0,1415
1.4.4	витрати, пов'язані зі сплатою податків, зборів та інших, передбачених законодавством, обов'язкових платежів	45 565,737	0,7249	40 897,670	1,0904
1.4.5	інші витрати	45 666,136	0,7265	23 001,338	0,6132
2	Адміністративні витрати, у тому числі:	44 591,577	0,7094	29 585,477	0,7888
2.1	витрати на оплату праці	33 457,638	0,5322	22 454,190	0,5986
2.2	відрахування на соціальні заходи	7 360,680	0,1171	4 939,922	0,1317
2.3	амортизація	634,305	0,0101	375,896	0,0100
2.4	витрати, пов'язані зі сплатою податків, зборів та інших, передбачених законодавством, обов'язкових платежів	196,130	0,0031	107,059	0,0029
2.5	інші витрати	2 942,824	0,0468	1 708,410	0,0455
3	Витрати на збут, у тому числі:	0,000	0,0000	0,000	0,0000
3.1	витрати на оплату праці	0,000	0,0000	0,000	0,0000
3.2	відрахування на соціальні заходи	0,000	0,0000	0,000	0,0000
3.3	амортизація	0,000	0,0000	0,000	0,0000
3.4	інші витрати	0,000	0,0000	0,000	0,0000
4	Інші операційні витрати	2 532,613	0,0403	2 022,532	0,0539
5	Фінансові витрати	38 101,673	0,6061	0,000	0,0000
6	Повна собівартість	1 076 094,398	17,1186	572 484,157	15,2629
7	Розрахунковий прибуток, у тому числі:	25 395,828	0,4040	13 510,626	0,3602
7.1	податок на прибуток	3 873,940	0,0616	2 060,943	0,0549
7.2	дивіденди	0,000	0,0000	0,000	0,0000
7.3	резервний фонд (капітал)	0,000	0,0000	0,000	0,0000
7.4	на розвиток виробництва (виробничі інвестиції)	0,000	0,0000	0,000	0,0000
7.5	інше використання прибутку	21 521,888	0,3424	11 449,683	0,3053
8	Сума компенсацій/зменшення	33 555,401	0,5338	18 204,963	0,4854
9	Коригування витрат з урахуванням пункту 2 постанови НКРЕКП від 28.05.2021 № 894	-15 991,125	-0,2544	-26 592,070	-0,7090
10	Вартість централізованого водопостачання/водовідведення, тис. грн	1 119 054,502		577 607,676	
11	Тариф споживачам, які є суб'єктами господарювання у сфері централізованого водопостачання/водовідведення, грн/м³	11,02		5,32	
12	Тариф споживачам, які не є суб'єктами господарювання у сфері централізованого водопостачання/водовідведення, грн/м³	18,20		15,44	
13	Обсяг реалізації, тис. м³	62 861,20		37 508,25	
13.1	Обсяг реалізації, споживачам, які є суб'єктами господарювання у сфері централізованого водопостачання/водовідведення, тис. м ³	3 524,34		157,54	
13.2	Обсяг реалізації споживачам, які не є суб'єктами господарювання у сфері централізованого водопостачання/водовідведення, тис. м ³	59 336,86		37 350,71	



**НАЦІОНАЛЬНА КОМІСІЯ, ЩО ЗДІЙСНЮЄ ДЕРЖАВНЕ
РЕГУЛЮВАННЯ У СФЕРАХ ЕНЕРГЕТИКИ
ТА КОМУНАЛЬНИХ ПОСЛУГ
(НКРЕКП)**

ПОСТАНОВА

Київ

№ _____

Про встановлення тарифів на
централізоване водопостачання та
централізоване водовідведення
КОМУНАЛЬНОМУ ПІДПРИЄМСТВУ
«КРАМАТОРСЬКИЙ ВОДОКАНАЛ»

Відповідно до пункту 2 частини першої статті 6 Закону України «Про державне регулювання у сфері комунальних послуг», пункту 13 частини першої статті 17 Закону України «Про Національну комісію, що здійснює державне регулювання у сферах енергетики та комунальних послуг», Порядку формування тарифів на централізоване водопостачання та централізоване водовідведення, затвердженого постановою Національної комісії, що здійснює державне регулювання у сферах енергетики та комунальних послуг, від 10 березня 2016 року № 302, зареєстрованого в Міністерстві юстиції України 19 квітня 2016 року за № 593/28723, Процедури встановлення тарифів на централізоване водопостачання та централізоване водовідведення, затвердженої постановою Національної комісії, що здійснює державне регулювання у сферах енергетики та комунальних послуг, від 24 березня 2016 року № 364, зареєстрованої в Міністерстві юстиції України 27 квітня 2016 року за № 643/28773, Національна комісія, що здійснює державне регулювання у сферах енергетики та комунальних послуг,

ПОСТАНОВЛЯЄ:

1. Установити КОМУНАЛЬНОМУ ПІДПРИЄМСТВУ «КРАМАТОРСЬКИЙ ВОДОКАНАЛ» тарифи:

- 1) на період з 01 січня 2023 року до 30 червня 2023 року включно:
 - а) на централізоване водопостачання:

споживачам, які є суб'єктами господарювання у сфері централізованого водопостачання та водовідведення, – 8,19 грн за 1 куб. м (без податку на додану вартість);

споживачам, які не є суб'єктами господарювання у сфері централізованого водопостачання та водовідведення, – 18,56 грн за 1 куб. м (без податку на додану вартість);

б) на централізоване водовідведення:

споживачам, які є суб'єктами господарювання у сфері централізованого водопостачання та водовідведення, – 5,30 грн за 1 куб. м (без податку на додану вартість);

споживачам, які не є суб'єктами господарювання у сфері централізованого водопостачання та водовідведення, – 12,35 грн за 1 куб. м (без податку на додану вартість);

структуру тарифів на централізоване водопостачання та централізоване водовідведення згідно з додатком 1;

2) з 01 липня 2023 року:

а) на централізоване водопостачання:

споживачам, які є суб'єктами господарювання у сфері централізованого водопостачання та водовідведення, – 7,92 грн за 1 куб. м (без податку на додану вартість);

споживачам, які не є суб'єктами господарювання у сфері централізованого водопостачання та водовідведення, – 19,74 грн за 1 куб. м (без податку на додану вартість);

б) на централізоване водовідведення:

споживачам, які є суб'єктами господарювання у сфері централізованого водопостачання та водовідведення, – 5,61 грн за 1 куб. м (без податку на додану вартість);

споживачам, які не є суб'єктами господарювання у сфері централізованого водопостачання та водовідведення, – 13,67 грн за 1 куб. м (без податку на додану вартість);

структуру тарифів на централізоване водопостачання та централізоване водовідведення згідно з додатком 2.

2. Збільшення фонду оплати праці пріоритетно спрямовувати на підвищення заробітної плати виробничо-технічного персоналу.

3. Визнати такою, що втратила чинність, постанову Національної комісії, що здійснює державне регулювання у сферах енергетики та комунальних послуг, від 22 грудня 2021 року № 2878 «Про встановлення тарифів на централізоване водопостачання та централізоване водовідведення КОМУНАЛЬНОМУ ПІДПРИЄМСТВУ «КРАМАТОРСЬКИЙ ВОДОКАНАЛ».

4. Ця постанова набирає чинності з 01 січня 2023 року, але не раніше дня, наступного за днем її оприлюднення на офіційному вебсайті Національної комісії, що здійснює державне регулювання у сферах енергетики та комунальних послуг.

Голова НКРЕКП

К. Ущатовський

**Структура тарифів на централізоване водопостачання та централізоване водовідведення
КОМУНАЛЬНОГО ВИРОБНИЧОГО ПІДПРИЄМСТВА «КРАМАТОРСЬКИЙ ВОДОКАНАЛ»**

Без ПДВ

№ з/п	Найменування показників	Централізоване водопостачання		Централізоване водовідведення	
		тис. грн на рік	грн/м ³	тис. грн на рік	грн/м ³
1	2	3	4	5	6
1	Виробнича собівартість, у тому числі:	131 654,329	17,4257	57 471,024	11,5739
1.1	прямі матеріальні витрати, у тому числі:	80 541,018	10,6604	20 230,986	4,0743
1.1.1	електроенергія	17 452,236	2,3100	18 646,410	3,7552
1.1.2	витрати на придбання води в інших суб'єктів господарювання/очищення власних стічних вод іншими суб'єктами господарювання	55 979,100	7,4094	0,000	0,0000
1.1.3	витрати на реагенти	7 109,682	0,9410	1 584,577	0,3191
1.1.4	матеріали, запасні частини та інші матеріальні ресурси (ремонти)	0,000	0,0000	0,000	0,0000
1.2	прямі витрати на оплату праці	5 557,638	0,7356	12 995,604	2,6172
1.3	інші прямі витрати, у тому числі:	2 580,820	0,3416	4 033,623	0,8123
1.3.1	єдиний внесок на загальнообов'язкове державне соціальне страхування	1 222,680	0,1618	2 859,033	0,5758
1.3.2	амортизація	1 358,140	0,1798	1 174,590	0,2365
1.3.3	підкачка води сторонніми організаціями	0,000	0,0000	0,000	0,0000
1.3.4	інші прямі витрати	0,000	0,0000	0,000	0,0000
1.4	загальновиборничі витрати, у тому числі:	42 974,853	5,6881	20 210,811	4,0702
1.4.1	витрати на оплату праці	25 397,918	3,3617	11 589,187	2,3339
1.4.2	єдиний внесок на загальнообов'язкове державне соціальне страхування	5 587,542	0,7396	2 549,621	0,5135
1.4.3	амортизація	3 035,306	0,4018	991,369	0,1996
1.4.4	витрати, пов'язані зі сплатою податків, зборів та інших, передбачених законодавством, обов'язкових платежів	325,585	0,0431	1 091,792	0,2199
1.4.5	інші витрати	8 628,502	1,1421	3 988,842	0,8033
2	Адміністративні витрати, у тому числі:	4 438,342	0,5875	1 994,093	0,4016
2.1	витрати на оплату праці	2 620,956	0,3469	1 135,310	0,2286
2.2	єдиний внесок на загальнообов'язкове державне соціальне страхування	576,610	0,0763	249,768	0,0503
2.3	амортизація	26,940	0,0036	12,500	0,0025
2.4	витрати, пов'язані зі сплатою податків, зборів та інших, передбачених законодавством, обов'язкових платежів	33,801	0,0045	14,755	0,0030
2.5	інші витрати	1 180,035	0,1562	581,761	0,1172
3	Витрати на збут, у тому числі:	0,000	0,0000	0,000	0,0000
3.1	витрати на оплату праці	0,000	0,0000	0,000	0,0000
3.2	єдиний внесок на загальнообов'язкове державне соціальне страхування	0,000	0,0000	0,000	0,0000
3.3	амортизація	0,000	0,0000	0,000	0,0000
3.4	інші витрати	0,000	0,0000	0,000	0,0000
4	Інші операційні витрати	100,730	0,0133	77,160	0,0155
5	Фінансові витрати	102,380	0,0136	40,512	0,0082
6	Повна собівартість	136 295,781	18,0400	59 582,790	11,9992
7	Розрахунковий прибуток, у тому числі:	3 878,888	0,5134	1 668,252	0,3360
7.1	податок на прибуток	591,695	0,0783	254,479	0,0512
7.2	дивіденди	0,000	0,0000	0,000	0,0000
7.3	резервний фонд (капітал)	0,000	0,0000	0,000	0,0000
7.4	на розвиток виробництва (виробничі інвестиції)	561,277	0,0743	222,117	0,0447
7.5	інше використання прибутку	2 725,916	0,3608	1 191,656	0,2400
8	Сума компенсацій/зменшення	0,000	0,0000	0,000	0,0000
9	Вартість централізованого водопостачання/водовідведення, тис. грн	140 174,669		61 251,041	
10	Тариф споживачам, які є суб'єктами господарювання у сфері централізованого водопостачання/водовідведення, грн/м³	8,19		5,30	
11	Тариф споживачам, які не є суб'єктами господарювання у сфері централізованого водопостачання/водовідведення, грн/м³	18,56		12,35	
12	Обсяг реалізації, тис. м³	7 555,190		4 965,550	
12.1	Обсяг реалізації споживачам, які є суб'єктами господарювання у сфері централізованого водопостачання/водовідведення, тис. м ³	7,81		7,77	
12.2	Обсяг реалізації споживачам, які не є суб'єктами господарювання у сфері централізованого водопостачання/водовідведення, тис. м ³	7 547,38		4 957,78	

**Структура тарифів на централізоване водопостачання та централізоване водовідведення
КОМУНАЛЬНОГО ВИРОБНИЧОГО ПІДПРИЄМСТВА «КРАМАТОРСЬКИЙ ВОДОКАНАЛ»**

Без ПДВ

№ з/п	Найменування показників	Централізоване водопостачання		Централізоване водовідведення	
		тис. грн на рік	грн/м ³	тис. грн на рік	грн/м ³
1	2	3	4	5	6
1	Виробнича собівартість, у тому числі:	139 162,600	18,4195	63 693,672	12,8271
1.1	прямі матеріальні витрати, у тому числі:	76 155,218	10,0799	20 230,986	4,0743
1.1.1	електроенергія	17 452,236	2,3100	18 646,410	3,7552
1.1.2	витрати на придбання води в інших суб'єктах господарювання/очищення власних стічних вод іншими суб'єктами господарювання	51 593,300	6,8289	0,000	0,0000
1.1.3	витрати на реагенти	7 109,682	0,9410	1 584,577	0,3191
1.1.4	матеріали, запасні частини та інші матеріальні ресурси (ремонти)	0,000	0,0000	0,000	0,0000
1.2	прямі витрати на оплату праці	6 436,466	0,8519	15 051,806	3,0312
1.3	інші прямі витрати, у тому числі:	2 770,683	0,3667	4 485,987	0,9034
1.3.1	єдиний внесок на загальнообов'язкове державне соціальне страхування	1 412,543	0,1870	3 311,397	0,6669
1.3.2	амортизація	1 358,140	0,1798	1 174,590	0,2365
1.3.3	підкачка води сторонніми організаціями	0,000	0,0000	0,000	0,0000
1.3.4	інші прямі витрати	0,000	0,0000	0,000	0,0000
1.4	загальновиробничі витрати, у тому числі:	53 800,234	7,1210	23 924,893	4,8182
1.4.1	витрати на оплату праці	29 536,587	3,9094	13 521,530	2,7231
1.4.2	єдиний внесок на загальнообов'язкове державне соціальне страхування	6 493,076	0,8594	2 956,430	0,5954
1.4.3	амортизація	3 035,306	0,4018	991,369	0,1996
1.4.4	витрати, пов'язані зі сплатою податків, зборів та інших, передбачених законодавством, обов'язкових платежів	324,419	0,0429	784,388	0,1580
1.4.5	інші витрати	14 410,846	1,9074	5 671,175	1,1421
2	Адміністративні витрати, у тому числі:	5 586,791	0,7395	2 578,110	0,5192
2.1	витрати на оплату праці	3 234,327	0,4281	1 421,149	0,2862
2.2	єдиний внесок на загальнообов'язкове державне соціальне страхування	710,974	0,0941	310,714	0,0626
2.3	амортизація	26,940	0,0036	12,500	0,0025
2.4	витрати, пов'язані зі сплатою податків, зборів та інших, передбачених законодавством, обов'язкових платежів	33,448	0,0044	15,309	0,0031
2.5	інші витрати	1 581,102	0,2093	818,439	0,1648
3	Витрати на збут, у тому числі:	0,000	0,0000	0,000	0,0000
3.1	витрати на оплату праці	0,000	0,0000	0,000	0,0000
3.2	єдиний внесок на загальнообов'язкове державне соціальне страхування	0,000	0,0000	0,000	0,0000
3.3	амортизація	0,000	0,0000	0,000	0,0000
3.4	інші витрати	0,000	0,0000	0,000	0,0000
4	Інші операційні витрати	143,472	0,0190	109,719	0,0221
5	Фінансові витрати	65,524	0,0087	30,408	0,0061
6	Повна собівартість	144 958,387	19,1866	66 411,909	13,3745
7	Розрахунковий прибуток, у тому числі:	4 352,715	0,5761	1 999,611	0,4027
7.1	податок на прибуток	663,974	0,0879	305,025	0,0614
7.2	дивіденди	0,000	0,0000	0,000	0,0000
7.3	резервний фонд (капітал)	0,000	0,0000	0,000	0,0000
7.4	на розвиток виробництва (виробничі інвестиції)	789,574	0,1045	366,347	0,0738
7.5	інше використання прибутку	2 899,168	0,3837	1 328,238	0,2675
8	Сума компенсацій/зменшення	-234,105	-0,0310	-595,855	-0,1200
9	Вартість централізованого водопостачання/водовідведення, тис. грн	149 076,997		67 815,665	
10	Тариф споживачам, які є суб'єктами господарювання у сфері централізованого водопостачання/водовідведення, грн/м³	7,92		5,61	
11	Тариф споживачам, які не є суб'єктами господарювання у сфері централізованого водопостачання/водовідведення, грн/м³	19,74		13,67	
12	Обсяг реалізації, тис. м³	7 555,190		4 965,550	
12.1	Обсяг реалізації споживачам, які є суб'єктами господарювання у сфері централізованого водопостачання/водовідведення, тис. м ³	7,81		7,77	
12.2	Обсяг реалізації споживачам, які не є суб'єктами господарювання у сфері централізованого водопостачання/водовідведення, тис. м ³	7 547,38		4 957,78	



**НАЦІОНАЛЬНА КОМІСІЯ, ЩО ЗДІЙСНЮЄ ДЕРЖАВНЕ
РЕГУЛЮВАННЯ У СФЕРАХ ЕНЕРГЕТИКИ
ТА КОМУНАЛЬНИХ ПОСЛУГ
(НКРЕКП)**

ПОСТАНОВА

Київ

№ _____

Про встановлення тарифів на
централізоване водопостачання та
централізоване водовідведення
КОМУНАЛЬНОМУ ПІДПРИЄМСТВУ
«ЖИТОМИРВОДОКАНАЛ»
ЖИТОМИРСЬКОЇ МІСЬКОЇ РАДИ

Відповідно до пункту 2 частини першої статті 6 Закону України «Про державне регулювання у сфері комунальних послуг», пункту 13 частини першої статті 17 Закону України «Про Національну комісію, що здійснює державне регулювання у сферах енергетики та комунальних послуг», Порядку формування тарифів на централізоване водопостачання та централізоване водовідведення, затвердженого постановою Національної комісії, що здійснює державне регулювання у сферах енергетики та комунальних послуг, від 10 березня 2016 року № 302, зареєстрованого в Міністерстві юстиції України 19 квітня 2016 року за № 593/28723, Процедури встановлення тарифів на централізоване водопостачання та централізоване водовідведення, затвердженої постановою Національної комісії, що здійснює державне регулювання у сферах енергетики та комунальних послуг, від 24 березня 2016 року № 364, зареєстрованої в Міністерстві юстиції України 27 квітня 2016 року за № 643/28773, Національна комісія, що здійснює державне регулювання у сферах енергетики та комунальних послуг,

ПОСТАНОВЛЯЄ:

1. Установити КОМУНАЛЬНОМУ ПІДПРИЄМСТВУ «ЖИТОМИРВОДОКАНАЛ» ЖИТОМИРСЬКОЇ МІСЬКОЇ РАДИ тарифи:

- 1) на період з 01 січня 2023 року до 30 червня 2023 року включно:
 - а) на централізоване водопостачання:

споживачам, які є суб'єктами господарювання у сфері централізованого водопостачання та водовідведення, – 11,88 грн за 1 куб. м (без податку на додану вартість);

споживачам, які не є суб'єктами господарювання у сфері централізованого водопостачання та водовідведення, – 20,81 грн за 1 куб. м (без податку на додану вартість);

б) на централізоване водовідведення:

споживачам, які є суб'єктами господарювання у сфері централізованого водопостачання та водовідведення, – 11,95 грн за 1 куб. м (без податку на додану вартість);

споживачам, які не є суб'єктами господарювання у сфері централізованого водопостачання та водовідведення, – 22,36 грн за 1 куб. м (без податку на додану вартість);

структуру тарифів на централізоване водопостачання та централізоване водовідведення згідно з додатком 1;

2) з 01 липня 2023 року:

а) на централізоване водопостачання:

споживачам, які є суб'єктами господарювання у сфері централізованого водопостачання та водовідведення, – 11,36 грн за 1 куб. м (без податку на додану вартість);

споживачам, які не є суб'єктами господарювання у сфері централізованого водопостачання та водовідведення, – 22,53 грн за 1 куб. м (без податку на додану вартість);

б) на централізоване водовідведення:

споживачам, які є суб'єктами господарювання у сфері централізованого водопостачання та водовідведення, – 12,80 грн за 1 куб. м (без податку на додану вартість);

споживачам, які не є суб'єктами господарювання у сфері централізованого водопостачання та водовідведення, – 25,04 грн за 1 куб. м (без податку на додану вартість);

структуру тарифів на централізоване водопостачання та централізоване водовідведення згідно з додатком 2.

2. Збільшення фонду оплати праці пріоритетно спрямовувати на підвищення заробітної плати виробничо-технічного персоналу.

3. Визнати такою, що втратила чинність, постанову Національної комісії, що здійснює державне регулювання у сферах енергетики та комунальних послуг, від 22 грудня 2021 року № 2859 «Про встановлення тарифів на централізоване водопостачання та централізоване водовідведення КОМУНАЛЬНОМУ ПІДПРИЄМСТВУ «ЖИТОМИРВОДОКАНАЛ» ЖИТОМИРСЬКОЇ МІСЬКОЇ РАДИ».

4. Ця постанова набирає чинності з 01 січня 2023 року, але не раніше дня, наступного за днем її оприлюднення на офіційному вебсайті Національної комісії, що здійснює державне регулювання у сферах енергетики та комунальних послуг.

Голова НКРЕКП

К. Ущатовський

**Структура тарифів на централізоване водопостачання та централізоване водовідведення
КОМУНАЛЬНОГО ПІДПРИЄМСТВА «ЖИТОМИРВОДОКАНАЛ» ЖИТОМИРСЬКОЇ МІСЬКОЇ РАДИ**

№ з/п	Найменування показників	Без ПДВ			
		Централізоване водопостачання		Централізоване водовідведення	
		тис. грн на рік	грн/м ³	тис. грн на рік	грн/м ³
1	2	3	4	5	6
1	Виробнича собівартість, у тому числі:	196 070,890	14,6275	160 742,784	16,9506
1.1	прямі матеріальні витрати, у тому числі:	103 723,279	7,7381	93 257,195	9,8341
1.1.1	електроенергія	61 595,324	4,5952	91 255,185	9,6230
1.1.2	витрати на придбання води в інших суб'єктах господарювання/очищення власних стічних вод іншими суб'єктами господарювання	277,953	0,0207	0,000	0,0000
1.1.3	витрати на реагенти	38 930,071	2,9043	0,000	0,0000
1.1.4	матеріали, запасні частини та інші матеріальні ресурси (ремонти)	2 919,931	0,2178	2 002,010	0,2111
1.2	прямі витрати на оплату праці	27 735,226	2,0691	30 201,131	3,1848
1.3	інші прямі витрати, у тому числі:	35 651,741	2,6597	14 344,432	1,5126
1.3.1	єдиний внесок на загальнообов'язкове державне соціальне страхування	5 950,975	0,4440	6 480,070	0,6833
1.3.2	амортизація	6 555,980	0,4891	6 495,460	0,6850
1.3.3	підкачка води сторонніми організаціями	19 391,140	1,4466	0,000	0,0000
1.3.4	інші прямі витрати	3 753,646	0,2800	1 368,902	0,1444
1.4	загальновиробничі витрати, у тому числі:	28 960,643	2,1606	22 940,026	2,4191
1.4.1	витрати на оплату праці	16 318,341	1,2174	13 211,694	1,3932
1.4.2	єдиний внесок на загальнообов'язкове державне соціальне страхування	3 501,325	0,2612	2 834,751	0,2989
1.4.3	амортизація	1 050,462	0,0784	838,858	0,0885
1.4.4	витрати, пов'язані зі сплатою податків, зборів та інших, передбачених законодавством, обов'язкових платежів	4 155,563	0,3100	2 697,428	0,2844
1.4.5	інші витрати	3 934,952	0,2936	3 357,295	0,3540
2	Адміністративні витрати, у тому числі:	7 394,042	0,5516	5 386,918	0,5681
2.1	витрати на оплату праці	4 955,443	0,3697	3 570,792	0,3765
2.2	єдиний внесок на загальнообов'язкове державне соціальне страхування	1 063,259	0,0793	766,163	0,0808
2.3	амортизація	143,813	0,0107	115,777	0,0122
2.4	витрати, пов'язані зі сплатою податків, зборів та інших, передбачених законодавством, обов'язкових платежів	0,000	0,0000	0,000	0,0000
2.5	інші витрати	1 231,528	0,0919	934,186	0,0985
3	Витрати на збут, у тому числі:	0,000	0,0000	0,000	0,0000
3.1	витрати на оплату праці	0,000	0,0000	0,000	0,0000
3.2	єдиний внесок на загальнообов'язкове державне соціальне страхування	0,000	0,0000	0,000	0,0000
3.3	амортизація	0,000	0,0000	0,000	0,0000
3.4	інші витрати	0,000	0,0000	0,000	0,0000
4	Інші операційні витрати	0,000	0,0000	0,000	0,0000
5	Фінансові витрати	0,000	0,0000	0,000	0,0000
6	Повна собівартість	203 464,932	15,1791	166 129,702	17,5186
7	Розрахунковий прибуток, у тому числі:	74 731,942	5,5752	53 529,235	5,6447
7.1	податок на прибуток	11 399,788	0,8505	8 165,476	0,8611
7.2	дивіденди	0,000	0,0000	0,000	0,0000
7.3	резервний фонд (капітал)	0,000	0,0000	0,000	0,0000
7.4	на розвиток виробництва (виробничі інвестиції)	59 262,856	4,4212	42 041,164	4,4333
7.5	інше використання прибутку	4 069,299	0,3036	3 322,594	0,3504
8	Сума компенсації/зменшення	0,000	0,0000	0,000	0,0000
9	Коригування витрат з урахуванням пункту 2 постанови НКРЕКП від 18.01.2022 № 98	-795,840	-0,0594	-9 420,870	-0,9934
10	Вартість централізованого водопостачання/водовідведення, тис. грн	277 401,034		210 238,067	
11	Тариф споживачам, які є суб'єктами господарювання у сфері централізованого водопостачання/водовідведення, грн/м³	11,88		11,95	
12	Тариф споживачам, які не є суб'єктами господарювання у сфері централізованого водопостачання/водовідведення, грн/м³	20,81		22,36	
13	Обсяг реалізації, тис. м³	13 404,25		9 483,02	
13.1	Обсяг реалізації споживачам, які є суб'єктами господарювання у сфері централізованого водопостачання/водовідведення, тис. м ³	174,93		175,34	
13.2	Обсяг реалізації споживачам, які не є суб'єктами господарювання у сфері централізованого водопостачання/водовідведення, тис. м ³	13 229,32		9 307,68	

**Структура тарифів на централізоване водопостачання та централізоване водовідведення
КОМУНАЛЬНОГО ПІДПРИЄМСТВА «ЖИТОМИРВОДОКАНАЛ» ЖИТОМИРСЬКОЇ МІСЬКОЇ РАДИ**

№ з/п	Найменування показників	Централізоване водопостачання		Централізоване водовідведення	
		тис. грн на рік	грн/м ³	тис. грн на рік	грн/м ³
1	2	3	4	5	6
1	Виробнича собівартість, у тому числі:	217 952,311	16,2599	180 969,456	19,0835
1.1	прямі матеріальні витрати, у тому числі:	105 122,207	7,8425	94 348,895	9,9492
1.1.1	електроенергія	61 595,324	4,5952	91 255,185	9,6230
1.1.2	витрати на придбання води в інших суб'єктах господарювання/очищення власних стічних вод іншими суб'єктами господарювання	174,021	0,0130	0,000	0,0000
1.1.3	витрати на реагенти	38 930,071	2,9043	0,000	0,0000
1.1.4	матеріали, запасні частини та інші матеріальні ресурси (ремонти)	4 422,790	0,3300	3 093,710	0,3262
1.2	прямі витрати на оплату праці	31 315,029	2,3362	35 672,232	3,7617
1.3	інші прямі витрати, у тому числі:	39 150,827	2,9208	16 443,260	1,7340
1.3.1	єдиний внесок на загальнообов'язкове державне соціальне страхування	6 719,072	0,5013	7 653,970	0,8071
1.3.2	амортизація	6 555,980	0,4891	6 495,460	0,6850
1.3.3	підкачка води сторонніми організаціями	19 092,701	1,4244	0,000	0,0000
1.3.4	інші прямі витрати	6 783,074	0,5060	2 293,830	0,2419
1.4	загально виробничі витрати, у тому числі:	42 364,248	3,1605	34 505,069	3,6386
1.4.1	витрати на оплату праці	18 424,560	1,3745	15 605,065	1,6456
1.4.2	єдиний внесок на загальнообов'язкове державне соціальне страхування	3 953,244	0,2949	3 348,282	0,3531
1.4.3	амортизація	1 050,462	0,0784	838,858	0,0885
1.4.4	витрати, пов'язані зі сплатою податків, зборів та інших, передбачених законодавством, обов'язкових платежів	4 314,117	0,3218	4 902,726	0,5170
1.4.5	інші витрати	14 621,865	1,0908	9 810,138	1,0345
2	Адміністративні витрати, у тому числі:	7 992,169	0,5962	6 095,995	0,6428
2.1	витрати на оплату праці	5 595,045	0,4174	4 217,661	0,4448
2.2	єдиний внесок на загальнообов'язкове державне соціальне страхування	1 200,494	0,0896	904,957	0,0954
2.3	амортизація	143,813	0,0107	115,777	0,0122
2.4	витрати, пов'язані зі сплатою податків, зборів та інших, передбачених законодавством, обов'язкових платежів	0,000	0,0000	0,000	0,0000
2.5	інші витрати	1 052,818	0,0785	857,600	0,0904
3	Витрати на збут, у тому числі:	0,000	0,0000	0,000	0,0000
3.1	витрати на оплату праці	0,000	0,0000	0,000	0,0000
3.2	єдиний внесок на загальнообов'язкове державне соціальне страхування	0,000	0,0000	0,000	0,0000
3.3	амортизація	0,000	0,0000	0,000	0,0000
3.4	інші витрати	0,000	0,0000	0,000	0,0000
4	Інші операційні витрати	0,000	0,0000	0,000	0,0000
5	Фінансові витрати	0,000	0,0000	0,000	0,0000
6	Повна собівартість	225 944,480	16,8562	187 065,451	19,7264
7	Розрахунковий прибуток, у тому числі:	121 660,149	9,0762	83 128,487	8,7660
7.1	податок на прибуток	18 558,328	1,3845	12 680,617	1,3372
7.2	дивіденди	0,000	0,0000	0,000	0,0000
7.3	резервний фонд (капітал)	0,000	0,0000	0,000	0,0000
7.4	на розвиток виробництва (виробничі інвестиції)	98 582,932	7,3546	66 708,740	7,0345
7.5	інше використання прибутку	4 518,890	0,3371	3 739,130	0,3943
8	Сума компенсацій/зменшення	-11 770,236	-0,8781	-700,341	-0,0739
9	Коригування витрат з урахуванням пункту 2 постанови НКРЕКП від 18.01.2022 № 98	-795,840	-0,0594	-9 420,870	-0,9934
10	Коригування суми зобов'язань за 2022 рік відповідно до Угоди про позику «Другий проект розвитку міської інфраструктури»	-34 957,986	-2,6080	-24 799,244	-2,6151
11	Вартість централізованого водопостачання/водовідведення, тис. грн	300 080,568		235 273,483	
12	Тариф споживачам, які є суб'єктами господарювання у сфері централізованого водопостачання/водовідведення, грн/м³	11,36		12,80	
13	Тариф споживачам, які не є суб'єктами господарювання у сфері централізованого водопостачання/водовідведення, грн/м³	22,53		25,04	
14	Обсяг реалізацій, тис. м³	13 404,25		9 483,02	
14.1	Обсяг реалізацій споживачам, які є суб'єктами господарювання у сфері централізованого водопостачання/водовідведення, тис. м ³	174,93		175,34	
14.2	Обсяг реалізацій споживачам, які не є суб'єктами господарювання у сфері централізованого водопостачання/водовідведення, тис. м ³	13 229,32		9 307,68	



**НАЦІОНАЛЬНА КОМІСІЯ, ЩО ЗДІЙСНЮЄ ДЕРЖАВНЕ
РЕГУЛЮВАННЯ У СФЕРАХ ЕНЕРГЕТИКИ
ТА КОМУНАЛЬНИХ ПОСЛУГ
(НКРЕКП)**

ПОСТАНОВА

Київ

№ _____

Про встановлення тарифів на
централізоване водопостачання та
централізоване водовідведення
КОМУНАЛЬНОМУ ПІДПРИЄМСТВУ
«ВИРОБНИЧЕ УПРАВЛІННЯ
ВОДОПРОВІДНО-КАНАЛІЗАЦІЙНОГО
ГОСПОДАРСТВА МІСТА УЖГОРОДА»

Відповідно до пункту 2 частини першої статті 6 Закону України «Про державне регулювання у сфері комунальних послуг», пункту 13 частини першої статті 17 Закону України «Про Національну комісію, що здійснює державне регулювання у сферах енергетики та комунальних послуг», Порядку формування тарифів на централізоване водопостачання та централізоване водовідведення, затвердженого постановою Національної комісії, що здійснює державне регулювання у сферах енергетики та комунальних послуг, від 10 березня 2016 року № 302, зареєстрованого в Міністерстві юстиції України 19 квітня 2016 року за № 593/28723, Процедури встановлення тарифів на централізоване водопостачання та централізоване водовідведення, затвердженої постановою Національної комісії, що здійснює державне регулювання у сферах енергетики та комунальних послуг, від 24 березня 2016 року № 364, зареєстрованої в Міністерстві юстиції України 27 квітня 2016 року за № 643/28773, Національна комісія, що здійснює державне регулювання у сферах енергетики та комунальних послуг,

ПОСТАНОВЛЯЄ:

1. Установити КОМУНАЛЬНОМУ ПІДПРИЄМСТВУ «ВИРОБНИЧЕ УПРАВЛІННЯ ВОДОПРОВІДНО-КАНАЛІЗАЦІЙНОГО ГОСПОДАРСТВА МІСТА УЖГОРОДА» тарифи:

1) на період з 01 січня 2023 року до 30 червня 2023 року включно:

а) на централізоване водопостачання:

споживачам, які є суб'єктами господарювання у сфері централізованого водопостачання та водовідведення, – 9,79 грн за 1 куб. м (без податку на додану вартість);

споживачам, які не є суб'єктами господарювання у сфері централізованого водопостачання та водовідведення, – 25,63 грн за 1 куб. м (без податку на додану вартість);

б) на централізоване водовідведення:

споживачам, які є суб'єктами господарювання у сфері централізованого водопостачання та водовідведення, – 12,39 грн за 1 куб. м (без податку на додану вартість);

споживачам, які не є суб'єктами господарювання у сфері централізованого водопостачання та водовідведення, – 16,26 грн за 1 куб. м (без податку на додану вартість);

структуру тарифів на централізоване водопостачання та централізоване водовідведення згідно з додатком 1;

2) з 01 липня 2023 року:

а) на централізоване водопостачання:

споживачам, які є суб'єктами господарювання у сфері централізованого водопостачання та водовідведення, – 9,76 грн за 1 куб. м (без податку на додану вартість);

споживачам, які не є суб'єктами господарювання у сфері централізованого водопостачання та водовідведення, – 26,03 грн за 1 куб. м (без податку на додану вартість);

б) на централізоване водовідведення:

споживачам, які є суб'єктами господарювання у сфері централізованого водопостачання та водовідведення, – 12,76 грн за 1 куб. м (без податку на додану вартість);

споживачам, які не є суб'єктами господарювання у сфері централізованого водопостачання та водовідведення, – 17,15 грн за 1 куб. м (без податку на додану вартість);

структуру тарифів на централізоване водопостачання та централізоване водовідведення згідно з додатком 2.

2. Збільшення фонду оплати праці пріоритетно спрямовувати на підвищення заробітної плати виробничо-технічного персоналу.

3. Визнати такою, що втратила чинність, постанову Національної комісії, що здійснює державне регулювання у сферах енергетики та комунальних послуг, від 22 грудня 2021 року № 2861 «Про встановлення тарифів на централізоване водопостачання та централізоване водовідведення КОМУНАЛЬНОМУ ПІДПРИЄМСТВУ «ВИРОБНИЧЕ УПРАВЛІННЯ

ВОДОПРОВІДНО-КАНАЛІЗАЦІЙНОГО ГОСПОДАРСТВА МІСТА
УЖГОРОДА».

4. Ця постанова набирає чинності з 01 січня 2023 року, але не раніше дня, наступного за днем її оприлюднення на офіційному вебсайті Національної комісії, що здійснює державне регулювання у сферах енергетики та комунальних послуг.

Голова НКРЕКП

К. Ущатовський

**Структура тарифів на централізоване водопостачання та централізоване водовідведення
КОМУНАЛЬНОГО ПІДПРИЄМСТВА «ВИРОБНИЧЕ УПРАВЛІННЯ ВОДОПРОВІДНО-
КАНАЛІЗАЦІЙНОГО ГОСПОДАРСТВА МІСТА УЖГОРОДА»**

№ з/п	Найменування показників	Централізоване водопостачання		Централізоване водовідведення	
		тис. грн на рік	грн/м ³	тис. грн на рік	грн/м ³
1	2	3	4	5	6
1	Виробнича собівартість, у тому числі:	137 073,207	24,8245	87 047,500	15,6327
1.1	прямі матеріальні витрати, у тому числі:	70 564,234	12,7795	42 202,028	7,5790
1.1.1	електроенергія	58 504,320	10,5954	39 460,514	7,0866
1.1.2	витрати на придбання води в інших суб'єктів господарювання/очищення власних стічних вод іншими суб'єктами господарювання	0,000	0,0000	0,000	0,0000
1.1.3	витрати на реагенти	5 514,871	0,9988	0,000	0,0000
1.1.4	матеріали, запасні частини та інші матеріальні ресурси (ремонти)	6 545,043	1,1853	2 741,514	0,4923
1.2	прямі витрати на оплату праці	27 327,649	4,9492	17 547,636	3,1513
1.3	інші прямі витрати, у тому числі:	11 138,083	2,0172	9 089,480	1,6324
1.3.1	єдиний внесок на загальнообов'язкове державне соціальне страхування	6 012,083	1,0888	3 860,480	0,6933
1.3.2	амортизація	5 126,000	0,9283	5 229,000	0,9391
1.3.3	підкачка води сторонніми організаціями	0,000	0,0000	0,000	0,0000
1.3.4	інші прямі витрати	0,000	0,0000	0,000	0,0000
1.4	загальновиробничі витрати, у тому числі:	28 043,241	5,0788	18 208,357	3,2700
1.4.1	витрати на оплату праці	17 372,632	3,1463	10 827,917	1,9446
1.4.2	єдиний внесок на загальнообов'язкове державне соціальне страхування	3 821,979	0,6922	2 382,142	0,4278
1.4.3	амортизація	206,000	0,0373	129,000	0,0232
1.4.4	витрати, пов'язані зі сплатою податків, зборів та інших, передбачених законодавством, обов'язкових платежів	1 779,236	0,3222	1 569,567	0,2819
1.4.5	інші витрати	4 863,394	0,8808	3 299,730	0,5926
2	Адміністративні витрати, у тому числі:	5 361,285	0,9710	3 378,133	0,6067
2.1	витрати на оплату праці	3 256,942	0,5898	2 034,843	0,3654
2.2	єдиний внесок на загальнообов'язкове державне соціальне страхування	716,527	0,1298	447,665	0,0804
2.3	амортизація	128,000	0,0232	60,000	0,0108
2.4	витрати, пов'язані зі сплатою податків, зборів та інших, передбачених законодавством, обов'язкових платежів	0,000	0,0000	0,000	0,0000
2.5	інші витрати	1 259,816	0,2282	835,625	0,1501
3	Витрати на збут, у тому числі:	0,000	0,0000	0,000	0,0000
3.1	витрати на оплату праці	0,000	0,0000	0,000	0,0000
3.2	єдиний внесок на загальнообов'язкове державне соціальне страхування	0,000	0,0000	0,000	0,0000
3.3	амортизація	0,000	0,0000	0,000	0,0000
3.4	інші витрати	0,000	0,0000	0,000	0,0000
4	Інші операційні витрати	0,000	0,0000	0,000	0,0000
5	Фінансові витрати	0,000	0,0000	0,000	0,0000
6	Повна собівартість	142 434,492	25,7955	90 425,633	16,2394
7	Розрахунковий прибуток, у тому числі:	2 848,690	0,5159	1 808,513	0,3248
7.1	податок на прибуток	0,000	0,0000	0,000	0,0000
7.2	дивіденди	0,000	0,0000	0,000	0,0000
7.3	резервний фонд (капітал)	0,000	0,0000	0,000	0,0000
7.4	на розвиток виробництва (виробничі інвестиції)	0,000	0,0000	0,000	0,0000
7.5	інше використання прибутку	2 848,690	0,5159	1 808,513	0,3248
8	Сума компенсації/зменшення	0,000	0,0000	0,000	0,0000
9	Коригування витрат з урахуванням пункту 2 постанови НКРЕКП від 23.07.2021 № 1161	-5 572,895	-1,0093	-2 173,590	-0,3904
10	Вартість централізованого водопостачання/водовідведення, тис. грн	139 710,287		90 060,556	
11	Тариф споживачам, які є суб'єктами господарювання у сфері централізованого водопостачання/водовідведення, грн/м³	9,79		12,39	
12	Тариф споживачам, які не є суб'єктами господарювання у сфері централізованого водопостачання/водовідведення, грн/м³	25,63		16,26	
13	Обсяг реалізації, тис. м³	5 521,680		5 568,300	
13.1	Обсяг реалізації споживачам, які є суб'єктами господарювання у сфері централізованого водопостачання/водовідведення, тис. м ³	113,15		128,88	
13.2	Обсяг реалізації споживачам, які не є суб'єктами господарювання у сфері централізованого водопостачання/водовідведення, тис. м ³	5 408,53		5 439,42	

**Структура тарифів на централізоване водопостачання та централізоване водовідведення
КОМУНАЛЬНОГО ПІДПРИЄМСТВА «ВИРОБНИЧЕ УПРАВЛІННЯ ВОДОПРОВІДНО-
КАНАЛІЗАЦІЙНОГО ГОСПОДАРСТВА МІСТА УЖГОРОДА»**

№ з/п	Найменування показників	Централізоване водопостачання		Централізоване водовідведення	
		тис. грн на рік	грн/м ³	тис. грн на рік	грн/м ³
1	2	3	4	5	6
1	Виробнича собівартість, у тому числі:	140 723,966	25,4857	90 400,169	16,2348
1.1	прямі матеріальні витрати, у тому числі:	67 748,935	12,2696	41 504,864	7,4538
1.1.1	електроенергія	58 504,320	10,5954	39 460,514	7,0866
1.1.2	витрати на придбання води в інших суб'єктів господарювання/очищення власних стічних вод іншими суб'єктами господарювання	0,000	0,0000	0,000	0,0000
1.1.3	витрати на реагенти	5 514,871	0,9988	0,000	0,0000
1.1.4	матеріали, запасні частини та інші матеріальні ресурси (ремонти)	3 729,744	0,6755	2 044,350	0,3671
1.2	прямі витрати на оплату праці	29 241,366	5,2957	18 776,472	3,3720
1.3	інші прямі витрати, у тому числі:	11 559,101	2,0934	9 359,824	1,6809
1.3.1	єдиний внесок на загальнообов'язкове державне соціальне страхування	6 433,101	1,1651	4 130,824	0,7418
1.3.2	амортизація	5 126,000	0,9283	5 229,000	0,9391
1.3.3	підкачка води сторонніми організаціями	0,000	0,0000	0,000	0,0000
1.3.4	інші прямі витрати	0,000	0,0000	0,000	0,0000
1.4	загальновиробничі витрати, у тому числі:	32 174,565	5,8270	20 759,008	3,7281
1.4.1	витрати на оплату праці	18 589,213	3,3666	11 586,181	2,0807
1.4.2	єдиний внесок на загальнообов'язкове державне соціальне страхування	4 089,627	0,7406	2 548,960	0,4578
1.4.3	амортизація	206,000	0,0373	129,000	0,0232
1.4.4	витрати, пов'язані зі сплатою податків, зборів та інших, передбачених законодавством, обов'язкових платежів	2 483,282	0,4497	1 898,902	0,3410
1.4.5	інші витрати	6 806,443	1,2327	4 595,965	0,8254
2	Адміністративні витрати, у тому числі:	5 828,677	1,0556	3 681,888	0,6612
2.1	витрати на оплату праці	3 485,021	0,6312	2 177,340	0,3910
2.2	єдиний внесок на загальнообов'язкове державне соціальне страхування	766,705	0,1389	479,015	0,0860
2.3	амортизація	128,000	0,0232	60,000	0,0108
2.4	витрати, пов'язані зі сплатою податків, зборів та інших, передбачених законодавством, обов'язкових платежів	0,000	0,0000	0,000	0,0000
2.5	інші витрати	1 448,952	0,2624	965,533	0,1734
3	Витрати на збут, у тому числі:	0,000	0,0000	0,000	0,0000
3.1	витрати на оплату праці	0,000	0,0000	0,000	0,0000
3.2	єдиний внесок на загальнообов'язкове державне соціальне страхування	0,000	0,0000	0,000	0,0000
3.3	амортизація	0,000	0,0000	0,000	0,0000
3.4	інші витрати	0,000	0,0000	0,000	0,0000
4	Інші операційні витрати	0,000	0,0000	0,000	0,0000
5	Фінансові витрати	0,000	0,0000	0,000	0,0000
6	Повна собівартість	146 552,643	26,5413	94 082,056	16,8960
7	Розрахунковий прибуток, у тому числі:	2 931,053	0,5308	1 881,641	0,3379
7.1	податок на прибуток	0,000	0,0000	0,000	0,0000
7.2	дивіденди	0,000	0,0000	0,000	0,0000
7.3	резервний фонд (капітал)	0,000	0,0000	0,000	0,0000
7.4	на розвиток виробництва (виробничі інвестиції)	0,000	0,0000	0,000	0,0000
7.5	інше використання прибутку	2 931,053	0,5308	1 881,641	0,3379
8	Сума компенсації/зменшення	-2 034,970	-0,3685	1 119,980	0,2011
9	Коригування витрат з урахуванням пункту 2 постанови НКРЕКП від 23.07.2021 № 1161	-5 572,895	-1,0093	-2 173,590	-0,3904
10	Вартість централізованого водопостачання/водовідведення, тис. грн	141 875,831		94 910,088	
11	Тариф споживачам, які є суб'єктами господарювання у сфері централізованого водопостачання/водовідведення, грн/м³	9,76		12,76	
12	Тариф споживачам, які не є суб'єктами господарювання у сфері централізованого водопостачання/водовідведення, грн/м³	26,03		17,15	
13	Обсяг реалізації, тис. м³	5 521,680		5 568,300	
13.1	Обсяг реалізації споживачам, які є суб'єктами господарювання у сфері централізованого водопостачання/водовідведення, тис. м ³	113,15		128,88	
13.2	Обсяг реалізації споживачам, які не є суб'єктами господарювання у сфері централізованого водопостачання/водовідведення, тис. м ³	5 408,53		5 439,42	



**НАЦІОНАЛЬНА КОМІСІЯ, ЩО ЗДІЙСНЮЄ ДЕРЖАВНЕ
РЕГУЛЮВАННЯ У СФЕРАХ ЕНЕРГЕТИКИ
ТА КОМУНАЛЬНИХ ПОСЛУГ
(НКРЕКП)**

ПОСТАНОВА

Київ

№ _____

Про встановлення тарифів на
централізоване водопостачання та
централізоване водовідведення
КОМУНАЛЬНОМУ ПІДПРИЄМСТВУ
«ВОДОКАНАЛ» (М. ЗАПОРІЖЖЯ
КОД ЄДРПОУ 03327121)

Відповідно до пункту 2 частини першої статті 6 Закону України «Про державне регулювання у сфері комунальних послуг», пункту 13 частини першої статті 17 Закону України «Про Національну комісію, що здійснює державне регулювання у сферах енергетики та комунальних послуг», Порядку формування тарифів на централізоване водопостачання та централізоване водовідведення, затвердженого постановою Національної комісії, що здійснює державне регулювання у сферах енергетики та комунальних послуг, від 10 березня 2016 року № 302, зареєстрованого в Міністерстві юстиції України 19 квітня 2016 року за № 593/28723, Процедури встановлення тарифів на централізоване водопостачання та централізоване водовідведення, затвердженої постановою Національної комісії, що здійснює державне регулювання у сферах енергетики та комунальних послуг, від 24 березня 2016 року № 364, зареєстрованої в Міністерстві юстиції України 27 квітня 2016 року за № 643/28773, Національна комісія, що здійснює державне регулювання у сферах енергетики та комунальних послуг,

ПОСТАНОВЛЯЄ:

1. Установити КОМУНАЛЬНОМУ ПІДПРИЄМСТВУ «ВОДОКАНАЛ» (М. ЗАПОРІЖЖЯ КОД ЄДРПОУ 03327121) тарифи:

- 1) на період з 01 січня 2023 року до 30 червня 2023 року включно:
 - а) на централізоване водопостачання:

споживачам, які є суб'єктами господарювання у сфері централізованого водопостачання та водовідведення, – 7,17 грн за 1 куб. м (без податку на додану вартість);

споживачам, які не є суб'єктами господарювання у сфері централізованого водопостачання та водовідведення, – 17,54 грн за 1 куб. м (без податку на додану вартість);

б) на централізоване водовідведення:

споживачам, які є суб'єктами господарювання у сфері централізованого водопостачання та водовідведення, – 5,96 грн за 1 куб. м (без податку на додану вартість);

споживачам, які не є суб'єктами господарювання у сфері централізованого водопостачання та водовідведення, – 10,67 грн за 1 куб. м (без податку на додану вартість);

структуру тарифів на централізоване водопостачання та централізоване водовідведення згідно з додатком 1;

2) з 01 липня 2023 року:

а) на централізоване водопостачання:

споживачам, які є суб'єктами господарювання у сфері централізованого водопостачання та водовідведення, – 7,52 грн за 1 куб. м (без податку на додану вартість);

споживачам, які не є суб'єктами господарювання у сфері централізованого водопостачання та водовідведення, – 18,82 грн за 1 куб. м (без податку на додану вартість);

б) на централізоване водовідведення:

споживачам, які є суб'єктами господарювання у сфері централізованого водопостачання та водовідведення, – 6,45 грн за 1 куб. м (без податку на додану вартість);

споживачам, які не є суб'єктами господарювання у сфері централізованого водопостачання та водовідведення, – 12,10 грн за 1 куб. м (без податку на додану вартість);

структуру тарифів на централізоване водопостачання та централізоване водовідведення згідно з додатком 2.

2. Збільшення фонду оплати праці пріоритетно спрямовувати на підвищення заробітної плати виробничо-технічного персоналу.

3. Визнати такою, що втратила чинність, постанову Національної комісії, що здійснює державне регулювання у сферах енергетики та комунальних послуг, від 22 грудня 2021 року № 2875 «Про встановлення тарифів на централізоване водопостачання та централізоване водовідведення КОМУНАЛЬНОМУ ПІДПРИЄМСТВУ «ВОДОКАНАЛ» (М. ЗАПОРІЖЖЯ КОД ЄДРПОУ 03327121)».

4. Ця постанова набирає чинності з 01 січня 2023 року, але не раніше дня, наступного за днем її оприлюднення на офіційному вебсайті Національної комісії, що здійснює державне регулювання у сферах енергетики та комунальних послуг.

Голова НКРЕКП

К. Ущатовський

**Структура тарифів на централізоване водопостачання та централізоване водовідведення
КОМУНАЛЬНОГО ПІДПРИЄМСТВА «ВОДОКАНАЛ» (М. ЗАПОРІЖЖЯ КОД ЄДРПОУ 03327121)**

Без ПДВ

№ з/п	Найменування показників	Централізоване водопостачання		Централізоване водовідведення	
		тис. грн на рік	грн/м ³	тис. грн на рік	грн/м ³
1	2	3	4	5	6
1	Виробнича собівартість, у тому числі:	723 525,836	16,4021	397 786,077	10,4881
1.1	прямі матеріальні витрати, у тому числі:	290 663,260	6,5893	148 745,613	3,9218
1.1.1	електроенергія	180 684,553	4,0961	115 780,848	3,0527
1.1.2	витрати на придбання води в інших суб'єктів господарювання/очищення власних стічних вод іншими суб'єктами господарювання	383,950	0,0087	0,000	0,0000
1.1.3	витрати на реагенти	85 696,790	1,9427	25 420,435	0,6702
1.1.4	матеріали, запасні частини та інші матеріальні ресурси (ремонти)	23 897,967	0,5418	7 544,330	0,1989
1.2	прямі витрати на оплату праці	96 861,342	2,1958	75 610,040	1,9935
1.3	інші прямі витрати, у тому числі:	61 050,340	1,3840	37 084,823	0,9778
1.3.1	єдиний внесок на загальнообов'язкове державне соціальне страхування	21 309,495	0,4831	16 634,209	0,4386
1.3.2	амортизація	19 091,700	0,4328	18 293,140	0,4823
1.3.3	підкачка води сторонніми організаціями	0,000	0,0000	0,000	0,0000
1.3.4	інші прямі витрати	20 649,145	0,4681	2 157,474	0,0569
1.4	загальноувиробничі витрати, у тому числі:	274 950,893	6,2331	136 345,602	3,5949
1.4.1	витрати на оплату праці	150 826,201	3,4192	86 091,215	2,2699
1.4.2	єдиний внесок на загальнообов'язкове державне соціальне страхування	33 181,764	0,7522	18 940,067	0,4994
1.4.3	амортизація	4 156,020	0,0942	3 756,190	0,0990
1.4.4	витрати, пов'язані зі сплатою податків, зборів та інших, передбачених законодавством, обов'язкових платежів	33 624,565	0,7623	10 901,055	0,2874
1.4.5	інші витрати	53 162,343	1,2052	16 657,074	0,4392
2	Адміністративні витрати, у тому числі:	25 784,669	0,5845	14 155,867	0,3732
2.1	витрати на оплату праці	18 142,551	0,4113	9 974,563	0,2630
2.2	єдиний внесок на загальнообов'язкове державне соціальне страхування	3 991,361	0,0905	2 194,404	0,0579
2.3	амортизація	252,740	0,0057	118,710	0,0031
2.4	витрати, пов'язані зі сплатою податків, зборів та інших, передбачених законодавством, обов'язкових платежів	93,675	0,0021	51,502	0,0014
2.5	інші витрати	3 304,341	0,0749	1 816,688	0,0479
3	Витрати на збут, у тому числі:	0,000	0,0000	0,000	0,0000
3.1	витрати на оплату праці	0,000	0,0000	0,000	0,0000
3.2	єдиний внесок на загальнообов'язкове державне соціальне страхування	0,000	0,0000	0,000	0,0000
3.3	амортизація	0,000	0,0000	0,000	0,0000
3.4	інші витрати	0,000	0,0000	0,000	0,0000
4	Інші операційні витрати	846,901	0,0192	465,616	0,0123
5	Фінансові витрати	0,000	0,0000	0,000	0,0000
6	Повна собівартість	750 157,406	17,0059	412 407,561	10,8736
7	Розрахунковий прибуток, у тому числі:	17 703,715	0,4013	9 732,818	0,2566
7.1	податок на прибуток	2 700,567	0,0612	1 484,667	0,0391
7.2	дивіденди	0,000	0,0000	0,000	0,0000
7.3	резервний фонд (капітал)	0,000	0,0000	0,000	0,0000
7.4	на розвиток виробництва (виробничі інвестиції)	0,000	0,0000	0,000	0,0000
7.5	інше використання прибутку	15 003,148	0,3401	8 248,151	0,2175
8	Сума компенсації/зменшення	0,000	0,0000	0,000	0,0000
9	Коригування витрат з урахуванням пункту 2 постанови НКРЕКП від 22.12.2022 №2903	-60 350,570	-1,3681	-18 094,745	-0,4771
10	Вартість централізованого водопостачання/водовідведення, тис. грн	707 510,551		404 045,634	
11	Тариф споживачам, які є суб'єктами господарювання у сфері централізованого водопостачання/водовідведення, грн/м³	7,17		5,96	
12	Тариф споживачам, які не є суб'єктами господарювання у сфері централізованого водопостачання/водовідведення, грн/м³	17,54		10,67	
13	Обсяг реалізації, тис. м³	44 111,700		37 927,460	
13.1	Обсяг реалізації споживачам, які є суб'єктами господарювання у сфері централізованого водопостачання/водовідведення, тис. м ³	6 393,54		145,07	
13.2	Обсяг реалізації споживачам, які не є суб'єктами господарювання у сфері централізованого водопостачання/водовідведення, тис. м ³	37 718,160		37 782,390	

**Структура тарифів на централізоване водопостачання та централізоване водовідведення
КОМУНАЛЬНОГО ПІДПРИЄМСТВА «ВОДОКАНАЛ» (М. ЗАПОРІЖЖЯ КОД ЄДРПОУ 03327121)**

№ з/п	Найменування показників	Централізоване водопостачання		Централізоване водовідведення	
		тис. грн на рік	грн/м ³	тис. грн на рік	грн/м ³
1	2	3	4	5	6
1	Виробнича собівартість, у тому числі:	780 386,911	17,6912	438 776,682	11,5688
1.1	прямі матеріальні витрати, у тому числі:	306 184,710	6,9411	147 089,489	3,8782
1.1.1	електроенергія	180 684,553	4,0961	115 780,848	3,0527
1.1.2	витрати на придбання води в інших суб'єктів господарювання/очищення власних стічних вод іншими суб'єктами господарювання	383,950	0,0087	0,000	0,0000
1.1.3	витрати на реагенти	85 696,790	1,9427	25 420,435	0,6702
1.1.4	матеріали, запасні частини та інші матеріальні ресурси (ремонти)	39 419,417	0,8936	5 888,206	0,1552
1.2	прямі витрати на оплату праці	113 760,973	2,5789	82 246,949	2,1685
1.3	інші прямі витрати, у тому числі:	55 887,536	1,2670	42 031,195	1,1082
1.3.1	єдиний внесок на загальнообов'язкове державне соціальне страхування	25 027,414	0,5674	18 094,329	0,4771
1.3.2	амортизація	19 091,702	0,4328	18 293,138	0,4823
1.3.3	підкачка води сторонніми організаціями	0,000	0,0000	0,000	0,0000
1.3.4	інші прямі витрати	11 768,420	0,2668	5 643,728	0,1488
1.4	загальновиробничі витрати, у тому числі:	304 553,692	6,9041	167 409,049	4,4139
1.4.1	витрати на оплату праці	162 766,477	3,6899	93 546,772	2,4665
1.4.2	єдиний внесок на загальнообов'язкове державне соціальне страхування	35 808,625	0,8118	20 580,290	0,5426
1.4.3	амортизація	4 156,019	0,0942	3 756,189	0,0990
1.4.4	витрати, пов'язані зі сплатою податків, зборів та інших, передбачених законодавством, обов'язкових платежів	30 772,256	0,6976	18 707,102	0,4932
1.4.5	інші витрати	71 050,315	1,6107	30 818,696	0,8126
2	Адміністративні витрати, у тому числі:	29 229,445	0,6626	16 162,031	0,4261
2.1	витрати на оплату праці	20 208,616	0,4581	11 362,402	0,2996
2.2	єдиний внесок на загальнообов'язкове державне соціальне страхування	4 445,896	0,1008	2 499,728	0,0659
2.3	амортизація	252,739	0,0057	118,714	0,0031
2.4	витрати, пов'язані зі сплатою податків, зборів та інших, передбачених законодавством, обов'язкових платежів	89,124	0,0020	50,110	0,0013
2.5	інші витрати	4 233,070	0,0960	2 131,076	0,0562
3	Витрати на збут, у тому числі:	0,000	0,0000	0,000	0,0000
3.1	витрати на оплату праці	0,000	0,0000	0,000	0,0000
3.2	єдиний внесок на загальнообов'язкове державне соціальне страхування	0,000	0,0000	0,000	0,0000
3.3	амортизація	0,000	0,0000	0,000	0,0000
3.4	інші витрати	0,000	0,0000	0,000	0,0000
4	Інші операційні витрати	1 382,858	0,0313	777,519	0,0205
5	Фінансові витрати	0,000	0,0000	0,000	0,0000
6	Повна собівартість	810 999,214	18,3851	455 716,232	12,0155
7	Розрахунковий прибуток, у тому числі:	19 139,581	0,4339	10 754,903	0,2836
7.1	податок на прибуток	2 919,597	0,0662	1 640,578	0,0433
7.2	дивіденди	0,000	0,0000	0,000	0,0000
7.3	резервний фонд (капітал)	0,000	0,0000	0,000	0,0000
7.4	на розвиток виробництва (виробничі інвестиції)	0,000	0,0000	0,000	0,0000
7.5	інше використання прибутку	16 219,984	0,3677	9 114,325	0,2403
8	Сума компенсацій/зменшення	-11 718,917	-0,2657	9 785,210	0,2580
9	Коригування витрат з урахуванням пункту 2 постанови НКРЕКП від 22.12.2022 №2903	-60 350,570	-1,3681	-18 094,745	-0,4771
10	Вартість централізованого водопостачання/водовідведення, тис. грн	758 069,308		458 161,600	
11	Тариф споживачам, які є суб'єктами господарювання у сфері централізованого водопостачання/водовідведення, грн/м³	7,52		6,45	
12	Тариф споживачам, які не є суб'єктами господарювання у сфері централізованого водопостачання/водовідведення, грн/м³	18,82		12,10	
13	Обсяг реалізації, тис. м³	44 111,700		37 927,460	
13.1	Обсяг реалізації споживачам, які є суб'єктами господарювання у сфері централізованого водопостачання/водовідведення, тис. м ³	6 393,54		145,07	
13.2	Обсяг реалізації споживачам, які не є суб'єктами господарювання у сфері централізованого водопостачання/водовідведення, тис. м ³	37 718,160		37 782,390	



**НАЦІОНАЛЬНА КОМІСІЯ, ЩО ЗДІЙСНЮЄ ДЕРЖАВНЕ
РЕГУЛЮВАННЯ У СФЕРАХ ЕНЕРГЕТИКИ
ТА КОМУНАЛЬНИХ ПОСЛУГ
(НКРЕКП)**

ПОСТАНОВА

Київ

№ _____

Про встановлення тарифів на
централізоване водопостачання та
централізоване водовідведення
КОМУНАЛЬНОМУ ПІДПРИЄМСТВУ
«ІВАНО-
ФРАНКІВСЬКВОДОЕКОТЕХПРОМ»

Відповідно до пункту 2 частини першої статті 6 Закону України «Про державне регулювання у сфері комунальних послуг», пункту 13 частини першої статті 17 Закону України «Про Національну комісію, що здійснює державне регулювання у сферах енергетики та комунальних послуг», Порядку формування тарифів на централізоване водопостачання та централізоване водовідведення, затвердженого постановою Національної комісії, що здійснює державне регулювання у сферах енергетики та комунальних послуг, від 10 березня 2016 року № 302, зареєстрованого в Міністерстві юстиції України 19 квітня 2016 року за № 593/28723, Процедури встановлення тарифів на централізоване водопостачання та централізоване водовідведення, затвердженої постановою Національної комісії, що здійснює державне регулювання у сферах енергетики та комунальних послуг, від 24 березня 2016 року № 364, зареєстрованої в Міністерстві юстиції України 27 квітня 2016 року за № 643/28773, Національна комісія, що здійснює державне регулювання у сферах енергетики та комунальних послуг,

ПОСТАНОВЛЯЄ:

1. Установити КОМУНАЛЬНОМУ ПІДПРИЄМСТВУ «ІВАНО-ФРАНКІВСЬКВОДОЕКОТЕХПРОМ» тарифи:

- 1) на період з 01 січня 2023 року до 30 червня 2023 року включно:
 - а) на централізоване водопостачання:

споживачам, які є суб'єктами господарювання у сфері централізованого водопостачання та водовідведення, – 5,00 грн за 1 куб. м (без податку на додану вартість);

споживачам, які не є суб'єктами господарювання у сфері централізованого водопостачання та водовідведення, – 12,09 грн за 1 куб. м (без податку на додану вартість);

б) на централізоване водовідведення:

споживачам, які є суб'єктами господарювання у сфері централізованого водопостачання та водовідведення, – 3,81 грн за 1 куб. м (без податку на додану вартість);

споживачам, які не є суб'єктами господарювання у сфері централізованого водопостачання та водовідведення, – 13,99 грн за 1 куб. м (без податку на додану вартість);

структуру тарифів на централізоване водопостачання та централізоване водовідведення згідно з додатком 1;

2) з 01 липня 2023 року:

а) на централізоване водопостачання:

споживачам, які є суб'єктами господарювання у сфері централізованого водопостачання та водовідведення, – 5,07 грн за 1 куб. м (без податку на додану вартість);

споживачам, які не є суб'єктами господарювання у сфері централізованого водопостачання та водовідведення, – 13,65 грн за 1 куб. м (без податку на додану вартість);

б) на централізоване водовідведення:

споживачам, які є суб'єктами господарювання у сфері централізованого водопостачання та водовідведення, – 4,31 грн за 1 куб. м (без податку на додану вартість);

споживачам, які не є суб'єктами господарювання у сфері централізованого водопостачання та водовідведення, – 16,59 грн за 1 куб. м (без податку на додану вартість);

структуру тарифів на централізоване водопостачання та централізоване водовідведення згідно з додатком 2.

2. Збільшення фонду оплати праці пріоритетно спрямовувати на підвищення заробітної плати виробничо-технічного персоналу.

3. Визнати такою, що втратила чинність, постанову Національної комісії, що здійснює державне регулювання у сферах енергетики та комунальних послуг, від 22 грудня 2021 року № 2880 «Про встановлення тарифів на централізоване водопостачання та централізоване водовідведення КОМУНАЛЬНОМУ ПІДПРИЄМСТВУ «ІВАНО-ФРАНКІВСЬКВОДОЕКОТЕХПРОМ».

4. Ця постанова набирає чинності з 01 січня 2023 року, але не раніше дня, наступного за днем її оприлюднення на офіційному вебсайті Національної комісії, що здійснює державне регулювання у сферах енергетики та комунальних послуг.

Голова НКРЕКП

К. Ущатовський

**Структура тарифів на централізоване водопостачання та централізоване водовідведення
КОМУНАЛЬНОГО ПІДПРИЄМСТВА «ІВАНО-ФРАНКІВСЬКВОДОЕКОТЕХПРОМ»**

Без ПДВ

№ з/п	Найменування показників	Централізоване водопостачання		Централізоване водовідведення	
		тис. грн на рік	грн/м ³	тис. грн на рік	грн/м ³
1	2	3	4	5	6
1	Виробнича собівартість, у тому числі:	113 659,733	10,5629	114 000,950	10,5141
1.1	прямі матеріальні витрати, у тому числі:	43 741,911	4,0651	38 903,756	3,5880
1.1.1	електроенергія	35 465,104	3,2959	28 537,016	2,6319
1.1.2	витрати на придбання води в інших суб'єктів господарювання/очищення власних стічних вод іншими суб'єктами господарювання	0,000	0,0000	0,000	0,0000
1.1.3	витрати на реагенти	3 090,477	0,2872	4 633,891	0,4274
1.1.4	матеріали, запасні частини та інші матеріальні ресурси (ремонти)	5 186,330	0,4820	5 732,850	0,5287
1.2	прямі витрати на оплату праці	16 615,066	1,5441	19 373,278	1,7868
1.3	інші прямі витрати, у тому числі:	18 603,337	1,7289	18 806,671	1,7345
1.3.1	єдиний внесок на загальнообов'язкове державне соціальне страхування	3 655,314	0,3397	4 262,121	0,3931
1.3.2	амортизація	14 835,060	1,3787	14 544,550	1,3414
1.3.3	підкачка води сторонніми організаціями	0,000	0,0000	0,000	0,0000
1.3.4	інші прямі витрати	112,963	0,0105	0,000	0,0000
1.4	загальновиробничі витрати, у тому числі:	34 699,419	3,2248	36 917,245	3,4048
1.4.1	витрати на оплату праці	21 371,020	1,9861	21 282,079	1,9628
1.4.2	єдиний внесок на загальнообов'язкове державне соціальне страхування	4 701,624	0,4369	4 682,057	0,4318
1.4.3	амортизація	4 032,500	0,3748	3 367,130	0,3105
1.4.4	витрати, пов'язані зі сплатою податків, зборів та інших, передбачених законодавством, обов'язкових платежів	0,000	0,0000	0,000	0,0000
1.4.5	інші витрати	4 594,274	0,4270	7 585,978	0,6996
2	Адміністративні витрати, у тому числі:	12 141,241	1,1283	8 266,391	0,7624
2.1	витрати на оплату праці	4 524,445	0,4205	4 634,270	0,4274
2.2	єдиний внесок на загальнообов'язкове державне соціальне страхування	995,378	0,0925	1 019,539	0,0940
2.3	амортизація	460,970	0,0428	395,190	0,0364
2.4	витрати, пов'язані зі сплатою податків, зборів та інших, передбачених законодавством, обов'язкових платежів	5 489,025	0,5101	1 513,862	0,1396
2.5	інші витрати	671,422	0,0624	703,529	0,0649
3	Витрати на збут, у тому числі:	9,031	0,0008	9,250	0,0009
3.1	витрати на оплату праці	7,403	0,0007	7,582	0,0007
3.2	єдиний внесок на загальнообов'язкове державне соціальне страхування	1,629	0,0002	1,668	0,0002
3.3	амортизація	0,000	0,0000	0,000	0,0000
3.4	інші витрати	0,000	0,0000	0,000	0,0000
4	Інші операційні витрати	0,000	0,0000	0,000	0,0000
5	Фінансові витрати	43,910	0,0041	687,925	0,0634
6	Повна собівартість	125 853,915	11,6962	122 964,516	11,3408
7	Розрахунковий прибуток, у тому числі:	4 136,303	0,3844	27 827,139	2,5664
7.1	податок на прибуток	247,000	0,0230	3 869,672	0,3569
7.2	дивіденди	0,000	0,0000	0,000	0,0000
7.3	резервний фонд (капітал)	0,000	0,0000	0,000	0,0000
7.4	на розвиток виробництва (виробничі інвестиції)	1 372,224	0,1275	21 498,177	1,9827
7.5	інше використання прибутку	2 517,078	0,2339	2 459,290	0,2268
8	Сума компенсації/зменшення	0,000	0,0000	0,000	0,0000
9	Вартість централізованого водопостачання/водовідведення, тис. грн	129 990,218		150 791,655	
10	Тариф споживачам, які є суб'єктами господарювання у сфері централізованого водопостачання/водовідведення, грн/м³	5,00		3,81	
11	Тариф споживачам, які не є суб'єктами господарювання у сфері централізованого водопостачання/водовідведення, грн/м³	12,09		13,99	
12	Обсяг реалізації, тис. м³	10 760,25		10 842,68	
12.1	Обсяг реалізації споживачам, які є суб'єктами господарювання у сфері централізованого водопостачання/водовідведення, тис. м ³	19,44		84,03	
12.2	Обсяг реалізації споживачам, які не є суб'єктами господарювання у сфері централізованого водопостачання/водовідведення, тис. м ³	10 740,81		10 758,65	

**Структура тарифів на централізоване водопостачання та централізоване водовідведення
КОМУНАЛЬНОГО ПІДПРИЄМСТВА «ІВАНО-ФРАНКІВСЬКВОДОЕКОТЕХПРОМ»**

Без ПДВ

№ з/п	Найменування показників	Централізоване водопостачання		Централізоване водовідведення	
		тис. грн на рік	грн/м ³	тис. грн на рік	грн/м ³
1	2	3	4	5	6
1	Виробнича собівартість, у тому числі:	133 305,288	12,3887	124 906,722	11,5199
1.1	прямі матеріальні витрати, у тому числі:	44 033,884	4,0923	35 941,251	3,3148
1.1.1	електроенергія	35 465,109	3,2959	28 537,012	2,6319
1.1.2	витрати на придбання води в інших суб'єктів господарювання/очищення власних стічних вод іншими суб'єктами господарювання	0,000	0,0000	0,000	0,0000
1.1.3	витрати на реагенти	3 090,477	0,2872	4 633,891	0,4274
1.1.4	матеріали, запасні частини та інші матеріальні ресурси (ремонти)	5 478,299	0,5091	2 770,348	0,2555
1.2	прямі витрати на оплату праці	16 362,960	1,5207	18 820,723	1,7358
1.3	інші прямі витрати, у тому числі:	19 202,635	1,7846	18 822,080	1,7359
1.3.1	єдиний внесок на загальнообов'язкове державне соціальне страхування	3 599,851	0,3346	4 140,559	0,3819
1.3.2	амортизація	14 835,060	1,3787	14 544,550	1,3414
1.3.3	підкачка води сторонніми організаціями	0,000	0,0000	0,000	0,0000
1.3.4	інші прямі витрати	767,724	0,0713	136,971	0,0126
1.4	загальновиробничі витрати, у тому числі:	53 705,808	4,9911	51 322,669	4,7334
1.4.1	витрати на оплату праці	28 720,432	2,6691	26 993,306	2,4895
1.4.2	єдиний внесок на загальнообов'язкове державне соціальне страхування	6 318,495	0,5872	5 938,527	0,5477
1.4.3	амортизація	4 032,500	0,3748	3 367,130	0,3105
1.4.4	витрати, пов'язані зі сплатою податків, зборів та інших, передбачених законодавством, обов'язкових платежів	3 383,230	0,3144	4 425,440	0,4082
1.4.5	інші витрати	11 251,151	1,0456	10 598,265	0,9775
2	Адміністративні витрати, у тому числі:	8 255,358	0,7672	7 911,141	0,7296
2.1	витрати на оплату праці	5 047,932	0,4691	4 763,400	0,4393
2.2	єдиний внесок на загальнообов'язкове державне соціальне страхування	1 110,545	0,1032	1 047,948	0,0967
2.3	амортизація	460,970	0,0428	395,190	0,0364
2.4	витрати, пов'язані зі сплатою податків, зборів та інших, передбачених законодавством, обов'язкових платежів	0,000	0,0000	0,000	0,0000
2.5	інші витрати	1 635,912	0,1520	1 704,602	0,1572
3	Витрати на збут, у тому числі:	35,324	0,0033	34,889	0,0032
3.1	витрати на оплату праці	28,954	0,0027	28,598	0,0026
3.2	єдиний внесок на загальнообов'язкове державне соціальне страхування	6,370	0,0006	6,292	0,0006
3.3	амортизація	0,000	0,0000	0,000	0,0000
3.4	інші витрати	0,000	0,0000	0,000	0,0000
4	Інші операційні витрати	0,000	0,0000	0,000	0,0000
5	Фінансові витрати	253,220	0,0235	3 967,113	0,3659
6	Повна собівартість	141 849,190	13,1827	136 819,865	12,6186
7	Розрахунковий прибуток, у тому числі:	5 826,422	0,5415	42 063,185	3,8794
7.1	податок на прибуток	888,776	0,0826	6 416,418	0,5918
7.2	дивіденди	0,000	0,0000	0,000	0,0000
7.3	резервний фонд (капітал)	0,000	0,0000	0,000	0,0000
7.4	на розвиток виробництва (виробничі інвестиції)	2 100,662	0,1952	32 910,370	3,0353
7.5	інше використання прибутку	2 836,984	0,2637	2 736,397	0,2524
8	Сума компенсації/зменшення	-1 013,948	-0,0942	0,000	0,0000
9	Вартість централізованого водопостачання/водовідведення, тис. грн	146 661,663		178 883,050	
10	Тариф споживачам, які є суб'єктами господарювання у сфері централізованого водопостачання/водовідведення, грн/м³	5,07		4,31	
11	Тариф споживачам, які не є суб'єктами господарювання у сфері централізованого водопостачання/водовідведення, грн/м³	13,65		16,59	
12	Обсяг реалізації, тис. м³	10 760,25		10 842,68	
12.1	Обсяг реалізації споживачам, які є суб'єктами господарювання у сфері централізованого водопостачання/водовідведення, тис. м ³	19,44		84,03	
12.2	Обсяг реалізації споживачам, які не є суб'єктами господарювання у сфері централізованого водопостачання/водовідведення, тис. м ³	10 740,81		10 758,65	



**НАЦІОНАЛЬНА КОМІСІЯ, ЩО ЗДІЙСНЮЄ ДЕРЖАВНЕ
РЕГУЛЮВАННЯ У СФЕРАХ ЕНЕРГЕТИКИ
ТА КОМУНАЛЬНИХ ПОСЛУГ
(НКРЕКП)**

ПОСТАНОВА

Київ

№ _____

Про встановлення тарифів на
централізоване водопостачання та
централізоване водовідведення
КОМУНАЛЬНОМУ ПІДПРИЄМСТВУ
«ІРПІНЬВОДОКАНАЛ»

Відповідно до пункту 2 частини першої статті 6 Закону України «Про державне регулювання у сфері комунальних послуг», пункту 13 частини першої статті 17 Закону України «Про Національну комісію, що здійснює державне регулювання у сферах енергетики та комунальних послуг», Порядку формування тарифів на централізоване водопостачання та централізоване водовідведення, затвердженого постановою Національної комісії, що здійснює державне регулювання у сферах енергетики та комунальних послуг, від 10 березня 2016 року № 302, зареєстрованого в Міністерстві юстиції України 19 квітня 2016 року за № 593/28723, Процедури встановлення тарифів на централізоване водопостачання та централізоване водовідведення, затвердженої постановою Національної комісії, що здійснює державне регулювання у сферах енергетики та комунальних послуг, від 24 березня 2016 року № 364, зареєстрованої в Міністерстві юстиції України 27 квітня 2016 року за № 643/28773, Національна комісія, що здійснює державне регулювання у сферах енергетики та комунальних послуг,

ПОСТАНОВЛЯЄ:

1. Установити КОМУНАЛЬНОМУ ПІДПРИЄМСТВУ «ІРПІНЬВОДОКАНАЛ» тарифи:

1) на період з 01 січня 2023 року до 30 червня 2023 року включно:
на централізоване водопостачання – 12,15 грн за 1 куб. м (без податку на додану вартість);

на централізоване водовідведення – 18,87 грн за 1 куб. м (без податку на додану вартість);

структуру тарифів на централізоване водопостачання та централізоване водовідведення згідно з додатком 1;

2) з 01 липня 2023 року:

на централізоване водопостачання – 12,15 грн за 1 куб. м (без податку на додану вартість);

на централізоване водовідведення – 19,30 грн за 1 куб. м (без податку на додану вартість);

структуру тарифів на централізоване водопостачання та централізоване водовідведення згідно з додатком 2.

2. Збільшення фонду оплати праці пріоритетно спрямовувати на підвищення заробітної плати виробничо-технічного персоналу.

3. Визнати такою, що втратила чинність, постанову Національної комісії, що здійснює державне регулювання у сферах енергетики та комунальних послуг, від 22 грудня 2021 року № 2843 «Про встановлення тарифів на централізоване водопостачання та централізоване водовідведення КОМУНАЛЬНОМУ ПІДПРИЄМСТВУ «ІРПІНЬВОДОКАНАЛ».

4. Ця постанова набирає чинності з 01 січня 2023 року, але не раніше дня, наступного за днем її оприлюднення на офіційному вебсайті Національної комісії, що здійснює державне регулювання у сферах енергетики та комунальних послуг.

Голова НКРЕКП

К. Ущатовський

**Структура тарифів на централізоване водопостачання та централізоване водовідведення
КОМУНАЛЬНОГО ПІДПРИЄМСТВА «ІРПІНЬВОДОКАНАЛ»**

Без ПДВ

№ з/п	Найменування показників	Централізоване водопостачання		Централізоване водовідведення	
		тис. грн на рік	грн/м ³	тис. грн на рік	грн/м ³
1	2	3	4	5	6
1	Виробнича собівартість, у тому числі:	77 255,398	11,6605	109 251,383	18,0921
1.1	прямі матеріальні витрати, у тому числі:	44 071,752	6,6519	60 824,670	10,0726
1.1.1	електроенергія	40 865,700	6,1680	23 934,652	3,9636
1.1.2	витрати на придбання води в інших суб'єктах господарювання/очищення власних стічних вод іншими суб'єктами господарювання	0,000	0,0000	34 057,873	5,6400
1.1.3	витрати на реагенти	41,399	0,0062	0,000	0,0000
1.1.4	матеріали, запасні частини та інші матеріальні ресурси (ремонти)	3 164,653	0,4777	2 832,145	0,4690
1.2	прямі витрати на оплату праці	12 610,222	1,9033	25 086,030	4,1543
1.3	інші прямі витрати, у тому числі:	9 661,304	1,4582	10 154,819	1,6816
1.3.1	єдиний внесок на загальнообов'язкове державне соціальне страхування	2 774,249	0,4187	5 518,927	0,9139
1.3.2	амортизація	5 577,473	0,8418	3 614,100	0,5985
1.3.3	підкачка води сторонніми організаціями	241,807	0,0365	0,000	0,0000
1.3.4	інші прямі витрати	1 067,776	0,1612	1 021,792	0,1692
1.4	загальновиробничі витрати, у тому числі:	10 912,120	1,6470	13 185,863	2,1836
1.4.1	витрати на оплату праці	4 704,528	0,7101	7 261,419	1,2025
1.4.2	єдиний внесок на загальнообов'язкове державне соціальне страхування	1 034,996	0,1562	1 597,512	0,2645
1.4.3	амортизація	392,695	0,0593	572,660	0,0948
1.4.4	витрати, пов'язані зі сплатою податків, зборів та інших, передбачених законодавством, обов'язкових платежів	2 776,531	0,4191	17,313	0,0029
1.4.5	інші витрати	2 003,371	0,3024	3 736,958	0,6188
2	Адміністративні витрати, у тому числі:	1 667,836	0,2517	2 488,628	0,4121
2.1	витрати на оплату праці	917,443	0,1385	1 383,308	0,2291
2.2	єдиний внесок на загальнообов'язкове державне соціальне страхування	201,837	0,0305	304,328	0,0504
2.3	амортизація	58,761	0,0089	84,439	0,0140
2.4	витрати, пов'язані зі сплатою податків, зборів та інших, передбачених законодавством, обов'язкових платежів	0,621	0,0001	0,879	0,0001
2.5	інші витрати	489,174	0,0738	715,675	0,1185
3	Витрати на збут, у тому числі:	0,000	0,0000	0,000	0,0000
3.1	витрати на оплату праці	0,000	0,0000	0,000	0,0000
3.2	єдиний внесок на загальнообов'язкове державне соціальне страхування	0,000	0,0000	0,000	0,0000
3.3	амортизація	0,000	0,0000	0,000	0,0000
3.4	інші витрати	0,000	0,0000	0,000	0,0000
4	Інші операційні витрати	0,000	0,0000	0,000	0,0000
5	Фінансові витрати	0,000	0,0000	0,000	0,0000
6	Повна собівартість	78 923,234	11,9122	111 740,011	18,5042
7	Розрахунковий прибуток, у тому числі:	1 578,465	0,2382	2 234,800	0,3701
7.1	податок на прибуток	0,000	0,0000	0,000	0,0000
7.2	дивіденди	0,000	0,0000	0,000	0,0000
7.3	резервний фонд (капітал)	0,000	0,0000	0,000	0,0000
7.4	на розвиток виробництва (виробничі інвестиції)	0,000	0,0000	0,000	0,0000
7.5	інше використання прибутку	1 578,465	0,2382	2 234,800	0,3701
8	Сума компенсацій/зменшення	0,000	0,0000	0,000	0,0000
9	Вартість централізованого водопостачання/водовідведення, тис. грн	80 501,699		113 974,811	
10	Тариф на централізоване водопостачання/водовідведення, грн/м³	12,15		18,87	
11	Обсяг реалізації, тис. м³	6 625,40		6 038,63	

**Структура тарифів на централізоване водопостачання та централізоване водовідведення
КОМУНАЛЬНОГО ПІДПРИЄМСТВА «ІРПІНЬВОДОКАНАЛ»**

Без ПДВ

№ з/п	Найменування показників	Централізоване водопостачання		Централізоване водовідведення	
		тис. грн на рік	грн/м ³	тис. грн на рік	грн/м ³
1	2	3	4	5	6
1	Виробнича собівартість, у тому числі:	77 245,622	11,6590	111 797,383	18,5137
1.1	прямі матеріальні витрати, у тому числі:	44 071,752	6,6519	63 360,895	10,4926
1.1.1	електроенергія	40 865,700	6,1680	23 934,652	3,9636
1.1.2	витрати на придбання води в інших суб'єктів господарювання/очищення власних стічних вод іншими суб'єктами господарювання	0,000	0,0000	36 594,098	6,0600
1.1.3	витрати на реагенти	41,399	0,0062	0,000	0,0000
1.1.4	матеріали, запасні частини та інші матеріальні ресурси (ремонти)	3 164,653	0,4777	2 832,145	0,4690
1.2	прямі витрати на оплату праці	12 610,222	1,9033	25 086,030	4,1543
1.3	інші прямі витрати, у тому числі:	9 661,304	1,4582	10 154,819	1,6816
1.3.1	єдиний внесок на загальнообов'язкове державне соціальне страхування	2 774,249	0,4187	5 518,927	0,9139
1.3.2	амортизація	5 577,473	0,8418	3 614,100	0,5985
1.3.3	підкачка води сторонніми організаціями	241,807	0,0365	0,000	0,0000
1.3.4	інші прямі витрати	1 067,776	0,1612	1 021,792	0,1692
1.4	загальновиробничі витрати, у тому числі:	10 902,344	1,6455	13 195,639	2,1852
1.4.1	витрати на оплату праці	4 704,528	0,7101	7 261,419	1,2025
1.4.2	єдиний внесок на загальнообов'язкове державне соціальне страхування	1 034,996	0,1562	1 597,512	0,2645
1.4.3	амортизація	392,695	0,0593	572,660	0,0948
1.4.4	витрати, пов'язані зі сплатою податків, зборів та інших, передбачених законодавством, обов'язкових платежів	2 776,531	0,4191	17,313	0,0029
1.4.5	інші витрати	1 993,595	0,3009	3 746,735	0,6205
2	Адміністративні витрати, у тому числі:	1 664,003	0,2512	2 492,424	0,4127
2.1	витрати на оплату праці	917,443	0,1385	1 383,308	0,2291
2.2	єдиний внесок на загальнообов'язкове державне соціальне страхування	201,837	0,0305	304,328	0,0504
2.3	амортизація	58,761	0,0089	84,439	0,0140
2.4	витрати, пов'язані зі сплатою податків, зборів та інших, передбачених законодавством, обов'язкових платежів	0,613	0,0001	0,887	0,0001
2.5	інші витрати	485,349	0,0733	719,463	0,1191
3	Витрати на збут, у тому числі:	0,000	0,0000	0,000	0,0000
3.1	витрати на оплату праці	0,000	0,0000	0,000	0,0000
3.2	єдиний внесок на загальнообов'язкове державне соціальне страхування	0,000	0,0000	0,000	0,0000
3.3	амортизація	0,000	0,0000	0,000	0,0000
3.4	інші витрати	0,000	0,0000	0,000	0,0000
4	Інші операційні витрати	0,000	0,0000	0,000	0,0000
5	Фінансові витрати	0,000	0,0000	0,000	0,0000
6	Повна собівартість	78 909,625	11,9102	114 289,808	18,9264
7	Розрахунковий прибуток, у тому числі:	1 578,192	0,2382	2 285,796	0,3785
7.1	податок на прибуток	0,000	0,0000	0,000	0,0000
7.2	дивіденди	0,000	0,0000	0,000	0,0000
7.3	резервний фонд (капітал)	0,000	0,0000	0,000	0,0000
7.4	на розвиток виробництва (виробничі інвестиції)	0,000	0,0000	0,000	0,0000
7.5	інше використання прибутку	1 578,192	0,2382	2 285,796	0,3785
8	Сума компенсацій/зменшення	0,000	0,0000	0,000	0,0000
9	Вартість централізованого водопостачання/водовідведення, тис. грн	80 487,817		116 575,604	
10	Тариф на централізоване водопостачання/водовідведення, грн/м³	12,15		19,30	
11	Обсяг реалізації, тис. м³	6 625,40		6 038,63	



**НАЦІОНАЛЬНА КОМІСІЯ, ЩО ЗДІЙСНЮЄ ДЕРЖАВНЕ
РЕГУЛЮВАННЯ У СФЕРАХ ЕНЕРГЕТИКИ
ТА КОМУНАЛЬНИХ ПОСЛУГ
(НКРЕКП)**

ПОСТАНОВА

Київ

№ _____

Про встановлення тарифів на
централізоване водопостачання та
централізоване водовідведення
ТОВАРИСТВУ З ОБМЕЖЕНОЮ
ВІДПОВІДАЛЬНІСТЮ
«БІЛОЦЕРКІВВОДА»

Відповідно до пункту 2 частини першої статті 6 Закону України «Про державне регулювання у сфері комунальних послуг», пункту 13 частини першої статті 17 Закону України «Про Національну комісію, що здійснює державне регулювання у сферах енергетики та комунальних послуг», Порядку формування тарифів на централізоване водопостачання та централізоване водовідведення, затвердженого постановою Національної комісії, що здійснює державне регулювання у сферах енергетики та комунальних послуг, від 10 березня 2016 року № 302, зареєстрованого в Міністерстві юстиції України 19 квітня 2016 року за № 593/28723, Процедури встановлення тарифів на централізоване водопостачання та централізоване водовідведення, затвердженої постановою Національної комісії, що здійснює державне регулювання у сферах енергетики та комунальних послуг, від 24 березня 2016 року № 364, зареєстрованої в Міністерстві юстиції України 27 квітня 2016 року за № 643/28773, Національна комісія, що здійснює державне регулювання у сферах енергетики та комунальних послуг,

ПОСТАНОВЛЯЄ:

1. Установити ТОВАРИСТВУ З ОБМЕЖЕНОЮ ВІДПОВІДАЛЬНІСТЮ «БІЛОЦЕРКІВВОДА» тарифи:

- 1) на період з 01 січня 2023 року до 30 червня 2023 року включно:
 - а) на централізоване водопостачання:

споживачам, які є суб'єктами господарювання у сфері централізованого водопостачання та водовідведення, – 6,65 грн за 1 куб. м (без податку на додану вартість);

споживачам, які не є суб'єктами господарювання у сфері централізованого водопостачання та водовідведення, – 16,72 грн за 1 куб. м (без податку на додану вартість);

б) на централізоване водовідведення – 19,62 грн за 1 куб. м (без податку на додану вартість);

структуру тарифів на централізоване водопостачання та централізоване водовідведення згідно з додатком 1;

2) з 01 липня 2023 року:

а) на централізоване водопостачання:

споживачам, які є суб'єктами господарювання у сфері централізованого водопостачання та водовідведення, – 7,01 грн за 1 куб. м (без податку на додану вартість);

споживачам, які не є суб'єктами господарювання у сфері централізованого водопостачання та водовідведення, – 19,22 грн за 1 куб. м (без податку на додану вартість);

б) на централізоване водовідведення – 22,32 грн за 1 куб. м (без податку на додану вартість);

структуру тарифів на централізоване водопостачання та централізоване водовідведення згідно з додатком 2.

2. Збільшення фонду оплати праці пріоритетно спрямовувати на підвищення заробітної плати виробничо-технічного персоналу.

3. Визнати такою, що втратила чинність, постанову Національної комісії, що здійснює державне регулювання у сферах енергетики та комунальних послуг, від 22 грудня 2021 року № 2849 «Про встановлення тарифів на централізоване водопостачання та централізоване водовідведення ТОВАРИСТВУ З ОБМЕЖЕНОЮ ВІДПОВІДАЛЬНІСТЮ «БІЛОЦЕРКІВВОДА».

4. Ця постанова набирає чинності з 01 січня 2023 року, але не раніше дня, наступного за днем її оприлюднення на офіційному вебсайті Національної комісії, що здійснює державне регулювання у сферах енергетики та комунальних послуг.

Голова НКРЕКП

К. Ущатовський

**Структура тарифів на централізоване водопостачання та централізоване водовідведення
ТОВАРИСТВА З ОБМЕЖЕНОЮ ВІДПОВІДАЛЬНІСТЮ «БІЛОЦЕРКІВВОДА»**

Без ПДВ

№ з/п	Найменування показників	Централізоване водопостачання		Централізоване водовідведення	
		тис. грн на рік	грн/м ³	тис. грн на рік	грн/м ³
1	2	3	4	5	6
1	Виробнича собівартість, у тому числі:	134 168,252	13,0932	125 237,255	18,9017
1.1	прямі матеріальні витрати, у тому числі:	62 889,254	6,1372	54 434,591	8,2157
1.1.1	електроенергія	28 251,550	2,7570	54 434,591	8,2157
1.1.2	витрати на придбання води в інших суб'єктах господарювання/очищення власних стічних вод іншими суб'єктами господарювання	0,000	0,0000	0,000	0,0000
1.1.3	витрати на реагенти	34 637,704	3,3802	0,000	0,0000
1.1.4	матеріали, запасні частини та інші матеріальні ресурси (ремонти)	0,000	0,0000	0,000	0,0000
1.2	прямі витрати на оплату праці	7 561,889	0,7379	12 172,470	1,8372
1.3	інші прямі витрати, у тому числі:	13 576,822	1,3249	7 243,929	1,0933
1.3.1	єдиний внесок на загальнообов'язкове державне соціальне страхування	1 663,616	0,1623	2 677,943	0,4042
1.3.2	амортизація	3 472,210	0,3388	4 525,810	0,6831
1.3.3	підкачка води сторонніми організаціями	4 766,160	0,4651	0,000	0,0000
1.3.4	інші прямі витрати	3 674,837	0,3586	40,176	0,0061
1.4	загальновиробничі витрати, у тому числі:	50 140,287	4,8931	51 386,266	7,7556
1.4.1	витрати на оплату праці	26 883,691	2,6235	27 951,730	4,2187
1.4.2	єдиний внесок на загальнообов'язкове державне соціальне страхування	5 914,412	0,5772	6 149,381	0,9281
1.4.3	амортизація	1 417,170	0,1383	1 887,410	0,2849
1.4.4	витрати, пов'язані зі сплатою податків, зборів та інших, передбачених законодавством, обов'язкових платежів	3 444,947	0,3362	1 419,113	0,2142
1.4.5	інші витрати	12 480,066	1,2179	13 978,633	2,1098
2	Адміністративні витрати, у тому числі:	6 359,863	0,6206	5 953,234	0,8985
2.1	витрати на оплату праці	4 162,397	0,4062	3 885,325	0,5864
2.2	єдиний внесок на загальнообов'язкове державне соціальне страхування	915,727	0,0894	854,771	0,1290
2.3	амортизація	200,760	0,0196	203,348	0,0307
2.4	витрати, пов'язані зі сплатою податків, зборів та інших, передбачених законодавством, обов'язкових платежів	1,131	0,0001	1,056	0,0002
2.5	інші витрати	1 079,847	0,1054	1 008,734	0,1522
3	Витрати на збут, у тому числі:	273,386	0,0267	257,036	0,0388
3.1	витрати на оплату праці	193,112	0,0188	180,258	0,0272
3.2	єдиний внесок на загальнообов'язкове державне соціальне страхування	42,485	0,0041	39,657	0,0060
3.3	амортизація	5,510	0,0005	5,576	0,0008
3.4	інші витрати	32,279	0,0032	31,545	0,0048
4	Інші операційні витрати	2 459,933	0,2401	2 296,186	0,3466
5	Фінансові витрати	0,000	0,0000	0,000	0,0000
6	Повна собівартість	143 261,435	13,9805	133 743,710	20,1856
7	Розрахунковий прибуток, у тому числі:	2 865,229	0,2796	2 674,874	0,4037
7.1	податок на прибуток	0,000	0,0000	0,000	0,0000
7.2	дивіденди	0,000	0,0000	0,000	0,0000
7.3	резервний фонд (капітал)	0,000	0,0000	0,000	0,0000
7.4	на розвиток виробництва (виробничі інвестиції)	0,000	0,0000	0,000	0,0000
7.5	інше використання прибутку	2 865,229	0,2796	2 674,874	0,4037
8	Сума компенсацій/зменшення	0,000	0,0000	0,000	0,0000
9	Коригування витрат з урахуванням пункту 2 постанови НКРЕКП від 07.07.2021 № 1104	-6 431,220	-0,6276	-6 395,220	-0,9652
10	Вартість централізованого водопостачання/водовідведення, тис. грн	139 695,443		130 023,365	
11	Тариф споживачам, які є суб'єктами господарювання у сфері централізованого водопостачання/водовідведення, грн/м³	6,65		-	
12	Тариф споживачам, які не є суб'єктами господарювання у сфері централізованого водопостачання/водовідведення, грн/м³	16,72		19,62	
13	Обсяг реалізації, тис. м³	10 247,20		6 625,70	
13.1	Обсяг реалізації споживачам, які є суб'єктами господарювання у сфері централізованого водопостачання/водовідведення, тис. м ³	3 145,60		-	
13.2	Обсяг реалізації споживачам, які не є суб'єктами господарювання у сфері централізованого водопостачання/водовідведення, тис. м ³	7 101,60		6 625,70	

**Структура тарифів на централізоване водопостачання та централізоване водовідведення
ТОВАРИСТВА З ОБМЕЖЕНОЮ ВІДПОВІДАЛЬНІСТЮ «БІЛОЦЕРКІВВОДА»**

Без ПДВ

№ з/п	Найменування показників	Централізоване водопостачання		Централізоване водовідведення	
		тис. грн на рік	грн/м ³	тис. грн на рік	грн/м ³
1	2	3	4	5	6
1	Виробнича собівартість, у тому числі:	153 942,754	15,0229	141 223,826	21,3146
1.1	прямі матеріальні витрати, у тому числі:	64 782,754	6,3220	55 667,891	8,4018
1.1.1	електроенергія	28 251,550	2,7570	54 434,591	8,2157
1.1.2	витрати на придбання води в інших суб'єктах господарювання/очищення власних стічних вод іншими суб'єктами господарювання	0,000	0,0000	0,000	0,0000
1.1.3	витрати на реагенти	34 637,704	3,3802	0,000	0,0000
1.1.4	матеріали, запасні частини та інші матеріальні ресурси (ремонти)	1 893,500	0,1848	1 233,300	0,1861
1.2	прямі витрати на оплату праці	8 588,329	0,8381	14 534,973	2,1937
1.3	інші прямі витрати, у тому числі:	16 777,856	1,6373	7 767,259	1,1723
1.3.1	єдиний внесок на загальнообов'язкове державне соціальне страхування	1 889,432	0,1844	3 197,694	0,4826
1.3.2	амортизація	3 472,210	0,3388	4 525,810	0,6831
1.3.3	підкачка води сторонніми організаціями	7 769,252	0,7582	0,000	0,0000
1.3.4	інші прямі витрати	3 646,962	0,3559	43,754	0,0066
1.4	загальновиробничі витрати, у тому числі:	63 793,815	6,2255	63 253,704	9,5467
1.4.1	витрати на оплату праці	32 338,814	3,1559	32 718,685	4,9381
1.4.2	єдиний внесок на загальнообов'язкове державне соціальне страхування	7 114,539	0,6943	7 198,111	1,0864
1.4.3	амортизація	1 417,170	0,1383	1 887,410	0,2849
1.4.4	витрати, пов'язані зі сплатою податків, зборів та інших, передбачених законодавством, обов'язкових платежів	5 088,080	0,4965	2 714,888	0,4098
1.4.5	інші витрати	17 835,211	1,7405	18 734,610	2,8276
2	Адміністративні витрати, у тому числі:	7 514,875	0,7334	6 913,161	1,0434
2.1	витрати на оплату праці	4 697,603	0,4584	4 309,481	0,6504
2.2	єдиний внесок на загальнообов'язкове державне соціальне страхування	1 033,473	0,1009	948,086	0,1431
2.3	амортизація	200,762	0,0196	203,348	0,0307
2.4	витрати, пов'язані зі сплатою податків, зборів та інших, передбачених законодавством, обов'язкових платежів	1,294	0,0001	1,188	0,0002
2.5	інші витрати	1 581,744	0,1544	1 451,058	0,2190
3	Витрати на збут, у тому числі:	405,143	0,0395	372,196	0,0562
3.1	витрати на оплату праці	304,295	0,0297	279,154	0,0421
3.2	єдиний внесок на загальнообов'язкове державне соціальне страхування	66,945	0,0065	61,414	0,0093
3.3	амортизація	5,505	0,0005	5,576	0,0008
3.4	інші витрати	28,398	0,0028	26,051	0,0039
4	Інші операційні витрати	3 020,469	0,2948	2 770,914	0,4182
5	Фінансові витрати	0,000	0,0000	0,000	0,0000
6	Повна собівартість	164 883,241	16,0906	151 280,097	22,8323
7	Розрахунковий прибуток, у тому числі:	3 297,665	0,3218	3 025,602	0,4566
7.1	податок на прибуток	0,000	0,0000	0,000	0,0000
7.2	дивіденди	0,000	0,0000	0,000	0,0000
7.3	резервний фонд (капітал)	0,000	0,0000	0,000	0,0000
7.4	на розвиток виробництва (виробничі інвестиції)	0,000	0,0000	0,000	0,0000
7.5	інше використання прибутку	3 297,665	0,3218	3 025,602	0,4566
8	Сума компенсацій/зменшення	-3 215,605	-0,3138	0,000	0,0000
9	Коригування витрат з урахуванням пункту 2 постанови НКРЕКП від 07.07.2021 № 1104	-6 431,220	-0,6276	-6 395,220	-0,9652
10	Вартість централізованого водопостачання/водовідведення, тис. грн	158 534,081		147 910,479	
11	Тариф споживачам, які є суб'єктами господарювання у сфері централізованого водопостачання/водовідведення, грн/м³	7,01		-	
12	Тариф споживачам, які не є суб'єктами господарювання у сфері централізованого водопостачання/водовідведення, грн/м³	19,22		22,32	
13	Обсяг реалізації, тис. м³	10 247,20		6 625,70	
13.1	Обсяг реалізації споживачам, які є суб'єктами господарювання у сфері централізованого водопостачання/водовідведення, тис. м ³	3 145,60		-	
13.2	Обсяг реалізації споживачам, які не є суб'єктами господарювання у сфері централізованого водопостачання/водовідведення, тис. м ³	7 101,60		6 625,70	



**НАЦІОНАЛЬНА КОМІСІЯ, ЩО ЗДІЙСНЮЄ ДЕРЖАВНЕ
РЕГУЛЮВАННЯ У СФЕРАХ ЕНЕРГЕТИКИ
ТА КОМУНАЛЬНИХ ПОСЛУГ
(НКРЕКП)**

ПОСТАНОВА

Київ

№ _____

Про встановлення тарифів на
централізоване водопостачання та
централізоване водовідведення
ОБЛАСНОМУ КОМУНАЛЬНОМУ
ВИРОБНИЧОМУ ПІДПРИЄМСТВУ
«ДНІПРО-КІРОВОГРАД»

Відповідно до пункту 2 частини першої статті 6 Закону України «Про державне регулювання у сфері комунальних послуг», пункту 13 частини першої статті 17 Закону України «Про Національну комісію, що здійснює державне регулювання у сферах енергетики та комунальних послуг», Порядку формування тарифів на централізоване водопостачання та централізоване водовідведення, затвердженого постановою Національної комісії, що здійснює державне регулювання у сферах енергетики та комунальних послуг, від 10 березня 2016 року № 302, зареєстрованого в Міністерстві юстиції України 19 квітня 2016 року за № 593/28723, Процедури встановлення тарифів на централізоване водопостачання та централізоване водовідведення, затвердженої постановою Національної комісії, що здійснює державне регулювання у сферах енергетики та комунальних послуг, від 24 березня 2016 року № 364, зареєстрованої в Міністерстві юстиції України 27 квітня 2016 року за № 643/28773, Національна комісія, що здійснює державне регулювання у сферах енергетики та комунальних послуг,

ПОСТАНОВЛЯЄ:

1. Установити ОБЛАСНОМУ КОМУНАЛЬНОМУ ВИРОБНИЧОМУ ПІДПРИЄМСТВУ «ДНІПРО-КІРОВОГРАД» тарифи:

- 1) на період з 01 січня 2023 року до 30 червня 2023 року включно:
 - а) на централізоване водопостачання:

споживачам, які є суб'єктами господарювання у сфері централізованого водопостачання та водовідведення, – 11,36 грн за 1 куб. м (без податку на додану вартість);

споживачам, які не є суб'єктами господарювання у сфері централізованого водопостачання та водовідведення, – 25,16 грн за 1 куб. м (без податку на додану вартість);

б) на централізоване водовідведення – 20,03 грн за 1 куб. м (без податку на додану вартість);

структуру тарифів на централізоване водопостачання та централізоване водовідведення згідно з додатком 1;

2) з 01 липня 2023 року:

а) на централізоване водопостачання:

споживачам, які є суб'єктами господарювання у сфері централізованого водопостачання та водовідведення, – 14,16 грн за 1 куб. м (без податку на додану вартість);

споживачам, які не є суб'єктами господарювання у сфері централізованого водопостачання та водовідведення, – 30,46 грн за 1 куб. м (без податку на додану вартість);

б) на централізоване водовідведення – 22,73 грн за 1 куб. м (без податку на додану вартість);

структуру тарифів на централізоване водопостачання та централізоване водовідведення згідно з додатком 2.

2. Збільшення фонду оплати праці пріоритетно спрямовувати на підвищення заробітної плати виробничо-технічного персоналу.

3. Визнати такою, що втратила чинність, постанову Національної комісії, що здійснює державне регулювання у сферах енергетики та комунальних послуг, від 22 грудня 2021 року № 2858 «Про встановлення тарифів на централізоване водопостачання та централізоване водовідведення ОБЛАСНОМУ КОМУНАЛЬНОМУ ВИРОБНИЧОМУ ПІДПРИЄМСТВУ «ДНІПРО-КІРОВОГРАД».

4. Ця постанова набирає чинності з 01 січня 2023 року, але не раніше дня, наступного за днем її оприлюднення на офіційному вебсайті Національної комісії, що здійснює державне регулювання у сферах енергетики та комунальних послуг.

**Структура тарифів на централізоване водопостачання та централізоване водовідведення
ОБЛАСНОГО КОМУНАЛЬНОГО ВИРОБНИЧОГО ПІДПРИЄМСТВА
«ДНІПРО-КІРОВОГРАД»**

Без ПДВ

№ з/п	Найменування показників	Централізоване водопостачання		Централізоване водовідведення	
		тис. грн на рік	грн/м ³	тис. грн на рік	грн/м ³
1	2	3	4	5	6
1	Виробнича собівартість, у тому числі:	330 031,137	21,6388	191 191,457	17,0692
1.1	прямі матеріальні витрати, у тому числі:	169 271,024	11,0984	78 168,998	6,9788
1.1.1	електроенергія	119 710,270	7,8489	75 264,599	6,7195
1.1.2	витрати на придбання води в інших суб'єктах господарювання/очищення власних стічних вод іншими суб'єктами господарювання	0,000	0,0000	0,000	0,0000
1.1.3	витрати на реагенти	45 856,998	3,0067	0,000	0,0000
1.1.4	матеріали, запасні частини та інші матеріальні ресурси (ремонти)	3 703,756	0,2428	2 904,399	0,2593
1.2	прямі витрати на оплату праці	23 981,498	1,5724	27 781,787	2,4803
1.3	інші прямі витрати, у тому числі:	38 649,059	2,5341	18 882,696	1,6858
1.3.1	єдиний внесок на загальнообов'язкове державне соціальне страхування	5 275,929	0,3459	6 111,993	0,5457
1.3.2	амортизація	32 932,080	2,1592	12 691,860	1,1331
1.3.3	підкачка води сторонніми організаціями	175,577	0,0115	0,000	0,0000
1.3.4	інші прямі витрати	265,472	0,0174	78,843	0,0070
1.4	загальновиробничі витрати, у тому числі:	98 129,557	6,4340	66 357,976	5,9243
1.4.1	витрати на оплату праці	55 508,279	3,6395	41 722,569	3,7249
1.4.2	єдиний внесок на загальнообов'язкове державне соціальне страхування	12 211,821	0,8007	9 178,965	0,8195
1.4.3	амортизація	1 402,370	0,0919	1 035,400	0,0924
1.4.4	витрати, пов'язані зі сплатою податків, зборів та інших, передбачених законодавством, обов'язкових платежів	6 780,900	0,4446	6 043,554	0,5396
1.4.5	інші витрати	22 226,186	1,4573	8 377,488	0,7479
2	Адміністративні витрати, у тому числі:	21 158,497	1,3873	14 314,450	1,2780
2.1	витрати на оплату праці	14 198,006	0,9309	9 837,485	0,8783
2.2	єдиний внесок на загальнообов'язкове державне соціальне страхування	3 123,561	0,2048	2 164,247	0,1932
2.3	амортизація	241,355	0,0158	131,740	0,0118
2.4	витрати, пов'язані зі сплатою податків, зборів та інших, передбачених законодавством, обов'язкових платежів	0,000	0,0000	0,000	0,0000
2.5	інші витрати	3 595,574	0,2357	2 180,979	0,1947
3	Витрати на збут, у тому числі:	0,000	0,0000	0,000	0,0000
3.1	витрати на оплату праці	0,000	0,0000	0,000	0,0000
3.2	єдиний внесок на загальнообов'язкове державне соціальне страхування	0,000	0,0000	0,000	0,0000
3.3	амортизація	0,000	0,0000	0,000	0,0000
3.4	інші витрати	0,000	0,0000	0,000	0,0000
4	Інші операційні витрати	0,000	0,0000	0,000	0,0000
5	Фінансові витрати	3 004,134	0,1970	3 070,327	0,2741
6	Повна собівартість	354 193,768	23,2230	208 576,234	18,6213
7	Розрахунковий прибуток, у тому числі:	29 169,298	1,9125	17 806,071	1,5897
7.1	податок на прибуток	4 449,554	0,2917	2 716,180	0,2425
7.2	дивіденди	0,000	0,0000	0,000	0,0000
7.3	резервний фонд (капітал)	0,000	0,0000	0,000	0,0000
7.4	на розвиток виробництва (виробничі інвестиції)	24 719,744	1,6208	15 089,891	1,3472
7.5	інше використання прибутку	0,000	0,0000	0,000	0,0000
8	Сума компенсацій/зменшення	0,000	0,0000	0,000	0,0000
9	Коригування витрат з урахуванням пункту 2 постанови НКРЕКП від 11.02.2022 № 288	0,000	0,0000	-1 978,990	-0,1767
10	Вартість централізованого водопостачання/водовідведення, тис. грн	383 363,066		224 403,316	
11	Тариф споживачам, які є суб'єктами господарювання у сфері централізованого водопостачання/водовідведення, грн/м³	11,36		-	
12	Тариф споживачам, які не є суб'єктами господарювання у сфері централізованого водопостачання/водовідведення, грн/м³	25,16		20,03	
13	Обсяг реалізації, тис. м³	15 251,83		11 200,95	
13.1	Обсяг реалізації споживачам, які є суб'єктами господарювання у сфері централізованого водопостачання/водовідведення, тис. м ³	31,10		-	
13.2	Обсяг реалізації споживачам, які не є суб'єктами господарювання у сфері централізованого водопостачання/водовідведення, тис. м ³	15 220,73		11 200,95	

**Структура тарифів на централізоване водопостачання та централізоване водовідведення
ОБЛАСНОГО КОМУНАЛЬНОГО ВИРОБНИЧОГО ПІДПРИЄМСТВА
«ДНПРО-КІРОВОГРАД»**

Без ПДВ

№ з/п	Найменування показників	Централізоване водопостачання		Централізоване водовідведення	
		тис. грн на рік	грн/м ³	тис. грн на рік	грн/м ³
1	2	3	4	5	6
1	Виробнича собівартість, у тому числі:	351 536,602	23,0488	197 278,520	17,6127
1.1	прямі матеріальні витрати, у тому числі:	173 284,185	11,3615	80 868,570	7,2198
1.1.1	електроенергія	119 710,270	7,8489	75 264,599	6,7195
1.1.2	витрати на придбання води в інших суб'єктах господарювання/очищення власних стічних вод іншими суб'єктами господарювання	0,000	0,0000	0,000	0,0000
1.1.3	витрати на реагенти	45 856,998	3,0067	0,000	0,0000
1.1.4	матеріали, запасні частини та інші матеріальні ресурси (ремonti)	7 716,917	0,5060	5 603,970	0,5003
1.2	прямі витрати на оплату праці	28 951,367	1,8982	27 326,071	2,4396
1.3	інші прямі витрати, у тому числі:	39 785,403	2,6086	18 786,226	1,6772
1.3.1	єдиний внесок на загальнообов'язкове державне соціальне страхування	6 369,301	0,4176	6 011,736	0,5367
1.3.2	амортизація	32 932,080	2,1592	12 691,860	1,1331
1.3.3	підкачка води сторонніми організаціями	240,807	0,0158	0,000	0,0000
1.3.4	інші прямі витрати	243,215	0,0159	82,630	0,0074
1.4	загальновиробничі витрати, у тому числі:	109 515,648	7,1805	70 297,654	6,2760
1.4.1	витрати на оплату праці	64 904,532	4,2555	40 484,775	3,6144
1.4.2	єдиний внесок на загальнообов'язкове державне соціальне страхування	14 278,997	0,9362	8 906,650	0,7952
1.4.3	амортизація	1 402,370	0,0919	1 035,400	0,0924
1.4.4	витрати, пов'язані зі сплатою податків, зборів та інших, передбачених законодавством, обов'язкових платежів	6 963,976	0,4566	11 125,400	0,9933
1.4.5	інші витрати	21 965,772	1,4402	8 745,429	0,7808
2	Адміністративні витрати, у тому числі:	23 313,634	1,5286	13 827,656	1,2345
2.1	витрати на оплату праці	14 841,283	0,9731	8 635,724	0,7710
2.2	єдиний внесок на загальнообов'язкове державне соціальне страхування	3 265,082	0,2141	1 899,859	0,1696
2.3	амортизація	241,355	0,0158	131,740	0,0118
2.4	витрати, пов'язані зі сплатою податків, зборів та інших, передбачених законодавством, обов'язкових платежів	0,000	0,0000	0,000	0,0000
2.5	інші витрати	4 965,914	0,3256	3 160,333	0,2821
3	Витрати на збут, у тому числі:	0,000	0,0000	0,000	0,0000
3.1	витрати на оплату праці	0,000	0,0000	0,000	0,0000
3.2	єдиний внесок на загальнообов'язкове державне соціальне страхування	0,000	0,0000	0,000	0,0000
3.3	амортизація	0,000	0,0000	0,000	0,0000
3.4	інші витрати	0,000	0,0000	0,000	0,0000
4	Інші операційні витрати	0,000	0,0000	0,000	0,0000
5	Фінансові витрати	5 781,111	0,3790	3 070,327	0,2741
6	Повна собівартість	380 631,347	24,9564	214 176,503	19,1213
7	Розрахунковий прибуток, у тому числі:	72 207,627	4,7344	43 664,021	3,8982
7.1	податок на прибуток	11 014,723	0,7222	6 660,613	0,5946
7.2	дивіденди	0,000	0,0000	0,000	0,0000
7.3	резервний фонд (капітал)	0,000	0,0000	0,000	0,0000
7.4	на розвиток виробництва (виробничі інвестиції)	61 192,904	4,0122	37 003,408	3,3036
7.5	інше використання прибутку	0,000	0,0000	0,000	0,0000
8	Сума компенсацій/зменшення	11 238,629	0,7369	-1 314,865	-0,1174
9	Коригування витрат з урахуванням пункту 2 постанови НКРЕКП від 11.02.2022 № 288	0,000	0,0000	-1 978,990	-0,1767
10	Вартість централізованого водопостачання/водовідведення, тис. грн	464 077,604		254 546,669	
11	Тариф споживачам, які є суб'єктами господарювання у сфері централізованого водопостачання/водовідведення, грн/м³	14,16		-	
12	Тариф споживачам, які не є суб'єктами господарювання у сфері централізованого водопостачання/водовідведення, грн/м³	30,46		22,73	
13	Обсяг реалізації, тис. м³	15 251,83		11 200,95	
13.1	Обсяг реалізації споживачам, які є суб'єктами господарювання у сфері централізованого водопостачання/водовідведення, тис. м ³	31,10		-	
13.2	Обсяг реалізації споживачам, які не є суб'єктами господарювання у сфері централізованого водопостачання/водовідведення, тис. м ³	15 220,73		11 200,95	



**НАЦІОНАЛЬНА КОМІСІЯ, ЩО ЗДІЙСНЮЄ ДЕРЖАВНЕ
РЕГУЛЮВАННЯ У СФЕРАХ ЕНЕРГЕТИКИ
ТА КОМУНАЛЬНИХ ПОСЛУГ
(НКРЕКП)**

ПОСТАНОВА

Київ

№ _____

Про встановлення тарифів на
централізоване водопостачання та
централізоване водовідведення
ЛЬВІВСЬКОМУ МІСЬКОМУ
КОМУНАЛЬНОМУ ПІДПРИЄМСТВУ
«ЛЬВІВВОДОКАНАЛ»

Відповідно до пункту 2 частини першої статті 6 Закону України «Про державне регулювання у сфері комунальних послуг», пункту 13 частини першої статті 17 Закону України «Про Національну комісію, що здійснює державне регулювання у сферах енергетики та комунальних послуг», Порядку формування тарифів на централізоване водопостачання та централізоване водовідведення, затвердженого постановою Національної комісії, що здійснює державне регулювання у сферах енергетики та комунальних послуг, від 10 березня 2016 року № 302, зареєстрованого в Міністерстві юстиції України 19 квітня 2016 року за № 593/28723, Процедури встановлення тарифів на централізоване водопостачання та централізоване водовідведення, затвердженої постановою Національної комісії, що здійснює державне регулювання у сферах енергетики та комунальних послуг, від 24 березня 2016 року № 364, зареєстрованої в Міністерстві юстиції України 27 квітня 2016 року за № 643/28773, Національна комісія, що здійснює державне регулювання у сферах енергетики та комунальних послуг,

ПОСТАНОВЛЯЄ:

1. Установити ЛЬВІВСЬКОМУ МІСЬКОМУ КОМУНАЛЬНОМУ ПІДПРИЄМСТВУ «ЛЬВІВВОДОКАНАЛ» тарифи:

- 1) на період з 01 січня 2023 року до 30 червня 2023 року включно:
 - а) на централізоване водопостачання:

споживачам, які є суб'єктами господарювання у сфері централізованого водопостачання та водовідведення, – 7,70 грн за 1 куб. м (без податку на додану вартість);

споживачам, які не є суб'єктами господарювання у сфері централізованого водопостачання та водовідведення, – 16,20 грн за 1 куб. м (без податку на додану вартість);

б) на централізоване водовідведення:

споживачам, які є суб'єктами господарювання у сфері централізованого водопостачання та водовідведення, – 2,40 грн за 1 куб. м (без податку на додану вартість);

споживачам, які не є суб'єктами господарювання у сфері централізованого водопостачання та водовідведення, – 8,07 грн за 1 куб. м (без податку на додану вартість);

структуру тарифів на централізоване водопостачання та централізоване водовідведення згідно з додатком 1;

2) з 01 липня 2023 року:

а) на централізоване водопостачання:

споживачам, які є суб'єктами господарювання у сфері централізованого водопостачання та водовідведення, – 7,85 грн за 1 куб. м (без податку на додану вартість);

споживачам, які не є суб'єктами господарювання у сфері централізованого водопостачання та водовідведення, – 16,74 грн за 1 куб. м (без податку на додану вартість);

б) на централізоване водовідведення:

споживачам, які є суб'єктами господарювання у сфері централізованого водопостачання та водовідведення, – 2,38 грн за 1 куб. м (без податку на додану вартість);

споживачам, які не є суб'єктами господарювання у сфері централізованого водопостачання та водовідведення, – 8,68 грн за 1 куб. м (без податку на додану вартість);

структуру тарифів на централізоване водопостачання та централізоване водовідведення згідно з додатком 2.

2. Збільшення фонду оплати праці пріоритетно спрямовувати на підвищення заробітної плати виробничо-технічного персоналу.

3. Визнати такою, що втратила чинність, постанову Національної комісії, що здійснює державне регулювання у сферах енергетики та комунальних послуг, від 22 грудня 2021 року № 2881 «Про встановлення тарифів на централізоване водопостачання та централізоване водовідведення ЛЬВІВСЬКОМУ МІСЬКОМУ КОМУНАЛЬНОМУ ПІДПРИЄМСТВУ «ЛЬВІВВОДОКАНАЛ».

4. Ця постанова набирає чинності з 01 січня 2023 року, але не раніше дня, наступного за днем її оприлюднення на офіційному вебсайті Національної комісії, що здійснює державне регулювання у сферах енергетики та комунальних послуг.

Голова НКРЕКП

К. Ущатовський

**Структура тарифів на централізоване водопостачання та централізоване водовідведення
ЛЬВІВСЬКОГО МІСЬКОГО КОМУНАЛЬНОГО ПІДПРИЄМСТВА «ЛЬВІВДОКАНАЛ»**

Без ПДВ

№ з/п	Найменування показників	Централізоване водопостачання		Централізоване водовідведення	
		тис. грн на рік	грн/м ³	тис. грн на рік	грн/м ³
1	2	3	4	5	6
1	Виробнича собівартість, у тому числі:	694 629,137	13,7279	339 321,930	7,3129
1.1	прямі матеріальні витрати, у тому числі:	383 133,120	7,5719	180 702,246	3,8944
1.1.1	електроенергія	346 788,265	6,8536	170 350,273	3,6713
1.1.2	витрати на придбання води в інших суб'єктах господарювання/очищення власних стічних вод іншими суб'єктами господарювання	0,000	0,0000	0,000	0,0000
1.1.3	витрати на реагенти	1 737,878	0,0343	6 055,643	0,1305
1.1.4	матеріали, запасні частини та інші матеріальні ресурси (ремонт)	34 606,977	0,6839	4 296,330	0,0926
1.2	прямі витрати на оплату праці	83 094,618	1,6422	51 577,568	1,1116
1.3	інші прямі витрати, у тому числі:	50 040,401	0,9889	17 913,052	0,3861
1.3.1	єдиний внесок на загальнообов'язкове державне соціальне страхування	18 280,816	0,3613	11 347,065	0,2445
1.3.2	амортизація	16 330,852	0,3227	6 565,987	0,1415
1.3.3	підкачка води сторонніми організаціями	15 428,733	0,3049	0,000	0,0000
1.3.4	інші прямі витрати	0,000	0,0000	0,000	0,0000
1.4	загальновиробничі витрати, у тому числі:	178 360,997	3,5249	89 129,063	1,9209
1.4.1	витрати на оплату праці	90 203,980	1,7827	39 436,744	0,8499
1.4.2	єдиний внесок на загальнообов'язкове державне соціальне страхування	19 844,876	0,3922	8 676,084	0,1870
1.4.3	амортизація	2 230,376	0,0441	1 060,060	0,0228
1.4.4	витрати, пов'язані зі сплатою податків, зборів та інших, передбачених законодавством, обов'язкових платежів	35 546,255	0,7025	26 133,942	0,5632
1.4.5	інші витрати	30 535,510	0,6035	13 822,234	0,2979
2	Адміністративні витрати, у тому числі:	46 301,865	0,9151	20 338,627	0,4383
2.1	витрати на оплату праці	28 106,633	0,5555	12 196,366	0,2628
2.2	єдиний внесок на загальнообов'язкове державне соціальне страхування	6 183,459	0,1222	2 683,201	0,0578
2.3	амортизація	815,939	0,0161	391,347	0,0084
2.4	витрати, пов'язані зі сплатою податків, зборів та інших, передбачених законодавством, обов'язкових платежів	18,000	0,0004	8,000	0,0002
2.5	інші витрати	11 177,834	0,2209	5 059,713	0,1090
3	Витрати на збут, у тому числі:	0,000	0,0000	0,000	0,0000
3.1	витрати на оплату праці	0,000	0,0000	0,000	0,0000
3.2	єдиний внесок на загальнообов'язкове державне соціальне страхування	0,000	0,0000	0,000	0,0000
3.3	амортизація	0,000	0,0000	0,000	0,0000
3.4	інші витрати	0,000	0,0000	0,000	0,0000
4	Інші операційні витрати	0,000	0,0000	0,000	0,0000
5	Фінансові витрати	0,000	0,0000	0,000	0,0000
6	Повна собівартість	740 931,001	14,6430	359 660,557	7,7512
7	Розрахунковий прибуток, у тому числі:	14 818,620	0,2929	7 193,211	0,1550
7.1	податок на прибуток	0,000	0,0000	0,000	0,0000
7.2	дивіденди	0,000	0,0000	0,000	0,0000
7.3	резервний фонд (капітал)	0,000	0,0000	0,000	0,0000
7.4	на розвиток виробництва (виробничі інвестиції)	0,000	0,0000	0,000	0,0000
7.5	інше використання прибутку	14 818,620	0,2929	7 193,211	0,1550
8	Сума компенсацій/зменшення	0,000	0,0000	0,000	0,0000
9	Вартість централізованого водопостачання/водовідведення, тис. грн	755 749,621		366 853,768	
10	Тариф споживачам, які є суб'єктами господарювання у сфері централізованого водопостачання/водовідведення, грн/м³	7,70		2,40	
11	Тариф споживачам, які не є суб'єктами господарювання у сфері централізованого водопостачання/водовідведення, грн/м³	16,20		8,07	
12	Обсяг реалізації, тис. м³	50 599,66		46 400,75	
12.1	Обсяг реалізації споживачам, які є суб'єктами господарювання у сфері централізованого водопостачання/водовідведення, тис. м ³	7 522,00		1 372,75	
12.2	Обсяг реалізації споживачам, які не є суб'єктами господарювання у сфері централізованого водопостачання/водовідведення, тис. м ³	43 077,66		45 028,00	

**Структура тарифів на централізоване водопостачання та централізоване водовідведення
ЛЬВІВСЬКОГО МІСЬКОГО КОМУНАЛЬНОГО ПІДПРИЄМСТВА «ЛЬВІВВОДОКАНАЛ»**

Без ПДВ

№ з/п	Найменування показників	Централізоване водопостачання		Централізоване водовідведення	
		тис. грн на рік	грн/м ³	тис. грн на рік	грн/м ³
1	2	3	4	5	6
1	Виробнича собівартість, у тому числі:	733 606,068	14,4982	363 221,661	7,8279
1.1	прямі матеріальні витрати, у тому числі:	388 461,189	7,6772	186 659,705	4,0228
1.1.1	електроенергія	346 788,265	6,8536	170 350,273	3,6713
1.1.2	витрати на придбання води в інших суб'єктах господарювання/очищення власних стічних вод іншими суб'єктами господарювання	0,000	0,0000	0,000	0,0000
1.1.3	витрати на реагенти	1 737,878	0,0343	6 055,643	0,1305
1.1.4	матеріали, запасні частини та інші матеріальні ресурси (ремonti)	39 935,047	0,7892	10 253,790	0,2210
1.2	прямі витрати на оплату праці	96 662,753	1,9103	52 915,033	1,1404
1.3	інші прямі витрати, у тому числі:	54 357,769	1,0743	18 207,294	0,3924
1.3.1	єдиний внесок на загальнообов'язкове державне соціальне страхування	21 265,806	0,4203	11 641,307	0,2509
1.3.2	амортизація	16 330,852	0,3227	6 565,987	0,1415
1.3.3	підкачка води сторонніми організаціями	16 761,112	0,3312	0,000	0,0000
1.3.4	інші прямі витрати	0,000	0,0000	0,000	0,0000
1.4	загальновиробничі витрати, у тому числі:	194 124,356	3,8365	105 439,629	2,2724
1.4.1	витрати на оплату праці	92 964,167	1,8372	42 249,596	0,9105
1.4.2	єдиний внесок на загальнообов'язкове державне соціальне страхування	20 452,117	0,4042	9 294,911	0,2003
1.4.3	амортизація	2 230,376	0,0441	1 060,060	0,0228
1.4.4	витрати, пов'язані зі сплатою податків, зборів та інших, передбачених законодавством, обов'язкових платежів	36 094,701	0,7133	33 866,916	0,7299
1.4.5	інші витрати	42 382,995	0,8376	18 968,146	0,4088
2	Адміністративні витрати, у тому числі:	44 466,716	0,8788	23 591,846	0,5084
2.1	витрати на оплату праці	27 090,449	0,5354	14 053,384	0,3029
2.2	єдиний внесок на загальнообов'язкове державне соціальне страхування	5 959,899	0,1178	3 091,744	0,0666
2.3	амортизація	815,939	0,0161	391,347	0,0084
2.4	витрати, пов'язані зі сплатою податків, зборів та інших, передбачених законодавством, обов'язкових платежів	34,972	0,0007	17,281	0,0004
2.5	інші витрати	10 565,458	0,2088	6 038,090	0,1301
3	Витрати на збут, у тому числі:	0,000	0,0000	0,000	0,0000
3.1	витрати на оплату праці	0,000	0,0000	0,000	0,0000
3.2	єдиний внесок на загальнообов'язкове державне соціальне страхування	0,000	0,0000	0,000	0,0000
3.3	амортизація	0,000	0,0000	0,000	0,0000
3.4	інші витрати	0,000	0,0000	0,000	0,0000
4	Інші операційні витрати	649,849	0,0128	327,667	0,0071
5	Фінансові витрати	0,000	0,0000	0,000	0,0000
6	Повна собівартість	778 722,633	15,3899	387 141,174	8,3434
7	Розрахунковий прибуток, у тому числі:	16 540,069	0,3269	9 136,532	0,1969
7.1	податок на прибуток	2 523,061	0,0499	1 393,708	0,0300
7.2	дивіденди	0,000	0,0000	0,000	0,0000
7.3	резервний фонд (капітал)	0,000	0,0000	0,000	0,0000
7.4	на розвиток виробництва (виробничі інвестиції)	0,000	0,0000	0,000	0,0000
7.5	інше використання прибутку	14 017,007	0,2770	7 742,823	0,1669
8	Сума компенсацій/зменшення	-15 101,594	-0,2985	-2 090,123	-0,0450
9	Вартість централізованого водопостачання/водовідведення, тис. грн	780 161,108		394 187,583	
10	Тариф споживачам, які є суб'єктами господарювання у сфері централізованого водопостачання/водовідведення, грн/м³	7,85		2,38	
11	Тариф споживачам, які не є суб'єктами господарювання у сфері централізованого водопостачання/водовідведення, грн/м³	16,74		8,68	
12	Обсяг реалізації, тис. м³	50 599,66		46 400,75	
12.1	Обсяг реалізації споживачам, які є суб'єктами господарювання у сфері централізованого водопостачання/водовідведення, тис. м ³	7 522,00		1 372,75	
12.2	Обсяг реалізації споживачам, які не є суб'єктами господарювання у сфері централізованого водопостачання/водовідведення, тис. м ³	43 077,66		45 028,00	



**НАЦІОНАЛЬНА КОМІСІЯ, ЩО ЗДІЙСНЮЄ ДЕРЖАВНЕ
РЕГУЛЮВАННЯ У СФЕРАХ ЕНЕРГЕТИКИ
ТА КОМУНАЛЬНИХ ПОСЛУГ
(НКРЕКП)**

ПОСТАНОВА

Київ

№ _____

Про встановлення тарифів на
централізоване водопостачання та
централізоване водовідведення
КОМУНАЛЬНОМУ ПІДПРИЄМСТВУ
«ДРОГОБИЧВОДОКАНАЛ»
ДРОГОБИЦЬКОЇ МІСЬКОЇ РАДИ
ЛЬВІВСЬКОЇ ОБЛАСТІ

Відповідно до пункту 2 частини першої статті 6 Закону України «Про державне регулювання у сфері комунальних послуг», пункту 13 частини першої статті 17 Закону України «Про Національну комісію, що здійснює державне регулювання у сферах енергетики та комунальних послуг», Порядку формування тарифів на централізоване водопостачання та централізоване водовідведення, затвердженого постановою Національної комісії, що здійснює державне регулювання у сферах енергетики та комунальних послуг, від 10 березня 2016 року № 302, зареєстрованого в Міністерстві юстиції України 19 квітня 2016 року за № 593/28723, Процедури встановлення тарифів на централізоване водопостачання та централізоване водовідведення, затвердженої постановою Національної комісії, що здійснює державне регулювання у сферах енергетики та комунальних послуг, від 24 березня 2016 року № 364, зареєстрованої в Міністерстві юстиції України 27 квітня 2016 року за № 643/28773, Національна комісія, що здійснює державне регулювання у сферах енергетики та комунальних послуг,

ПОСТАНОВЛЯЄ:

1. Установити КОМУНАЛЬНОМУ ПІДПРИЄМСТВУ «ДРОГОБИЧВОДОКАНАЛ» ДРОГОБИЦЬКОЇ МІСЬКОЇ РАДИ ЛЬВІВСЬКОЇ ОБЛАСТІ тарифи:

1) на період з 01 січня 2023 року до 30 червня 2023 року включно:

а) на централізоване водопостачання:

споживачам, які є суб'єктами господарювання у сфері централізованого водопостачання та водовідведення, – 15,21 грн за 1 куб. м (без податку на додану вартість);

споживачам, які не є суб'єктами господарювання у сфері централізованого водопостачання та водовідведення, – 31,53 грн за 1 куб. м (без податку на додану вартість);

б) на централізоване водовідведення:

споживачам, які є суб'єктами господарювання у сфері централізованого водопостачання та водовідведення, – 4,41 грн за 1 куб. м (без податку на додану вартість);

споживачам, які не є суб'єктами господарювання у сфері централізованого водопостачання та водовідведення, – 13,93 грн за 1 куб. м (без податку на додану вартість);

структуру тарифів на централізоване водопостачання та централізоване водовідведення згідно з додатком 1;

2) з 01 липня 2023 року:

а) на централізоване водопостачання:

споживачам, які є суб'єктами господарювання у сфері централізованого водопостачання та водовідведення, – 16,46 грн за 1 куб. м (без податку на додану вартість);

споживачам, які не є суб'єктами господарювання у сфері централізованого водопостачання та водовідведення, – 36,40 грн за 1 куб. м (без податку на додану вартість);

б) на централізоване водовідведення:

споживачам, які є суб'єктами господарювання у сфері централізованого водопостачання та водовідведення, – 4,84 грн за 1 куб. м (без податку на додану вартість);

споживачам, які не є суб'єктами господарювання у сфері централізованого водопостачання та водовідведення, – 15,53 грн за 1 куб. м (без податку на додану вартість);

структуру тарифів на централізоване водопостачання та централізоване водовідведення згідно з додатком 2.

2. Збільшення фонду оплати праці пріоритетно спрямовувати на підвищення заробітної плати виробничо-технічного персоналу.

3. Визнати такою, що втратила чинність, постанову Національної комісії, що здійснює державне регулювання у сферах енергетики та комунальних послуг, від 22 грудня 2021 року № 2883 «Про встановлення тарифів на централізоване водопостачання та централізоване водовідведення

КОМУНАЛЬНОМУ ПІДПРИЄМСТВУ «ДРОГОБИЧВОДОКАНАЛ»
ДРОГОБИЦЬКОЇ МІСЬКОЇ РАДИ ЛЬВІВСЬКОЇ ОБЛАСТІ».

4. Ця постанова набирає чинності з 01 січня 2023 року, але не раніше дня, наступного за днем її оприлюднення на офіційному вебсайті Національної комісії, що здійснює державне регулювання у сферах енергетики та комунальних послуг.

Голова НКРЕКП

К. Ущатовський

**Структура тарифів на централізоване водопостачання та централізоване водовідведення
КОМУНАЛЬНОГО ПІДПРИЄМСТВА «ДРОГОБИЧВОДОКАНАЛ» ДРОГОБИЦЬКОЇ МІСЬКОЇ РАДИ
ЛЬВІВСЬКОЇ ОБЛАСТІ**

Без ПДВ

№ з/п	Найменування показників	Централізоване водопостачання		Централізоване водовідведення	
		тис. грн на рік	грн/м ³	тис. грн на рік	грн/м ³
1	2	3	4	5	6
1	Виробнича собівартість, у тому числі:	97 460,978	22,6171	46 564,094	8,0311
1.1	прямі матеріальні витрати, у тому числі:	60 814,017	14,1127	20 775,430	3,5832
1.1.1	електроенергія	57 264,185	13,2889	20 775,430	3,5832
1.1.2	витрати на придбання води в інших суб'єктів господарювання/очищення власних стічних вод іншими суб'єктами господарювання	0,000	0,0000	0,000	0,0000
1.1.3	витрати на реагенти	3 549,833	0,8238	0,000	0,0000
1.1.4	матеріали, запасні частини та інші матеріальні ресурси (ремонти)	0,000	0,0000	0,000	0,0000
1.2	прямі витрати на оплату праці	5 170,913	1,2000	9 211,069	1,5887
1.3	інші прямі витрати, у тому числі:	2 424,352	0,5626	2 926,194	0,5047
1.3.1	єдиний внесок на загальнообов'язкове державне соціальне страхування	1 137,601	0,2640	2 026,435	0,3495
1.3.2	амортизація	1 034,760	0,2401	897,960	0,1549
1.3.3	підкачка води сторонніми організаціями	245,811	0,0570	0,000	0,0000
1.3.4	інші прямі витрати	6,181	0,0014	1,798	0,0003
1.4	загальновиробничі витрати, у тому числі:	29 051,696	6,7418	13 651,400	2,3545
1.4.1	витрати на оплату праці	12 464,640	2,8926	8 164,742	1,4082
1.4.2	єдиний внесок на загальнообов'язкове державне соціальне страхування	2 742,221	0,6364	1 796,243	0,3098
1.4.3	амортизація	260,064	0,0604	73,751	0,0127
1.4.4	витрати, пов'язані зі сплатою податків, зборів та інших, передбачених законодавством, обов'язкових платежів	8 916,431	2,0692	1 019,360	0,1758
1.4.5	інші витрати	4 668,340	1,0833	2 597,305	0,4480
2	Адміністративні витрати, у тому числі:	6 429,445	1,4920	3 838,564	0,6621
2.1	витрати на оплату праці	4 658,574	1,0811	2 848,628	0,4913
2.2	єдиний внесок на загальнообов'язкове державне соціальне страхування	1 024,886	0,2378	626,698	0,1081
2.3	амортизація	5,224	0,0012	2,584	0,0004
2.4	витрати, пов'язані зі сплатою податків, зборів та інших, передбачених законодавством, обов'язкових платежів	0,000	0,0000	0,000	0,0000
2.5	інші витрати	740,762	0,1719	360,653	0,0622
3	Витрати на збут, у тому числі:	0,000	0,0000	0,000	0,0000
3.1	витрати на оплату праці	0,000	0,0000	0,000	0,0000
3.2	єдиний внесок на загальнообов'язкове державне соціальне страхування	0,000	0,0000	0,000	0,0000
3.3	амортизація	0,000	0,0000	0,000	0,0000
3.4	інші витрати	0,000	0,0000	0,000	0,0000
4	Інші операційні витрати	0,000	0,0000	0,000	0,0000
5	Фінансові витрати	249,759	0,0580	123,016	0,0212
6	Повна собівартість	104 140,183	24,1671	50 525,674	8,7144
7	Розрахунковий прибуток, у тому числі:	7 903,878	1,8342	3 874,847	0,6683
7.1	податок на прибуток	1 205,676	0,2798	591,078	0,1019
7.2	дивіденди	0,000	0,0000	0,000	0,0000
7.3	резервний фонд (капітал)	0,000	0,0000	0,000	0,0000
7.4	на розвиток виробництва (виробничі інвестиції)	4 615,398	1,0711	2 273,256	0,3921
7.5	інше використання прибутку	2 082,804	0,4833	1 010,513	0,1743
8	Сума компенсацій/зменшення	0,000	0,0000	0,000	0,0000
9	Вартість централізованого водопостачання/водовідведення, тис. грн	112 044,060		54 400,521	
10	Тариф споживачам, які є суб'єктами господарювання у сфері централізованого водопостачання/водовідведення, грн/м³	15,21		4,41	
11	Тариф споживачам, які не є суб'єктами господарювання у сфері централізованого водопостачання/водовідведення, грн/м³	31,53		13,93	
12	Обсяг реалізації, тис. м³	4 309,18		5 797,97	
12.1	Обсяг реалізації споживачам, які є суб'єктами господарювання у сфері централізованого водопостачання/водовідведення, тис. м ³	1 460,00		2 770,00	
12.2	Обсяг реалізації споживачам, які не є суб'єктами господарювання у сфері централізованого водопостачання/водовідведення, тис. м ³	2 849,18		3 027,97	

**Структура тарифів на централізоване водопостачання та централізоване водовідведення
КОМУНАЛЬНОГО ПІДПРИЄМСТВА «ДРОГОБИЧВОДОКАНАЛ» ДРОГОБИЦЬКОЇ МІСЬКОЇ РАДИ
ЛЬВІВСЬКОЇ ОБЛАСТІ**

Без ПДВ

№ з/п	Найменування показників	Централізоване водопостачання		Централізоване водовідведення	
		тис. грн на рік	грн/м ³	тис. грн на рік	грн/м ³
1	2	3	4	5	6
1	Виробнича собівартість, у тому числі:	110 773,965	25,7065	51 348,158	8,8562
1.1	прямі матеріальні витрати, у тому числі:	60 814,017	14,1127	20 775,430	3,5832
1.1.1	електроенергія	57 264,185	13,2889	20 775,430	3,5832
1.1.2	витрати на придбання води в інших суб'єктів господарювання/очищення власних стічних вод іншими суб'єктами господарювання	0,000	0,0000	0,000	0,0000
1.1.3	витрати на реагенти	3 549,833	0,8238	0,000	0,0000
1.1.4	матеріали, запасні частини та інші матеріальні ресурси (ремонти)	0,000	0,0000	0,000	0,0000
1.2	прямі витрати на оплату праці	6 372,776	1,4789	10 386,423	1,7914
1.3	інші прямі витрати, у тому числі:	2 871,521	0,6664	3 187,221	0,5497
1.3.1	єдиний внесок на загальнообов'язкове державне соціальне страхування	1 402,011	0,3254	2 285,013	0,3941
1.3.2	амортизація	1 034,760	0,2401	897,960	0,1549
1.3.3	підкачка води сторонніми організаціями	426,255	0,0989	0,000	0,0000
1.3.4	інші прямі витрати	8,496	0,0020	4,248	0,0007
1.4	загальновиробничі витрати, у тому числі:	40 715,650	9,4486	16 999,083	2,9319
1.4.1	витрати на оплату праці	16 415,153	3,8093	8 731,011	1,5059
1.4.2	єдиний внесок на загальнообов'язкове державне соціальне страхування	3 611,334	0,8381	1 920,822	0,3313
1.4.3	амортизація	260,064	0,0604	73,751	0,0127
1.4.4	витрати, пов'язані зі сплатою податків, зборів та інших, передбачених законодавством, обов'язкових платежів	11 213,921	2,6023	1 873,192	0,3231
1.4.5	інші витрати	9 215,178	2,1385	4 400,307	0,7589
2	Адміністративні витрати, у тому числі:	7 423,304	1,7227	3 654,729	0,6303
2.1	витрати на оплату праці	5 309,910	1,2322	2 633,081	0,4541
2.2	єдиний внесок на загальнообов'язкове державне соціальне страхування	1 168,180	0,2711	579,278	0,0999
2.3	амортизація	5,224	0,0012	2,584	0,0004
2.4	витрати, пов'язані зі сплатою податків, зборів та інших, передбачених законодавством, обов'язкових платежів	0,000	0,0000	0,000	0,0000
2.5	інші витрати	939,990	0,2181	439,786	0,0759
3	Витрати на збут, у тому числі:	0,000	0,0000	0,000	0,0000
3.1	витрати на оплату праці	0,000	0,0000	0,000	0,0000
3.2	єдиний внесок на загальнообов'язкове державне соціальне страхування	0,000	0,0000	0,000	0,0000
3.3	амортизація	0,000	0,0000	0,000	0,0000
3.4	інші витрати	0,000	0,0000	0,000	0,0000
4	Інші операційні витрати	0,000	0,0000	0,000	0,0000
5	Фінансові витрати	86,339	0,0200	42,525	0,0073
6	Повна собівартість	118 283,608	27,4492	55 045,412	9,4939
7	Розрахунковий прибуток, у тому числі:	10 827,449	2,5126	5 257,080	0,9067
7.1	податок на прибуток	1 651,645	0,3833	801,927	0,1383
7.2	дивіденди	0,000	0,0000	0,000	0,0000
7.3	резервний фонд (капітал)	0,000	0,0000	0,000	0,0000
7.4	на розвиток виробництва (виробничі інвестиції)	6 810,132	1,5804	3 354,244	0,5785
7.5	інше використання прибутку	2 365,672	0,5490	1 100,908	0,1899
8	Сума компенсації/зменшення	-1 366,089	-0,3170	149,000	0,0257
9	Вартість централізованого водопостачання/водовідведення, тис. грн	127 744,968		60 451,492	
10	Тариф споживачам, які є суб'єктами господарювання у сфері централізованого водопостачання/водовідведення, грн/м³	16,46		4,84	
11	Тариф споживачам, які не є суб'єктами господарювання у сфері централізованого водопостачання/водовідведення, грн/м³	36,40		15,53	
12	Обсяг реалізації, тис. м³	4 309,18		5 797,97	
12.1	Обсяг реалізації споживачам, які є суб'єктами господарювання у сфері централізованого водопостачання/водовідведення, тис. м ³	1 460,00		2 770,00	
12.2	Обсяг реалізації споживачам, які не є суб'єктами господарювання у сфері централізованого водопостачання/водовідведення, тис. м ³	2 849,18		3 027,97	



**НАЦІОНАЛЬНА КОМІСІЯ, ЩО ЗДІЙСНЮЄ ДЕРЖАВНЕ
РЕГУЛЮВАННЯ У СФЕРАХ ЕНЕРГЕТИКИ
ТА КОМУНАЛЬНИХ ПОСЛУГ
(НКРЕКП)**

ПОСТАНОВА

Київ

№ _____

Про встановлення тарифів на
централізоване водопостачання та
централізоване водовідведення
ТОВАРИСТВУ З ОБМЕЖЕНОЮ
ВІДПОВІДАЛЬНІСТЮ «ІНФОКС»
ФІЛІЯ «ІНФОКСВОДОКАНАЛ»

Відповідно до пункту 2 частини першої статті 6 Закону України «Про державне регулювання у сфері комунальних послуг», пункту 13 частини першої статті 17 Закону України «Про Національну комісію, що здійснює державне регулювання у сферах енергетики та комунальних послуг», Порядку формування тарифів на централізоване водопостачання та централізоване водовідведення, затвердженого постановою Національної комісії, що здійснює державне регулювання у сферах енергетики та комунальних послуг, від 10 березня 2016 року № 302, зареєстрованого в Міністерстві юстиції України 19 квітня 2016 року за № 593/28723, Процедури встановлення тарифів на централізоване водопостачання та централізоване водовідведення, затвердженої постановою Національної комісії, що здійснює державне регулювання у сферах енергетики та комунальних послуг, від 24 березня 2016 року № 364, зареєстрованої в Міністерстві юстиції України 27 квітня 2016 року за № 643/28773, Національна комісія, що здійснює державне регулювання у сферах енергетики та комунальних послуг,

ПОСТАНОВЛЯЄ:

1. Установити ТОВАРИСТВУ З ОБМЕЖЕНОЮ ВІДПОВІДАЛЬНІСТЮ «ІНФОКС» ФІЛІЯ «ІНФОКСВОДОКАНАЛ» тарифи:

- 1) на період з 01 січня 2023 року до 30 червня 2023 року включно:
 - а) на централізоване водопостачання:

споживачам, які є суб'єктами господарювання у сфері централізованого водопостачання та водовідведення, – 8,15 грн за 1 куб. м (без податку на додану вартість);

споживачам, які не є суб'єктами господарювання у сфері централізованого водопостачання та водовідведення, – 18,29 грн за 1 куб. м (без податку на додану вартість);

б) на централізоване водовідведення:

споживачам, які є суб'єктами господарювання у сфері централізованого водопостачання та водовідведення, – 6,64 грн за 1 куб. м (без податку на додану вартість);

споживачам, які не є суб'єктами господарювання у сфері централізованого водопостачання та водовідведення, – 16,90 грн за 1 куб. м (без податку на додану вартість);

структуру тарифів на централізоване водопостачання та централізоване водовідведення згідно з додатком 1;

2) з 01 липня 2023 року:

а) на централізоване водопостачання:

споживачам, які є суб'єктами господарювання у сфері централізованого водопостачання та водовідведення, – 8,43 грн за 1 куб. м (без податку на додану вартість);

споживачам, які не є суб'єктами господарювання у сфері централізованого водопостачання та водовідведення, – 19,89 грн за 1 куб. м (без податку на додану вартість);

б) на централізоване водовідведення:

споживачам, які є суб'єктами господарювання у сфері централізованого водопостачання та водовідведення, – 7,38 грн за 1 куб. м (без податку на додану вартість);

споживачам, які не є суб'єктами господарювання у сфері централізованого водопостачання та водовідведення, – 18,99 грн за 1 куб. м (без податку на додану вартість);

структуру тарифів на централізоване водопостачання та централізоване водовідведення згідно з додатком 2.

2. Збільшення фонду оплати праці пріоритетно спрямовувати на підвищення заробітної плати виробничо-технічного персоналу.

3. Визнати такою, що втратила чинність, постанову Національної комісії, що здійснює державне регулювання у сферах енергетики та комунальних послуг, від 22 грудня 2021 року № 2841 «Про встановлення тарифів на централізоване водопостачання та централізоване водовідведення ТОВАРИСТВУ З ОБМЕЖЕНОЮ ВІДПОВІДАЛЬНІСТЮ «ІНФОКС» ФІЛІЯ «ІНФОКСВОДОКАНАЛ».

4. Ця постанова набирає чинності з 01 січня 2023 року, але не раніше дня, наступного за днем її оприлюднення на офіційному вебсайті Національної комісії, що здійснює державне регулювання у сферах енергетики та комунальних послуг.

Голова НКРЕКП

К. Ущатовський

**Структура тарифів на централізоване водопостачання та централізоване водовідведення
ТОВАРИСТВА З ОБМЕЖЕНОЮ ВІДПОВІДАЛЬНІСТЮ «ІНФОКС» (ФІЛІЯ «ІНФОКСВОДОКАНАЛ»)**

№ з/п	Найменування показників	Без ПДВ			
		Централізоване водопостачання		Централізоване водовідведення	
		тис. грн на рік	грн/м ³	тис. грн на рік	грн/м ³
1	2	3	4	5	6
1	Виробнича собівартість, у тому числі:	1 144 285,675	15,0461	812 938,339	15,8929
1.1	прямі матеріальні витрати, у тому числі:	494 968,441	6,5083	323 040,355	6,3154
1.1.1	електроенергія	435 053,815	5,7205	238 964,721	4,6718
1.1.2	витрати на придбання води в інших суб'єктів господарювання/очищення власних стічних вод іншими суб'єктами господарювання	0,000	0,0000	0,000	0,0000
1.1.3	витрати на реагенти	59 914,626	0,7878	84 075,634	1,6437
1.1.4	матеріали, запасні частини та інші матеріальні ресурси (ремonti)	0,000	0,0000	0,000	0,0000
1.2	прямі витрати на оплату праці	104 011,897	1,3676	85 072,128	1,6632
1.3	інші прямі витрати, у тому числі:	145 603,945	1,9145	92 384,686	1,8061
1.3.1	єдиний внесок на загальнообов'язкове державне соціальне страхування	22 882,617	0,3009	18 715,868	0,3659
1.3.2	амортизація	46 152,732	0,6069	53 361,267	1,0432
1.3.3	підкачка води сторонніми організаціями	33 415,050	0,4394	0,000	0,0000
1.3.4	інші прямі витрати	43 153,546	0,5674	20 307,551	0,3970
1.4	загальновиробничі витрати, у тому числі:	399 701,392	5,2556	312 441,170	6,1082
1.4.1	витрати на оплату праці	161 531,406	2,1240	141 814,640	2,7725
1.4.2	єдиний внесок на загальнообов'язкове державне соціальне страхування	35 536,909	0,4673	31 199,221	0,6099
1.4.3	амортизація	6 597,495	0,0867	8 769,574	0,1714
1.4.4	витрати, пов'язані зі сплатою податків, зборів та інших, передбачених законодавством, обов'язкових платежів	26 410,593	0,3473	15 394,804	0,3010
1.4.5	інші витрати	169 624,988	2,2304	115 262,932	2,2534
2	Адміністративні витрати, у тому числі:	21 140,218	0,2780	15 541,311	0,3038
2.1	витрати на оплату праці	16 069,941	0,2113	11 879,714	0,2322
2.2	єдиний внесок на загальнообов'язкове державне соціальне страхування	3 535,387	0,0465	2 613,537	0,0511
2.3	амортизація	214,186	0,0028	155,100	0,0030
2.4	витрати, пов'язані зі сплатою податків, зборів та інших, передбачених законодавством, обов'язкових платежів	0,000	0,0000	0,000	0,0000
2.5	інші витрати	1 320,705	0,0174	892,960	0,0175
3	Витрати на збут, у тому числі:	0,000	0,0000	0,000	0,0000
3.1	витрати на оплату праці	0,000	0,0000	0,000	0,0000
3.2	єдиний внесок на загальнообов'язкове державне соціальне страхування	0,000	0,0000	0,000	0,0000
3.3	амортизація	0,000	0,0000	0,000	0,0000
3.4	інші витрати	0,000	0,0000	0,000	0,0000
4	Інші операційні витрати	0,000	0,0000	0,000	0,0000
5	Фінансові витрати	1 471,871	0,0194	692,646	0,0135
6	Повна собівартість	1 166 897,764	15,3434	829 172,296	16,2103
7	Розрахунковий прибуток, у тому числі:	28 460,921	0,3742	20 223,715	0,3954
7.1	податок на прибуток	5 122,966	0,0674	3 640,269	0,0712
7.2	дивіденди	0,000	0,0000	0,000	0,0000
7.3	резервний фонд (капітал)	0,000	0,0000	0,000	0,0000
7.4	на розвиток виробництва (виробничі інвестиції)	0,000	0,0000	0,000	0,0000
7.5	інше використання прибутку	23 337,955	0,3069	16 583,446	0,3242
8	Сума компенсацій/зменшення	0,000	0,0000	0,000	0,0000
9	Вартість централізованого водопостачання/водовідведення, тис. грн	1 195 358,69		849 396,01	
10	Тариф споживачам, які є суб'єктами господарювання у сфері централізованого водопостачання/водовідведення, грн/м³	8,15		6,64	
11	Тариф споживачам, які не є суб'єктами господарювання у сфері централізованого водопостачання/водовідведення, грн/м³	18,29		16,90	
12	Обсяг реалізації, тис. м³	76 052,00		51 151,00	
12.1	Обсяг реалізації споживачам, які є суб'єктами господарювання у сфері централізованого водопостачання/водовідведення, тис. м ³	19 298,00		1 450,00	
12.2	Обсяг реалізації споживачам, які не є суб'єктами господарювання у сфері централізованого водопостачання/водовідведення, тис. м ³	56 754,00		49 701,00	

**Структура тарифів на централізоване водопостачання та централізоване водовідведення
ТОВАРИСТВА З ОБМЕЖЕНОЮ ВІДПОВІДАЛЬНІСТЮ «ІНФОКС» (ФІЛІЯ «ІНФОКСВОДОКАНАЛ»)**

№ з/п	Найменування показників	Без ПДВ			
		Централізоване водопостачання		Централізоване водовідведення	
		тис. грн на рік	грн/м ³	тис. грн на рік	грн/м ³
1	2	3	4	5	6
1	Виробнича собівартість, у тому числі:	1 221 994,242	16,0679	874 055,070	17,0877
1.1	прямі матеріальні витрати, у тому числі:	494 968,441	6,5083	323 040,355	6,3154
1.1.1	електроенергія	435 053,815	5,7205	238 964,721	4,6718
1.1.2	витрати на придбання води в інших суб'єктах господарювання/очищення власних стічних вод іншими суб'єктами господарювання	0,000	0,0000	0,000	0,0000
1.1.3	витрати на реагенти	59 914,626	0,7878	84 075,634	1,6437
1.1.4	матеріали, запасні частини та інші матеріальні ресурси (ремonti)	0,000	0,0000	0,000	0,0000
1.2	прямі витрати на оплату праці	95 219,960	1,2520	87 218,990	1,7051
1.3	інші прямі витрати, у тому числі:	148 774,015	1,9562	104 568,574	2,0443
1.3.1	єдиний внесок на загальнообов'язкове державне соціальне страхування	20 948,391	0,2754	19 188,178	0,3751
1.3.2	амортизація	46 152,732	0,6069	53 361,267	1,0432
1.3.3	підкачка води сторонніми організаціями	37 456,000	0,4925	0,000	0,0000
1.3.4	інші прямі витрати	44 216,892	0,5814	32 019,129	0,6260
1.4	загальновиробничі витрати, у тому числі:	483 031,826	6,3513	359 227,151	7,0229
1.4.1	витрати на оплату праці	188 199,723	2,4746	153 913,799	3,0090
1.4.2	єдиний внесок на загальнообов'язкове державне соціальне страхування	41 403,939	0,5444	33 861,036	0,6620
1.4.3	амортизація	6 597,495	0,0867	8 769,574	0,1714
1.4.4	витрати, пов'язані зі сплатою податків, зборів та інших, передбачених законодавством, обов'язкових платежів	25 372,703	0,3336	25 790,357	0,5042
1.4.5	інші витрати	221 457,966	2,9119	136 892,386	2,6762
2	Адміністративні витрати, у тому числі:	24 048,540	0,3162	17 234,861	0,3369
2.1	витрати на оплату праці	18 722,432	0,2462	13 521,251	0,2643
2.2	єдиний внесок на загальнообов'язкове державне соціальне страхування	4 118,935	0,0542	2 974,675	0,0582
2.3	амортизація	214,186	0,0028	155,100	0,0030
2.4	витрати, пов'язані зі сплатою податків, зборів та інших, передбачених законодавством, обов'язкових платежів	0,000	0,0000	0,000	0,0000
2.5	інші витрати	992,988	0,0131	583,834	0,0114
3	Витрати на збут, у тому числі:	0,000	0,0000	0,000	0,0000
3.1	витрати на оплату праці	0,000	0,0000	0,000	0,0000
3.2	єдиний внесок на загальнообов'язкове державне соціальне страхування	0,000	0,0000	0,000	0,0000
3.3	амортизація	0,000	0,0000	0,000	0,0000
3.4	інші витрати	0,000	0,0000	0,000	0,0000
4	Інші операційні витрати	0,000	0,0000	0,000	0,0000
5	Фінансові витрати	3 692,411	0,0486	2 673,815	0,0523
6	Повна собівартість	1 249 735,193	16,4326	893 963,746	17,4770
7	Розрахунковий прибуток, у тому числі:	27 433,212	0,3607	21 803,994	0,4263
7.1	податок на прибуток	4 937,978	0,0649	3 924,719	0,0767
7.2	дивіденди	0,000	0,0000	0,000	0,0000
7.3	резервний фонд (капітал)	0,000	0,0000	0,000	0,0000
7.4	на розвиток виробництва (виробничі інвестиції)	0,000	0,0000	0,000	0,0000
7.5	інше використання прибутку	22 495,233	0,2958	17 879,275	0,3495
8	Сума компенсації/зменшення	14 503,510	0,1907	38 870,000	0,7599
9	Вартість централізованого водопостачання/водовідведення, тис. грн	1 291 671,91		954 637,74	
10	Тариф споживачам, які є суб'єктами господарювання у сфері централізованого водопостачання/водовідведення, грн/м³	8,43		7,38	
11	Тариф споживачам, які не є суб'єктами господарювання у сфері централізованого водопостачання/водовідведення, грн/м³	19,89		18,99	
12	Обсяг реалізації, тис. м³	76 052,00		51 151,00	
12.1	Обсяг реалізації споживачам, які є суб'єктами господарювання у сфері централізованого водопостачання/водовідведення, тис. м ³	19 298,00		1 450,00	
12.2	Обсяг реалізації споживачам, які не є суб'єктами господарювання у сфері централізованого водопостачання/водовідведення, тис. м ³	56 754,00		49 701,00	



**НАЦІОНАЛЬНА КОМІСІЯ, ЩО ЗДІЙСНЮЄ ДЕРЖАВНЕ
РЕГУЛЮВАННЯ У СФЕРАХ ЕНЕРГЕТИКИ
ТА КОМУНАЛЬНИХ ПОСЛУГ
(НКРЕКП)**

ПОСТАНОВА

Київ

№ _____

Про встановлення тарифів на
централізоване водопостачання та
централізоване водовідведення
КОМУНАЛЬНОМУ ПІДПРИЄМСТВУ
«КРЕМЕНЧУКВОДОКАНАЛ»
КРЕМЕНЧУЦЬКОЇ МІСЬКОЇ РАДИ
КРЕМЕНЧУЦЬКОГО РАЙОНУ
ПОЛТАВСЬКОЇ ОБЛАСТІ

Відповідно до пункту 2 частини першої статті 6 Закону України «Про державне регулювання у сфері комунальних послуг», пункту 13 частини першої статті 17 Закону України «Про Національну комісію, що здійснює державне регулювання у сферах енергетики та комунальних послуг», Порядку формування тарифів на централізоване водопостачання та централізоване водовідведення, затвердженого постановою Національної комісії, що здійснює державне регулювання у сферах енергетики та комунальних послуг, від 10 березня 2016 року № 302, зареєстрованого в Міністерстві юстиції України 19 квітня 2016 року за № 593/28723, Процедури встановлення тарифів на централізоване водопостачання та централізоване водовідведення, затвердженої постановою Національної комісії, що здійснює державне регулювання у сферах енергетики та комунальних послуг, від 24 березня 2016 року № 364, зареєстрованої в Міністерстві юстиції України 27 квітня 2016 року за № 643/28773, Національна комісія, що здійснює державне регулювання у сферах енергетики та комунальних послуг,

ПОСТАНОВЛЯЄ:

1. Установити КОМУНАЛЬНОМУ ПІДПРИЄМСТВУ «КРЕМЕНЧУКВОДОКАНАЛ» КРЕМЕНЧУЦЬКОЇ МІСЬКОЇ РАДИ КРЕМЕНЧУЦЬКОГО РАЙОНУ ПОЛТАВСЬКОЇ ОБЛАСТІ тарифи:

1) на період з 01 січня 2023 року до 30 червня 2023 року включно:
на централізоване водопостачання – 16,11 грн за 1 куб. м (без податку на додану вартість);
на централізоване водовідведення – 17,81 грн за 1 куб. м (без податку на додану вартість);
структуру тарифів на централізоване водопостачання та централізоване водовідведення згідно з додатком 1;

2) з 01 липня 2023 року:
на централізоване водопостачання – 16,58 грн за 1 куб. м (без податку на додану вартість);
на централізоване водовідведення – 18,11 грн за 1 куб. м (без податку на додану вартість);
структуру тарифів на централізоване водопостачання та централізоване водовідведення згідно з додатком 2.

2. Збільшення фонду оплати праці пріоритетно спрямовувати на підвищення заробітної плати виробничо-технічного персоналу.

3. Визнати такою, що втратила чинність, постанову Національної комісії, що здійснює державне регулювання у сферах енергетики та комунальних послуг, від 22 грудня 2021 року № 2874 «Про встановлення тарифів на централізоване водопостачання та централізоване водовідведення КОМУНАЛЬНОМУ ПІДПРИЄМСТВУ «КРЕМЕНЧУКВОДОКАНАЛ КРЕМЕНЧУЦЬКОЇ МІСЬКОЇ РАДИ КРЕМЕНЧУЦЬКОГО РАЙОНУ ПОЛТАВСЬКОЇ ОБЛАСТІ».

4. Ця постанова набирає чинності з 01 січня 2023 року, але не раніше дня, наступного за днем її оприлюднення на офіційному вебсайті Національної комісії, що здійснює державне регулювання у сферах енергетики та комунальних послуг.

Голова НКРЕКП

К. Ушаповський

**Структура тарифів на централізоване водопостачання та централізоване водовідведення
КОМУНАЛЬНОГО ПІДПРИЄМСТВА «КРЕМЕНЧУКВОДОКАНАЛ» КРЕМЕНЧУЦЬКОЇ МІСЬКОЇ РАДИ
КРЕМЕНЧУЦЬКОГО РАЙОНУ ПОЛТАВСЬКОЇ ОБЛАСТІ**

Без ПДВ

№ з/п	Найменування показників	Централізоване водопостачання		Централізоване водовідведення	
		тис. грн на рік	грн/м ³	тис. грн на рік	грн/м ³
1	2	3	4	5	6
1	Виробнича собівартість, у тому числі:	152 794,907	14,7013	146 487,181	15,2249
1.1	прямі матеріальні витрати, у тому числі:	72 855,308	7,0098	60 655,315	6,3041
1.1.1	електроенергія	39 434,405	3,7942	39 303,545	4,0849
1.1.2	витрати на придбання води в інших суб'єктів господарювання/очищення власних стічних вод іншими суб'єктами господарювання	0,000	0,0000	0,000	0,0000
1.1.3	витрати на реагенти	22 020,053	2,1187	1 948,117	0,2025
1.1.4	матеріали, запасні частини та інші матеріальні ресурси (ремонти)	11 400,850	1,0969	19 403,653	2,0167
1.2	прямі витрати на оплату праці	35 119,776	3,3791	38 349,639	3,9858
1.3	інші прямі витрати, у тому числі:	15 098,694	1,4527	18 935,602	1,9680
1.3.1	єдиний внесок на загальнообов'язкове державне соціальне страхування	7 726,351	0,7434	8 436,921	0,8769
1.3.2	амортизація	7 353,000	0,7075	10 221,800	1,0624
1.3.3	підкачка води сторонніми організаціями	0,000	0,0000	0,000	0,0000
1.3.4	інші прямі витрати	19,344	0,0019	276,882	0,0288
1.4	загальновиробничі витрати, у тому числі:	29 721,129	2,8596	28 546,624	2,9669
1.4.1	витрати на оплату праці	15 760,526	1,5164	15 359,491	1,5964
1.4.2	єдиний внесок на загальнообов'язкове державне соціальне страхування	3 387,568	0,3259	3 379,088	0,3512
1.4.3	амортизація	1 467,200	0,1412	1 442,200	0,1499
1.4.4	витрати, пов'язані зі сплатою податків, зборів та інших, передбачених законодавством, обов'язкових платежів	2 408,200	0,2317	2 211,800	0,2299
1.4.5	інші витрати	6 697,635	0,6444	6 154,045	0,6396
2	Адміністративні витрати, у тому числі:	8 126,143	0,7819	8 830,245	0,9178
2.1	витрати на оплату праці	5 944,692	0,5720	6 192,388	0,6436
2.2	єдиний внесок на загальнообов'язкове державне соціальне страхування	1 307,832	0,1258	1 362,325	0,1416
2.3	амортизація	205,900	0,0198	202,500	0,0210
2.4	витрати, пов'язані зі сплатою податків, зборів та інших, передбачених законодавством, обов'язкових платежів	0,000	0,0000	0,000	0,0000
2.5	інші витрати	667,719	0,0642	1 073,032	0,1115
3	Витрати на збут, у тому числі:	0,000	0,0000	0,000	0,0000
3.1	витрати на оплату праці	0,000	0,0000	0,000	0,0000
3.2	єдиний внесок на загальнообов'язкове державне соціальне страхування	0,000	0,0000	0,000	0,0000
3.3	амортизація	0,000	0,0000	0,000	0,0000
3.4	інші витрати	0,000	0,0000	0,000	0,0000
4	Інші операційні витрати	0,000	0,0000	0,000	0,0000
5	Фінансові витрати	85,659	0,0082	394,224	0,0410
6	Повна собівартість	161 006,709	15,4914	155 711,649	16,1836
7	Розрахунковий прибуток, у тому числі:	6 398,596	0,6156	15 635,272	1,6250
7.1	податок на прибуток	976,057	0,0939	2 385,042	0,2479
7.2	дивіденди	0,000	0,0000	0,000	0,0000
7.3	резервний фонд (капітал)	0,000	0,0000	0,000	0,0000
7.4	на розвиток виробництва (виробничі інвестиції)	2 204,118	0,2121	10 143,882	1,0543
7.5	інше використання прибутку	3 218,421	0,3097	3 106,349	0,3229
8	Сума компенсації/зменшення	0,000	0,0000	0,000	0,0000
9	Вартість централізованого водопостачання/водовідведення, тис. грн	167 405,305		171 346,921	
10	Тариф на централізоване водопостачання/водовідведення, грн/м³	16,11		17,81	
11	Обсяг реалізації, тис. м³	10 393,32		9 621,55	

**Структура тарифів на централізоване водопостачання та централізоване водовідведення
КОМУНАЛЬНОГО ПІДПРИЄМСТВА «КРЕМЕНЧУКВОДОКАНАЛ» КРЕМЕНЧУЦЬКОЇ МІСЬКОЇ РАДИ
КРЕМЕНЧУЦЬКОГО РАЙОНУ ПОЛТАВСЬКОЇ ОБЛАСТІ**

Без ПДВ

№ з/п	Найменування показників	Централізоване водопостачання		Централізоване водовідведення	
		тис. грн на рік	грн/м ³	тис. грн на рік	грн/м ³
1	2	3	4	5	6
1	Виробнича собівартість, у тому числі:	155 912,378	15,0012	139 468,127	14,4954
1.1	прямі матеріальні витрати, у тому числі:	65 615,362	6,3132	45 421,685	4,7208
1.1.1	електроенергія	39 434,405	3,7942	39 303,545	4,0849
1.1.2	витрати на придбання води в інших суб'єктів господарювання/очищення власних стічних вод іншими суб'єктами господарювання	0,000	0,0000	0,000	0,0000
1.1.3	витрати на реагенти	22 020,053	2,1187	1 948,117	0,2025
1.1.4	матеріали, запасні частини та інші матеріальні ресурси (ремонти)	4 160,904	0,4003	4 170,023	0,4334
1.2	прямі витрати на оплату праці	39 223,630	3,7739	42 830,914	4,4516
1.3	інші прямі витрати, у тому числі:	16 817,551	1,6181	20 402,101	2,1205
1.3.1	єдиний внесок на загальнообов'язкове державне соціальне страхування	8 629,199	0,8303	9 422,801	0,9793
1.3.2	амортизація	7 353,000	0,7075	10 221,800	1,0624
1.3.3	підкачка води сторонніми організаціями	0,000	0,0000	0,000	0,0000
1.3.4	інші прямі витрати	835,353	0,0804	757,500	0,0787
1.4	загальновиробничі витрати, у тому числі:	34 255,834	3,2959	30 813,428	3,2025
1.4.1	витрати на оплату праці	17 602,193	1,6936	17 154,296	1,7829
1.4.2	єдиний внесок на загальнообов'язкове державне соціальне страхування	3 872,482	0,3726	3 773,945	0,3922
1.4.3	амортизація	1 467,200	0,1412	1 442,200	0,1499
1.4.4	витрати, пов'язані зі сплатою податків, зборів та інших, передбачених законодавством, обов'язкових платежів	2 611,427	0,2513	1 421,321	0,1477
1.4.5	інші витрати	8 702,531	0,8373	7 021,666	0,7298
2	Адміністративні витрати, у тому числі:	9 899,290	0,9525	10 113,180	1,0511
2.1	витрати на оплату праці	6 639,348	0,6388	6 915,987	0,7188
2.2	єдиний внесок на загальнообов'язкове державне соціальне страхування	1 460,657	0,1405	1 521,517	0,1581
2.3	амортизація	205,900	0,0198	202,500	0,0210
2.4	витрати, пов'язані зі сплатою податків, зборів та інших, передбачених законодавством, обов'язкових платежів	0,000	0,0000	0,000	0,0000
2.5	інші витрати	1 593,386	0,1533	1 473,176	0,1531
3	Витрати на збут, у тому числі:	0,000	0,0000	0,000	0,0000
3.1	витрати на оплату праці	0,000	0,0000	0,000	0,0000
3.2	єдиний внесок на загальнообов'язкове державне соціальне страхування	0,000	0,0000	0,000	0,0000
3.3	амортизація	0,000	0,0000	0,000	0,0000
3.4	інші витрати	0,000	0,0000	0,000	0,0000
4	Інші операційні витрати	0,000	0,0000	0,000	0,0000
5	Фінансові витрати	400,302	0,0385	1 842,287	0,1915
6	Повна собівартість	166 211,970	15,9922	151 423,594	15,7380
7	Розрахунковий прибуток, у тому числі:	7 750,787	0,7457	21 191,824	2,2025
7.1	податок на прибуток	1 182,323	0,1138	3 232,651	0,3360
7.2	дивіденди	0,000	0,0000	0,000	0,0000
7.3	резервний фонд (капітал)	0,000	0,0000	0,000	0,0000
7.4	на розвиток виробництва (виробничі інвестиції)	3 252,230	0,3129	14 967,546	1,5556
7.5	інше використання прибутку	3 316,233	0,3191	2 991,626	0,3109
8	Сума компенсації/зменшення	-1 686,760	-0,1623	1 594,130	0,1657
9	Вартість централізованого водопостачання/водовідведення, тис. грн	172 275,997		174 209,548	
10	Тариф на централізоване водопостачання/водовідведення, грн/м³	16,58		18,11	
11	Обсяг реалізації, тис. м³	10 393,32		9 621,55	



**НАЦІОНАЛЬНА КОМІСІЯ, ЩО ЗДІЙСНЮЄ ДЕРЖАВНЕ
РЕГУЛЮВАННЯ У СФЕРАХ ЕНЕРГЕТИКИ
ТА КОМУНАЛЬНИХ ПОСЛУГ
(НКРЕКП)**

ПОСТАНОВА

Київ

№ _____

Про встановлення тарифів на
централізоване водопостачання та
централізоване водовідведення
КОМУНАЛЬНОМУ ПІДПРИЄМСТВУ
ПОЛТАВСЬКОЇ ОБЛАСНОЇ РАДИ
«ПОЛТАВАВОДОКАНАЛ»

Відповідно до пункту 2 частини першої статті 6 Закону України «Про державне регулювання у сфері комунальних послуг», пункту 13 частини першої статті 17 Закону України «Про Національну комісію, що здійснює державне регулювання у сферах енергетики та комунальних послуг», Порядку формування тарифів на централізоване водопостачання та централізоване водовідведення, затвердженого постановою Національної комісії, що здійснює державне регулювання у сферах енергетики та комунальних послуг, від 10 березня 2016 року № 302, зареєстрованого в Міністерстві юстиції України 19 квітня 2016 року за № 593/28723, Процедури встановлення тарифів на централізоване водопостачання та централізоване водовідведення, затвердженої постановою Національної комісії, що здійснює державне регулювання у сферах енергетики та комунальних послуг, від 24 березня 2016 року № 364, зареєстрованої в Міністерстві юстиції України 27 квітня 2016 року за № 643/28773, Національна комісія, що здійснює державне регулювання у сферах енергетики та комунальних послуг,

ПОСТАНОВЛЯЄ:

1. Установити КОМУНАЛЬНОМУ ПІДПРИЄМСТВУ ПОЛТАВСЬКОЇ ОБЛАСНОЇ РАДИ «ПОЛТАВАВОДОКАНАЛ» тарифи:

- 1) на період з 01 січня 2023 року до 30 червня 2023 року включно:
 - а) на централізоване водопостачання – 18,54 грн за 1 куб. м (без податку на додану вартість);

б) на централізоване водовідведення:

споживачам, які є суб'єктами господарювання у сфері централізованого водопостачання та водовідведення, – 7,72 грн за 1 куб. м (без податку на додану вартість);

споживачам, які не є суб'єктами господарювання у сфері централізованого водопостачання та водовідведення, – 16,57 грн за 1 куб. м (без податку на додану вартість);

структуру тарифів на централізоване водопостачання та централізоване водовідведення згідно з додатком 1;

2) з 01 липня 2023 року:

а) на централізоване водопостачання – 20,20 грн за 1 куб. м (без податку на додану вартість);

б) на централізоване водовідведення:

споживачам, які є суб'єктами господарювання у сфері централізованого водопостачання та водовідведення, – 8,02 грн за 1 куб. м (без податку на додану вартість);

споживачам, які не є суб'єктами господарювання у сфері централізованого водопостачання та водовідведення, – 18,02 грн за 1 куб. м (без податку на додану вартість);

структуру тарифів на централізоване водопостачання та централізоване водовідведення згідно з додатком 2.

2. Збільшення фонду оплати праці пріоритетно спрямовувати на підвищення заробітної плати виробничо-технічного персоналу.

3. Визнати такою, що втратила чинність, постанову Національної комісії, що здійснює державне регулювання у сферах енергетики та комунальних послуг, від 22 грудня 2021 року № 2868 «Про встановлення тарифів на централізоване водопостачання та централізоване водовідведення КОМУНАЛЬНОМУ ПІДПРИЄМСТВУ ПОЛТАВСЬКОЇ ОБЛАСНОЇ РАДИ «ПОЛТАВАВОДОКАНАЛ».

4. Ця постанова набирає чинності з 01 січня 2023 року, але не раніше дня, наступного за днем її оприлюднення на офіційному вебсайті Національної комісії, що здійснює державне регулювання у сферах енергетики та комунальних послуг.

Голова НКРЕКП

К. Ущатовський

**Структура тарифів на централізоване водопостачання та централізоване водовідведення
КОМУНАЛЬНОГО ПІДПРИЄМСТВА ПОЛТАВСЬКОЇ ОБЛАСНОЇ РАДИ
«ПОЛТАВАВОДОКАНАЛ»**

Без ПДВ

№ з/п	Найменування показників	Централізоване водопостачання		Централізоване водовідведення	
		тис. грн на рік	грн/м ³	тис. грн на рік	грн/м ³
1	2	3	4	5	6
1	Виробнича собівартість, у тому числі:	276 510,847	17,3957	199 704,616	15,4114
1.1	прямі матеріальні витрати, у тому числі:	162 470,557	10,2213	76 615,937	5,9125
1.1.1	електроенергія	156 210,361	9,8274	72 538,158	5,5978
1.1.2	витрати на придбання води в інших суб'єктів господарювання/очищення власних стічних вод іншими суб'єктами господарювання	0,000	0,0000	0,000	0,0000
1.1.3	витрати на реагенти	1 083,212	0,0681	359,347	0,0277
1.1.4	матеріали, запасні частини та інші матеріальні ресурси (ремонти)	5 176,984	0,3257	3 718,432	0,2870
1.2	прямі витрати на оплату праці	32 459,997	2,0421	47 009,634	3,6278
1.3	інші прямі витрати, у тому числі:	24 154,479	1,5196	32 403,513	2,5006
1.3.1	єдиний внесок на загальнообов'язкове державне соціальне страхування	6 797,115	0,4276	10 188,805	0,7863
1.3.2	амортизація	11 003,500	0,6922	17 229,300	1,3296
1.3.3	підкачка води сторонніми організаціями	4 700,553	0,2957	0,000	0,0000
1.3.4	інші прямі витрати	1 653,311	0,1040	4 985,407	0,3847
1.4	загальнонавиробничі витрати, у тому числі:	57 425,815	3,6127	43 675,532	3,3705
1.4.1	витрати на оплату праці	29 599,965	1,8622	24 280,104	1,8737
1.4.2	єдиний внесок на загальнообов'язкове державне соціальне страхування	6 141,927	0,3864	5 038,033	0,3888
1.4.3	амортизація	1 573,600	0,0990	1 260,200	0,0973
1.4.4	витрати, пов'язані зі сплатою податків, зборів та інших, передбачених законодавством, обов'язкових платежів	10 481,700	0,6594	5 113,900	0,3946
1.4.5	інші витрати	9 628,624	0,6058	7 983,295	0,6161
2	Адміністративні витрати, у тому числі:	11 063,782	0,6960	8 918,706	0,6883
2.1	витрати на оплату праці	7 945,203	0,4998	6 460,638	0,4986
2.2	єдиний внесок на загальнообов'язкове державне соціальне страхування	1 695,077	0,1066	1 378,301	0,1064
2.3	амортизація	202,100	0,0127	161,800	0,0125
2.4	витрати, пов'язані зі сплатою податків, зборів та інших, передбачених законодавством, обов'язкових платежів	0,000	0,0000	0,000	0,0000
2.5	інші витрати	1 221,402	0,0768	917,967	0,0708
3	Витрати на збут, у тому числі:	0,000	0,0000	0,000	0,0000
3.1	витрати на оплату праці	0,000	0,0000	0,000	0,0000
3.2	єдиний внесок на загальнообов'язкове державне соціальне страхування	0,000	0,0000	0,000	0,0000
3.3	амортизація	0,000	0,0000	0,000	0,0000
3.4	інші витрати	0,000	0,0000	0,000	0,0000
4	Інші операційні витрати	305,415	0,0192	319,751	0,0247
5	Фінансові витрати	0,000	0,0000	0,000	0,0000
6	Повна собівартість	287 880,045	18,1109	208 943,073	16,1243
7	Розрахунковий прибуток, у тому числі:	6 793,969	0,4274	4 931,057	0,3805
7.1	податок на прибуток	1 036,368	0,0652	752,195	0,0580
7.2	дивіденди	0,000	0,0000	0,000	0,0000
7.3	резервний фонд (капітал)	0,000	0,0000	0,000	0,0000
7.4	на розвиток виробництва (виробничі інвестиції)	0,000	0,0000	0,000	0,0000
7.5	інше використання прибутку	5 757,601	0,3622	4 178,861	0,3225
8	Сума компенсації/зменшення	0,000	0,0000	0,000	0,0000
9	Вартість централізованого водопостачання/водовідведення, тис. грн	294 674,014		213 874,129	
10	Тариф споживачам, які є суб'єктами господарювання у сфері централізованого водопостачання/водовідведення, грн/м³	-		7,72	
11	Тариф споживачам, які не є суб'єктами господарювання у сфері централізованого водопостачання/водовідведення, грн/м³	18,54		16,57	
12	Обсяг реалізації, тис. м³	15 895,360		12 958,250	
12.1	Обсяг реалізації споживачам, які є суб'єктами господарювання у сфері централізованого водопостачання/водовідведення, тис. м ³	-		89,95	
12.2	Обсяг реалізації споживачам, які не є суб'єктами господарювання у сфері централізованого водопостачання/водовідведення, тис. м ³	15 895,36		12 868,30	

Директор Департаменту із
регулювання відносин у сфері централізованого
водопостачання та водовідведення

А. Чумак

**Структура тарифів на централізоване водопостачання та централізоване водовідведення
КОМУНАЛЬНОГО ПІДПРИЄМСТВА ПОЛТАВСЬКОЇ ОБЛАСНОЇ РАДИ
«ПОЛТАВАВОДОКАНАЛЬ»**

№ з/п	Найменування показників	Централізоване водопостачання		Централізоване водовідведення	
		тис. грн на рік	грн/м ³	тис. грн на рік	грн/м ³
1	2	3	4	5	6
1	Виробнича собівартість, у тому числі:	300 333,165	18,8944	216 498,262	16,7074
1.1	прямі матеріальні витрати, у тому числі:	160 712,151	10,1106	75 480,289	5,8249
1.1.1	електроенергія	156 210,361	9,8274	72 538,158	5,5978
1.1.2	витрати на придбання води в інших суб'єктів господарювання/очищення власних стічних вод іншими суб'єктами господарювання	0,000	0,0000	0,000	0,0000
1.1.3	витрати на реагенти	1 083,212	0,0681	359,347	0,0277
1.1.4	матеріали, запасні частини та інші матеріальні ресурси (ремонти)	3 418,578	0,2151	2 582,784	0,1993
1.2	прямі витрати на оплату праці	36 362,239	2,2876	52 660,989	4,0639
1.3	інші прямі витрати, у тому числі:	28 445,224	1,7895	33 794,866	2,6080
1.3.1	єдиний внесок на загальнообов'язкове державне соціальне страхування	7 564,883	0,4759	11 385,018	0,8786
1.3.2	амортизація	11 003,500	0,6922	17 229,300	1,3296
1.3.3	підкачка води сторонніми організаціями	5 873,404	0,3695	0,000	0,0000
1.3.4	інші прямі витрати	3 710,628	0,2334	5 180,548	0,3998
1.4	загальновиробничі витрати, у тому числі:	74 813,552	4,7066	54 562,118	4,2106
1.4.1	витрати на оплату праці	33 158,383	2,0860	27 198,984	2,0990
1.4.2	єдиний внесок на загальнообов'язкове державне соціальне страхування	6 938,825	0,4365	5 691,783	0,4392
1.4.3	амортизація	1 573,600	0,0990	1 260,200	0,0973
1.4.4	витрати, пов'язані зі сплатою податків, зборів та інших, передбачених законодавством, обов'язкових платежів	10 346,132	0,6509	8 133,568	0,6277
1.4.5	інші витрати	22 796,612	1,4342	12 277,584	0,9475
2	Адміністративні витрати, у тому числі:	13 058,996	0,8216	10 399,279	0,8025
2.1	витрати на оплату праці	8 900,351	0,5599	7 237,316	0,5585
2.2	єдиний внесок на загальнообов'язкове державне соціальне страхування	1 898,757	0,1195	1 544,045	0,1192
2.3	амортизація	202,100	0,0127	161,800	0,0125
2.4	витрати, пов'язані зі сплатою податків, зборів та інших, передбачених законодавством, обов'язкових платежів	0,000	0,0000	0,000	0,0000
2.5	інші витрати	2 057,787	0,1295	1 456,118	0,1124
3	Витрати на збут, у тому числі:	0,000	0,0000	0,000	0,0000
3.1	витрати на оплату праці	0,000	0,0000	0,000	0,0000
3.2	єдиний внесок на загальнообов'язкове державне соціальне страхування	0,000	0,0000	0,000	0,0000
3.3	амортизація	0,000	0,0000	0,000	0,0000
3.4	інші витрати	0,000	0,0000	0,000	0,0000
4	Інші операційні витрати	358,263	0,0225	359,692	0,0278
5	Фінансові витрати	0,000	0,0000	0,000	0,0000
6	Повна собівартість	313 750,424	19,7385	227 257,234	17,5376
7	Розрахунковий прибуток, у тому числі:	7 404,510	0,4658	5 363,271	0,4139
7.1	податок на прибуток	1 129,502	0,0711	818,126	0,0631
7.2	дивіденди	0,000	0,0000	0,000	0,0000
7.3	резервний фонд (капітал)	0,000	0,0000	0,000	0,0000
7.4	на розвиток виробництва (виробничі інвестиції)	0,000	0,0000	0,000	0,0000
7.5	інше використання прибутку	6 275,008	0,3948	4 545,145	0,3508
8	Сума компенсації/зменшення	0,000	0,0000	0,000	0,0000
9	Вартість централізованого водопостачання/водовідведення, тис. грн	321 154,934		232 620,504	
10	Тариф споживачам, які є суб'єктами господарювання у сфері централізованого водопостачання/водовідведення, грн/м³	-		8,02	
11	Тариф споживачам, які не є суб'єктами господарювання у сфері централізованого водопостачання/водовідведення, грн/м³	20,20		18,02	
12	Обсяг реалізації, тис. м³	15 895,360		12 958,250	
12.1	Обсяг реалізації споживачам, які є суб'єктами господарювання у сфері централізованого водопостачання/водовідведення, тис. м ³	-		89,95	
12.2	Обсяг реалізації споживачам, які не є суб'єктами господарювання у сфері централізованого водопостачання/водовідведення, тис. м ³	15 895,36		12 868,30	

**Структура тарифів на централізоване водопостачання та централізоване водовідведення
РІВНЕНСЬКОГО ОБЛАСНОГО ВИРОБНИЧОГО КОМУНАЛЬНОГО ПІДПРИЄМСТВА ВОДОПРОВІДНО-
КАНАЛІЗАЦІЙНОГО ГОСПОДАРСТВА «РІВНЕОБЛВОДОКАНАЛ»**

Без ПДВ

№ з/п	Найменування показників	Централізоване водопостачання		Централізоване водовідведення	
		тис. грн на рік	грн/м ³	тис. грн на рік	грн/м ³
1	2	3	4	5	6
1	Виробнича собівартість, у тому числі:	179 211,787	17,3369	151 978,342	14,6329
1.1	прямі матеріальні витрати, у тому числі:	91 671,793	8,8683	81 088,214	7,8074
1.1.1	електроенергія	86 223,073	8,3412	51 308,302	4,9401
1.1.2	витрати на придбання води в інших суб'єктів господарювання/очищення власних стічних вод іншими суб'єктами господарювання	0,000	0,0000	28 091,236	2,7047
1.1.3	витрати на реагенти	2 538,900	0,2456	0,000	0,0000
1.1.4	матеріали, запасні частини та інші матеріальні ресурси (ремонти)	2 909,820	0,2815	1 688,676	0,1626
1.2	прямі витрати на оплату праці	16 229,401	1,5700	18 881,945	1,8180
1.3	інші прямі витрати, у тому числі:	9 257,340	0,8956	7 192,376	0,6925
1.3.1	єдиний внесок на загальнообов'язкове державне соціальне страхування	3 570,468	0,3454	4 154,028	0,4000
1.3.2	амортизація	5 025,200	0,4861	3 024,830	0,2912
1.3.3	підкачка води сторонніми організаціями	646,240	0,0625	0,000	0,0000
1.3.4	інші прямі витрати	15,432	0,0015	13,518	0,0013
1.4	загальновиробничі витрати, у тому числі:	62 053,252	6,0030	44 815,807	4,3150
1.4.1	витрати на оплату праці	35 506,595	3,4349	28 080,664	2,7037
1.4.2	єдиний внесок на загальнообов'язкове державне соціальне страхування	7 811,451	0,7557	6 177,746	0,5948
1.4.3	амортизація	494,990	0,0479	795,760	0,0766
1.4.4	витрати, пов'язані зі сплатою податків, зборів та інших, передбачених законодавством, обов'язкових платежів	5 285,061	0,5113	692,799	0,0667
1.4.5	інші витрати	12 955,156	1,2533	9 068,837	0,8732
2	Адміністративні витрати, у тому числі:	9 081,412	0,8785	7 848,989	0,7557
2.1	витрати на оплату праці	6 128,964	0,5929	5 322,552	0,5125
2.2	єдиний внесок на загальнообов'язкове державне соціальне страхування	1 348,372	0,1304	1 170,961	0,1127
2.3	амортизація	145,630	0,0141	129,440	0,0125
2.4	витрати, пов'язані зі сплатою податків, зборів та інших, передбачених законодавством, обов'язкових платежів	0,119	0,0000	0,101	0,0000
2.5	інші витрати	1 458,327	0,1411	1 225,934	0,1180
3	Витрати на збут, у тому числі:	0,000	0,0000	0,000	0,0000
3.1	витрати на оплату праці	0,000	0,0000	0,000	0,0000
3.2	єдиний внесок на загальнообов'язкове державне соціальне страхування	0,000	0,0000	0,000	0,0000
3.3	амортизація	0,000	0,0000	0,000	0,0000
3.4	інші витрати	0,000	0,0000	0,000	0,0000
4	Інші операційні витрати	0,000	0,0000	0,000	0,0000
5	Фінансові витрати	0,000	0,0000	0,000	0,0000
6	Повна собівартість	188 293,198	18,2154	159 827,331	15,3886
7	Розрахунковий прибуток, у тому числі:	3 765,860	0,3643	3 196,540	0,3078
7.1	податок на прибуток	0,000	0,0000	0,000	0,0000
7.2	дивіденди	0,000	0,0000	0,000	0,0000
7.3	резервний фонд (капітал)	0,000	0,0000	0,000	0,0000
7.4	на розвиток виробництва (виробничі інвестиції)	0,000	0,0000	0,000	0,0000
7.5	інше використання прибутку	3 765,860	0,3643	3 196,540	0,3078
8	Сума компенсації/зменшення	0,000	0,0000	0,000	0,0000
9	Вартість централізованого водопостачання/водовідведення, тис. грн	192 059,058		163 023,871	
10	Тариф споживачам, які є суб'єктами господарювання у сфері централізованого водопостачання/водовідведення, грн/м³	-		7,42	
11	Тариф споживачам, які не є суб'єктами господарювання у сфері централізованого водопостачання/водовідведення, грн/м³	18,58		16,31	
12	Обсяг реалізації, тис. м³	10 337,02		10 386,08	
12.1	Обсяг реалізації споживачам, які є суб'єктами господарювання у сфері централізованого водопостачання/водовідведення, тис. м ³	-		721,23	
12.2	Обсяг реалізації споживачам, які не є суб'єктами господарювання у сфері централізованого водопостачання/водовідведення, тис. м ³	10 337,02		9 664,85	



**НАЦІОНАЛЬНА КОМІСІЯ, ЩО ЗДІЙСНЮЄ ДЕРЖАВНЕ
РЕГУЛЮВАННЯ У СФЕРАХ ЕНЕРГЕТИКИ
ТА КОМУНАЛЬНИХ ПОСЛУГ
(НКРЕКП)**

ПОСТАНОВА

Київ

№ _____

Про встановлення тарифів на
централізоване водопостачання та
централізоване водовідведення
РІВНЕНСЬКОМУ ОБЛАСНОМУ
ВИРОБНИЧОМУ КОМУНАЛЬНОМУ
ПІДПРИЄМСТВУ ВОДОПРОВІДНО-
КАНАЛІЗАЦІЙНОГО
ГОСПОДАРСТВА
«РІВНЕОБЛВОДОКАНАЛ»

Відповідно до пункту 2 частини першої статті 6 Закону України «Про державне регулювання у сфері комунальних послуг», пункту 13 частини першої статті 17 Закону України «Про Національну комісію, що здійснює державне регулювання у сферах енергетики та комунальних послуг», Порядку формування тарифів на централізоване водопостачання та централізоване водовідведення, затвердженого постановою Національної комісії, що здійснює державне регулювання у сферах енергетики та комунальних послуг, від 10 березня 2016 року № 302, зареєстрованого в Міністерстві юстиції України 19 квітня 2016 року за № 593/28723, Процедури встановлення тарифів на централізоване водопостачання та централізоване водовідведення, затвердженої постановою Національної комісії, що здійснює державне регулювання у сферах енергетики та комунальних послуг, від 24 березня 2016 року № 364, зареєстрованої в Міністерстві юстиції України 27 квітня 2016 року за № 643/28773, Національна комісія, що здійснює державне регулювання у сферах енергетики та комунальних послуг,

ПОСТАНОВЛЯЄ:

1. Установити РІВНЕНСЬКОМУ ОБЛАСНОМУ ВИРОБНИЧОМУ КОМУНАЛЬНОМУ ПІДПРИЄМСТВУ ВОДОПРОВІДНО-КАНАЛІЗАЦІЙНОГО ГОСПОДАРСТВА «РІВНЕОБЛВОДОКАНАЛ» тарифи:

1) на період з 01 січня 2023 року до 30 червня 2023 року включно:

а) на централізоване водопостачання – 18,58 грн за 1 куб. м (без податку на додану вартість);

б) на централізоване водовідведення:

споживачам, які є суб'єктами господарювання у сфері централізованого водопостачання та водовідведення, – 7,42 грн за 1 куб. м (без податку на додану вартість);

споживачам, які не є суб'єктами господарювання у сфері централізованого водопостачання та водовідведення, – 16,31 грн за 1 куб. м (без податку на додану вартість);

структуру тарифів на централізоване водопостачання та централізоване водовідведення згідно з додатком 1;

2) з 01 липня 2023 року:

а) на централізоване водопостачання – 20,06 грн за 1 куб. м (без податку на додану вартість);

б) на централізоване водовідведення:

споживачам, які є суб'єктами господарювання у сфері централізованого водопостачання та водовідведення, – 7,61 грн за 1 куб. м (без податку на додану вартість);

споживачам, які не є суб'єктами господарювання у сфері централізованого водопостачання та водовідведення, – 17,71 грн за 1 куб. м (без податку на додану вартість);

структуру тарифів на централізоване водопостачання та централізоване водовідведення згідно з додатком 2.

2. Збільшення фонду оплати праці пріоритетно спрямовувати на підвищення заробітної плати виробничо-технічного персоналу.

3. Визнати такою, що втратила чинність, постанову Національної комісії, що здійснює державне регулювання у сферах енергетики та комунальних послуг, від 22 грудня 2021 року № 2869 «Про встановлення тарифів на централізоване водопостачання та централізоване водовідведення РІВНЕНСЬКОМУ ОБЛАСНОМУ ВИРОБНИЧОМУ КОМУНАЛЬНОМУ ПІДПРИЄМСТВУ ВОДОПРОВІДНО-КАНАЛІЗАЦІЙНОГО ГОСПОДАРСТВА «РІВНЕОБЛВОДОКАНАЛ».

4. Ця постанова набирає чинності з 01 січня 2023 року, але не раніше дня, наступного за днем її оприлюднення на офіційному вебсайті Національної комісії, що здійснює державне регулювання у сферах енергетики та комунальних послуг.

**Структура тарифів на централізоване водопостачання та централізоване водовідведення
РІВНЕНСЬКОГО ОБЛАСНОГО ВИРОБНИЧОГО КОМУНАЛЬНОГО ПІДПРИЄМСТВА ВОДОПРОВІДНО-
КАНАЛІЗАЦІЙНОГО ГОСПОДАРСТВА «РІВНЕОБЛВОДОКАНАЛ»**

Без ПДВ

№ з/п	Найменування показників	Централізоване водопостачання		Централізоване водовідведення	
		тис. грн на рік	грн/м ³	тис. грн на рік	грн/м ³
1	2	3	4	5	6
1	Виробнича собівартість, у тому числі:	192 302,128	18,6032	163 569,742	15,7489
1.1	прямі матеріальні витрати, у тому числі:	92 404,500	8,9392	81 375,520	7,8351
1.1.1	електроенергія	86 223,073	8,3412	51 308,302	4,9401
1.1.2	витрати на придбання води в інших суб'єктах господарювання/очищення власних стічних вод іншими суб'єктами господарювання	0,000	0,0000	28 069,910	2,7026
1.1.3	витрати на реагенти	2 538,900	0,2456	0,000	0,0000
1.1.4	матеріали, запасні частини та інші матеріальні ресурси (ремонти)	3 642,527	0,3524	1 997,309	0,1923
1.2	прямі витрати на оплату праці	17 765,433	1,7186	20 215,295	1,9464
1.3	інші прямі витрати, у тому числі:	9 540,655	0,9230	7 491,465	0,7213
1.3.1	єдиний внесок на загальнообов'язкове державне соціальне страхування	3 908,395	0,3781	4 447,365	0,4282
1.3.2	амортизація	5 025,200	0,4861	3 024,830	0,2912
1.3.3	підкачка води сторонніми організаціями	600,580	0,0581	0,000	0,0000
1.3.4	інші прямі витрати	6,480	0,0006	19,270	0,0019
1.4	загальновиробничі витрати, у тому числі:	72 591,540	7,0225	54 487,462	5,2462
1.4.1	витрати на оплату праці	37 972,265	3,6734	30 943,037	2,9793
1.4.2	єдиний внесок на загальнообов'язкове державне соціальне страхування	8 353,898	0,8082	6 807,468	0,6554
1.4.3	амортизація	494,990	0,0479	795,760	0,0766
1.4.4	витрати, пов'язані зі сплатою податків, зборів та інших, передбачених законодавством, обов'язкових платежів	4 542,300	0,4394	2 427,300	0,2337
1.4.5	інші витрати	21 228,087	2,0536	13 513,896	1,3012
2	Адміністративні витрати, у тому числі:	10 956,644	1,0599	9 663,540	0,9304
2.1	витрати на оплату праці	7 139,254	0,6906	6 345,173	0,6109
2.2	єдиний внесок на загальнообов'язкове державне соціальне страхування	1 570,636	0,1519	1 395,938	0,1344
2.3	амортизація	145,630	0,0141	129,440	0,0125
2.4	витрати, пов'язані зі сплатою податків, зборів та інших, передбачених законодавством, обов'язкових платежів	0,000	0,0000	0,000	0,0000
2.5	інші витрати	2 101,123	0,2033	1 792,989	0,1726
3	Витрати на збут, у тому числі:	0,000	0,0000	0,000	0,0000
3.1	витрати на оплату праці	0,000	0,0000	0,000	0,0000
3.2	єдиний внесок на загальнообов'язкове державне соціальне страхування	0,000	0,0000	0,000	0,0000
3.3	амортизація	0,000	0,0000	0,000	0,0000
3.4	інші витрати	0,000	0,0000	0,000	0,0000
4	Інші операційні витрати	0,000	0,0000	0,000	0,0000
5	Фінансові витрати	0,000	0,0000	0,000	0,0000
6	Повна собівартість	203 258,772	19,6632	173 233,282	16,6794
7	Розрахунковий прибуток, у тому числі:	4 065,180	0,3933	3 464,660	0,3336
7.1	податок на прибуток	0,000	0,0000	0,000	0,0000
7.2	дивіденди	0,000	0,0000	0,000	0,0000
7.3	резервний фонд (капітал)	0,000	0,0000	0,000	0,0000
7.4	на розвиток виробництва (виробничі інвестиції)	0,000	0,0000	0,000	0,0000
7.5	інше використання прибутку	4 065,180	0,3933	3 464,660	0,3336
8	Сума компенсацій/зменшення	0,000	0,0000	0,000	0,0000
9	Вартість централізованого водопостачання/водовідведення, тис. грн	207 323,952		176 697,942	
10	Тариф споживачам, які є суб'єктами господарювання у сфері централізованого водопостачання/водовідведення, грн/м³	-		7,61	
11	Тариф споживачам, які не є суб'єктами господарювання у сфері централізованого водопостачання/водовідведення, грн/м³	20,06		17,71	
12	Обсяг реалізації, тис. м³	10 337,02		10 386,08	
12.1	Обсяг реалізації споживачам, які є суб'єктами господарювання у сфері централізованого водопостачання/водовідведення, тис. м ³	-		721,23	
12.2	Обсяг реалізації споживачам, які не є суб'єктами господарювання у сфері централізованого водопостачання/водовідведення, тис. м ³	10 337,02		9 664,85	



**НАЦІОНАЛЬНА КОМІСІЯ, ЩО ЗДІЙСНЮЄ ДЕРЖАВНЕ
РЕГУЛЮВАННЯ У СФЕРАХ ЕНЕРГЕТИКИ
ТА КОМУНАЛЬНИХ ПОСЛУГ
(НКРЕКП)**

ПОСТАНОВА

Київ

№ _____

Про встановлення тарифів на
централізоване водопостачання та
централізоване водовідведення
КОМУНАЛЬНОМУ ПІДПРИЄМСТВУ
«МІСЬКВОДОКАНАЛ» СУМСЬКОЇ
МІСЬКОЇ РАДИ

Відповідно до пункту 2 частини першої статті 6 Закону України «Про державне регулювання у сфері комунальних послуг», пункту 13 частини першої статті 17 Закону України «Про Національну комісію, що здійснює державне регулювання у сферах енергетики та комунальних послуг», Порядку формування тарифів на централізоване водопостачання та централізоване водовідведення, затвердженого постановою Національної комісії, що здійснює державне регулювання у сферах енергетики та комунальних послуг, від 10 березня 2016 року № 302, зареєстрованого в Міністерстві юстиції України 19 квітня 2016 року за № 593/28723, Процедури встановлення тарифів на централізоване водопостачання та централізоване водовідведення, затвердженої постановою Національної комісії, що здійснює державне регулювання у сферах енергетики та комунальних послуг, від 24 березня 2016 року № 364, зареєстрованої в Міністерстві юстиції України 27 квітня 2016 року за № 643/28773, Національна комісія, що здійснює державне регулювання у сферах енергетики та комунальних послуг,

ПОСТАНОВЛЯЄ:

1. Установити КОМУНАЛЬНОМУ ПІДПРИЄМСТВУ «МІСЬКВОДОКАНАЛ» СУМСЬКОЇ МІСЬКОЇ РАДИ тарифи:

1) на період з 01 січня 2023 року до 30 червня 2023 року включно:
на централізоване водопостачання – 15,05 грн за 1 куб. м (без податку на додану вартість);

на централізоване водовідведення – 14,96 грн за 1 куб. м (без податку на додану вартість);

структуру тарифів на централізоване водопостачання та централізоване водовідведення згідно з додатком 1;

2) з 01 липня 2023 року:

на централізоване водопостачання – 16,14 грн за 1 куб. м (без податку на додану вартість);

на централізоване водовідведення – 16,34 грн за 1 куб. м (без податку на додану вартість);

структуру тарифів на централізоване водопостачання та централізоване водовідведення згідно з додатком 2.

2. Збільшення фонду оплати праці пріоритетно спрямовувати на підвищення заробітної плати виробничо-технічного персоналу.

3. Визнати такою, що втратила чинність, постанову Національної комісії, що здійснює державне регулювання у сферах енергетики та комунальних послуг, від 22 грудня 2021 року № 2877 «Про встановлення тарифів на централізоване водопостачання та централізоване водовідведення КОМУНАЛЬНОМУ ПІДПРИЄМСТВУ «МІСЬКВОДОКАНАЛ» СУМСЬКОЇ МІСЬКОЇ РАДИ».

4. Ця постанова набирає чинності з 01 січня 2023 року, але не раніше дня, наступного за днем її оприлюднення на офіційному вебсайті Національної комісії, що здійснює державне регулювання у сферах енергетики та комунальних послуг.

Голова НКРЕКП

К. Ущатовський

**Структура тарифів на централізоване водопостачання та централізоване водовідведення
КОМУНАЛЬНОГО ПІДПРИЄМСТВА «МІСЬКВОДОКАНАЛ» СУМСЬКОЇ МІСЬКОЇ РАДИ**

Без ПДВ

№ з/п	Найменування показників	Централізоване водопостачання		Централізоване водовідведення	
		тис. грн на рік	грн/м ³	тис. грн на рік	грн/м ³
1	2	3	4	5	6
1	Виробнича собівартість, у тому числі:	182 176,193	14,2335	165 000,115	14,0928
1.1	прямі матеріальні витрати, у тому числі:	92 531,449	7,2295	76 782,253	6,5580
1.1.1	електроенергія	88 500,401	6,9146	68 511,149	5,8516
1.1.2	витрати на придбання води в інших суб'єктів господарювання/очищення власних стічних вод іншими суб'єктами господарювання	0,000	0,0000	0,000	0,0000
1.1.3	витрати на реагенти	0,000	0,0000	4 777,133	0,4080
1.1.4	матеріали, запасні частини та інші матеріальні ресурси (ремонти)	4 031,049	0,3149	3 493,971	0,2984
1.2	прямі витрати на оплату праці	20 099,774	1,5704	33 163,149	2,8325
1.3	інші прямі витрати, у тому числі:	18 062,120	1,4112	14 679,502	1,2538
1.3.1	єдиний внесок на загальнообов'язкове державне соціальне страхування	3 989,968	0,3117	7 295,893	0,6231
1.3.2	амортизація	5 861,800	0,4580	5 604,200	0,4787
1.3.3	підкачка води сторонніми організаціями	8 069,530	0,6305	0,000	0,0000
1.3.4	інші прямі витрати	140,822	0,0110	1 779,409	0,1520
1.4	загальновиробничі витрати, у тому числі:	51 482,851	4,0224	40 375,212	3,4485
1.4.1	витрати на оплату праці	21 179,215	1,6547	21 311,029	1,8202
1.4.2	єдиний внесок на загальнообов'язкове державне соціальне страхування	4 659,427	0,3640	4 688,426	0,4004
1.4.3	амортизація	2 024,800	0,1582	1 906,300	0,1628
1.4.4	витрати, пов'язані зі сплатою податків, зборів та інших, передбачених законодавством, обов'язкових платежів	15 825,790	1,2365	2 147,740	0,1834
1.4.5	інші витрати	7 793,619	0,6089	10 321,716	0,8816
2	Адміністративні витрати, у тому числі:	5 598,923	0,4374	5 713,600	0,4880
2.1	витрати на оплату праці	4 016,959	0,3138	4 155,098	0,3549
2.2	єдиний внесок на загальнообов'язкове державне соціальне страхування	866,056	0,0677	895,839	0,0765
2.3	амортизація	60,280	0,0047	55,650	0,0048
2.4	витрати, пов'язані зі сплатою податків, зборів та інших, передбачених законодавством, обов'язкових платежів	1,600	0,0001	0,000	0,0000
2.5	інші витрати	654,028	0,0511	607,013	0,0518
3	Витрати на збут, у тому числі:	206,400	0,0161	199,703	0,0171
3.1	витрати на оплату праці	157,461	0,0123	152,548	0,0130
3.2	єдиний внесок на загальнообов'язкове державне соціальне страхування	34,641	0,0027	33,561	0,0029
3.3	амортизація	5,200	0,0004	4,800	0,0004
3.4	інші витрати	9,097	0,0007	8,794	0,0008
4	Інші операційні витрати	136,360	0,0107	176,345	0,0151
5	Фінансові витрати	0,000	0,0000	0,000	0,0000
6	Повна собівартість	188 117,876	14,6977	171 089,764	14,6129
7	Розрахунковий прибуток, у тому числі:	4 523,607	0,3534	4 092,969	0,3496
7.1	податок на прибуток	690,042	0,0539	624,351	0,0533
7.2	дивіденди	0,000	0,0000	0,000	0,0000
7.3	резервний фонд (капітал)	0,000	0,0000	0,000	0,0000
7.4	на розвиток виробництва (виробничі інвестиції)	0,000	0,0000	0,000	0,0000
7.5	інше використання прибутку	3 833,566	0,2995	3 468,618	0,2963
8	Сума компенсацій/зменшення	0,000	0,0000	0,000	0,0000
9	Вартість централізованого водопостачання/водовідведення, тис. грн	192 641,484		175 182,733	
10	Тариф на централізоване водопостачання/водовідведення, грн/м³	15,05		14,96	
11	Обсяг реалізації, тис. м³	12 799,12		11 708,10	

**Структура тарифів на централізоване водопостачання та централізоване водовідведення
КОМУНАЛЬНОГО ПІДПРИЄМСТВА «МІСЬКВОДОКАНАЛ» СУМСЬКОЇ МІСЬКОЇ РАДИ**

Без ПДВ

№ з/п	Найменування показників	Централізоване водопостачання		Централізоване водовідведення	
		тис. грн на рік	грн/м ³	тис. грн на рік	грн/м ³
1	2	3	4	5	6
1	Виробнича собівартість, у тому числі:	194 912,243	15,2286	181 725,573	15,5214
1.1	прямі матеріальні витрати, у тому числі:	91 563,994	7,1539	76 380,983	6,5238
1.1.1	електроенергія	88 500,401	6,9146	68 511,149	5,8516
1.1.2	витрати на придбання води в інших суб'єктів господарювання/очищення власних стічних вод іншими суб'єктами господарювання	0,000	0,0000	0,000	0,0000
1.1.3	витрати на реагенти	0,000	0,0000	4 777,133	0,4080
1.1.4	матеріали, запасні частини та інші матеріальні ресурси (ремonti)	3 063,593	0,2394	3 092,701	0,2642
1.2	прямі витрати на оплату праці	23 174,815	1,8107	37 030,575	3,1628
1.3	інші прямі витрати, у тому числі:	19 684,636	1,5380	15 530,032	1,3264
1.3.1	єдиний внесок на загальнообов'язкове державне соціальне страхування	5 098,455	0,3983	8 146,726	0,6958
1.3.2	амортизація	5 861,800	0,4580	5 604,200	0,4787
1.3.3	підкачка води сторонніми організаціями	8 569,841	0,6696	0,000	0,0000
1.3.4	інші прямі витрати	154,540	0,0121	1 779,105	0,1520
1.4	загальновиробничі витрати, у тому числі:	60 488,798	4,7260	52 783,984	4,5083
1.4.1	витрати на оплату праці	24 419,434	1,9079	23 796,242	2,0325
1.4.2	єдиний внесок на загальнообов'язкове державне соціальне страхування	5 372,276	0,4197	5 235,173	0,4471
1.4.3	амортизація	2 024,800	0,1582	1 906,300	0,1628
1.4.4	витрати, пов'язані зі сплатою податків, зборів та інших, передбачених законодавством, обов'язкових платежів	15 436,390	1,2061	5 422,188	0,4631
1.4.5	інші витрати	13 235,898	1,0341	16 424,081	1,4028
2	Адміністративні витрати, у тому числі:	6 537,763	0,5108	6 482,078	0,5536
2.1	витрати на оплату праці	4 631,522	0,3619	4 639,675	0,3963
2.2	єдиний внесок на загальнообов'язкове державне соціальне страхування	1 018,935	0,0796	1 020,728	0,0872
2.3	амортизація	60,280	0,0047	55,650	0,0048
2.4	витрати, пов'язані зі сплатою податків, зборів та інших, передбачених законодавством, обов'язкових платежів	0,000	0,0000	0,000	0,0000
2.5	інші витрати	827,026	0,0646	766,025	0,0654
3	Витрати на збут, у тому числі:	67,858	0,0053	61,395	0,0052
3.1	витрати на оплату праці	44,366	0,0035	39,903	0,0034
3.2	єдиний внесок на загальнообов'язкове державне соціальне страхування	9,760	0,0008	8,779	0,0007
3.3	амортизація	5,200	0,0004	4,800	0,0004
3.4	інші витрати	8,531	0,0007	7,913	0,0007
4	Інші операційні витрати	156,810	0,0123	196,519	0,0168
5	Фінансові витрати	0,000	0,0000	0,000	0,0000
6	Повна собівартість	201 674,674	15,7569	188 465,565	16,0970
7	Розрахунковий прибуток, у тому числі:	4 849,974	0,3789	4 405,154	0,3762
7.1	податок на прибуток	739,827	0,0578	671,973	0,0574
7.2	дивіденди	0,000	0,0000	0,000	0,0000
7.3	резервний фонд (капітал)	0,000	0,0000	0,000	0,0000
7.4	на розвиток виробництва (виробничі інвестиції)	0,000	0,0000	0,000	0,0000
7.5	інше використання прибутку	4 110,148	0,3211	3 733,181	0,3189
8	Сума компенсацій/зменшення	0,000	0,0000	-1 544,650	-0,1319
9	Вартість централізованого водопостачання/водовідведення, тис. грн	206 524,648		191 326,068	
10	Тариф на централізоване водопостачання/водовідведення, грн/м³	16,14		16,34	
11	Обсяг реалізації, тис. м³	12 799,12		11 708,10	



**НАЦІОНАЛЬНА КОМІСІЯ, ЩО ЗДІЙСНЮЄ ДЕРЖАВНЕ
РЕГУЛЮВАННЯ У СФЕРАХ ЕНЕРГЕТИКИ
ТА КОМУНАЛЬНИХ ПОСЛУГ
(НКРЕКП)**

ПОСТАНОВА

Київ

№ _____

Про встановлення тарифів на
централізоване водопостачання та
централізоване водовідведення
КОМУНАЛЬНОМУ ПІДПРИЄМСТВУ
«ТЕРНОПІЛЬВОДОКАНАЛ»

Відповідно до пункту 2 частини першої статті 6 Закону України «Про державне регулювання у сфері комунальних послуг», пункту 13 частини першої статті 17 Закону України «Про Національну комісію, що здійснює державне регулювання у сферах енергетики та комунальних послуг», Порядку формування тарифів на централізоване водопостачання та централізоване водовідведення, затвердженого постановою Національної комісії, що здійснює державне регулювання у сферах енергетики та комунальних послуг, від 10 березня 2016 року № 302, зареєстрованого в Міністерстві юстиції України 19 квітня 2016 року за № 593/28723, Процедури встановлення тарифів на централізоване водопостачання та централізоване водовідведення, затвердженої постановою Національної комісії, що здійснює державне регулювання у сферах енергетики та комунальних послуг, від 24 березня 2016 року № 364, зареєстрованої в Міністерстві юстиції України 27 квітня 2016 року за № 643/28773, Національна комісія, що здійснює державне регулювання у сферах енергетики та комунальних послуг,

ПОСТАНОВЛЯЄ:

1. Установити КОМУНАЛЬНОМУ ПІДПРИЄМСТВУ «ТЕРНОПІЛЬВОДОКАНАЛ» тарифи:

- 1) на період з 01 січня 2023 року до 30 червня 2023 року включно:
 - а) на централізоване водопостачання – 17,50 грн за 1 куб. м (без податку на додану вартість);

б) на централізоване водовідведення:

споживачам, які є суб'єктами господарювання у сфері централізованого водопостачання та водовідведення, – 10,47 грн за 1 куб. м (без податку на додану вартість);

споживачам, які не є суб'єктами господарювання у сфері централізованого водопостачання та водовідведення, – 19,55 грн за 1 куб. м (без податку на додану вартість);

структуру тарифів на централізоване водопостачання та централізоване водовідведення згідно з додатком 1;

2) з 01 липня 2023 року:

а) на централізоване водопостачання – 22,99 грн за 1 куб. м (без податку на додану вартість);

б) на централізоване водовідведення:

споживачам, які є суб'єктами господарювання у сфері централізованого водопостачання та водовідведення, – 10,08 грн за 1 куб. м (без податку на додану вартість);

споживачам, які не є суб'єктами господарювання у сфері централізованого водопостачання та водовідведення, – 19,83 грн за 1 куб. м (без податку на додану вартість);

структуру тарифів на централізоване водопостачання та централізоване водовідведення згідно з додатком 2.

2. Збільшення фонду оплати праці пріоритетно спрямовувати на підвищення заробітної плати виробничо-технічного персоналу.

3. Визнати такою, що втратила чинність, постанову Національної комісії, що здійснює державне регулювання у сферах енергетики та комунальних послуг, від 22 грудня 2021 року № 2845 «Про встановлення тарифів на централізоване водопостачання та централізоване водовідведення КОМУНАЛЬНОМУ ПІДПРИЄМСТВУ «ТЕРНОПІЛЬВОДОКАНАЛ».

4. Ця постанова набирає чинності з 01 січня 2023 року, але не раніше дня, наступного за днем її оприлюднення на офіційному вебсайті Національної комісії, що здійснює державне регулювання у сферах енергетики та комунальних послуг.

Голова НКРЕКП

К. Ущатовський

**Структура тарифів на централізоване водопостачання та централізоване водовідведення
КОМУНАЛЬНОГО ПІДПРИЄМСТВА «ТЕРНОПІЛЬВОДОКАНАЛЬ»**

№ з/п	Найменування показників	Централізоване водопостачання		Централізоване водовідведення	
		тис. грн на рік	грн/м ³	тис. грн на рік	грн/м ³
1	2	3	4	5	6
1	Виробнича собівартість, у тому числі:	121 864,409	11,8034	151 230,580	14,2015
1.1	прямі матеріальні витрати, у тому числі:	66 857,990	6,4757	84 289,759	7,9153
1.1.1	електроенергія	64 762,443	6,2727	82 316,490	7,7300
1.1.2	витрати на придбання води в інших суб'єктах господарювання/очищення власних стічних вод іншими суб'єктами господарювання	0,000	0,0000	0,000	0,0000
1.1.3	витрати на реагенти	195,887	0,0190	53,269	0,0050
1.1.4	матеріали, запасні частини та інші матеріальні ресурси (ремонти)	1 899,660	0,1840	1 920,000	0,1803
1.2	прямі витрати на оплату праці	8 929,708	0,8649	20 127,702	1,8901
1.3	інші прямі витрати, у тому числі:	5 314,736	0,5148	11 662,494	1,0952
1.3.1	єдиний внесок на загальнообов'язкове державне соціальне страхування	1 964,536	0,1903	4 428,094	0,4158
1.3.2	амортизація	3 110,200	0,3012	7 054,400	0,6625
1.3.3	підкачка води сторонніми організаціями	0,000	0,0000	0,000	0,0000
1.3.4	інші прямі витрати	240,000	0,0232	180,000	0,0169
1.4	загальновиробничі витрати, у тому числі:	40 761,975	3,9481	35 150,625	3,3009
1.4.1	витрати на оплату праці	18 031,072	1,7464	21 380,794	2,0078
1.4.2	єдиний внесок на загальнообов'язкове державне соціальне страхування	3 966,836	0,3842	4 703,775	0,4417
1.4.3	амортизація	1 171,297	0,1134	1 186,944	0,1115
1.4.4	витрати, пов'язані зі сплатою податків, зборів та інших, передбачених законодавством, обов'язкових платежів	10 715,296	1,0379	2 832,793	0,2660
1.4.5	інші витрати	6 877,475	0,6661	5 046,319	0,4739
2	Адміністративні витрати, у тому числі:	5 773,691	0,5592	7 242,092	0,6801
2.1	витрати на оплату праці	4 290,669	0,4156	5 403,330	0,5074
2.2	єдиний внесок на загальнообов'язкове державне соціальне страхування	943,947	0,0914	1 188,733	0,1116
2.3	амортизація	51,881	0,0050	65,557	0,0062
2.4	витрати, пов'язані зі сплатою податків, зборів та інших, передбачених законодавством, обов'язкових платежів	5,575	0,0005	7,015	0,0007
2.5	інші витрати	481,619	0,0466	577,458	0,0542
3	Витрати на збут, у тому числі:	517,196	0,0501	651,287	0,0612
3.1	витрати на оплату праці	422,221	0,0409	531,712	0,0499
3.2	єдиний внесок на загальнообов'язкове державне соціальне страхування	92,889	0,0090	116,977	0,0110
3.3	амортизація	0,368	0,0000	0,465	0,0000
3.4	інші витрати	1,718	0,0002	2,133	0,0002
4	Інші операційні витрати	95,021	0,0092	142,331	0,0134
5	Фінансові витрати	2 441,614	0,2365	836,394	0,0785
6	Повна собівартість	130 691,931	12,6584	160 102,685	15,0347
7	Розрахунковий прибуток, у тому числі:	49 953,464	4,8383	46 985,302	4,4122
7.1	податок на прибуток	7 395,782	0,7163	6 805,921	0,6391
7.2	дивіденди	0,000	0,0000	0,000	0,0000
7.3	резервний фонд (капітал)	0,000	0,0000	0,000	0,0000
7.4	на розвиток виробництва (виробничі інвестиції)	39 943,844	3,8688	36 977,327	3,4724
7.5	інше використання прибутку	2 613,839	0,2532	3 202,054	0,3007
8	Сума компенсацій/зменшення	0,000	0,0000	0,000	0,0000
9	Коригування суми зобов'язань за 2021 рік відповідно до Угоди про позику «Другий проект розвитку міської інфраструктури»	0,000	0,0000	0,000	0,0000
10	Вартість централізованого водопостачання/водовідведення, тис. грн	180 645,396		207 087,987	
11	Тариф споживачам, які є суб'єктами господарювання у сфері централізованого водопостачання/водовідведення, грн/м³	-		10,47	
12	Тариф споживачам, які не є суб'єктами господарювання у сфері централізованого водопостачання/водовідведення, грн/м³	17,50		19,55	
13	Обсяг реалізації, тис. м³	10 324,50		10 648,90	
13.1	Обсяг реалізації споживачам, які є суб'єктами господарювання у сфері централізованого водопостачання/водовідведення, тис. м ³	-		122,56	
13.2	Обсяг реалізації споживачам, які не є суб'єктами господарювання у сфері централізованого водопостачання/водовідведення, тис. м ³	10 324,50		10 526,34	

**Структура тарифів на централізоване водопостачання та централізоване водовідведення
КОМУНАЛЬНОГО ПІДПРИЄМСТВА «ТЕРНОПІЛЬВОДОКАНАЛЬ»**

№ з/п	Найменування показників	Централізоване водопостачання		Централізоване водовідведення	
		тис. грн на рік	грн/м ³	тис. грн на рік	грн/м ³
1	2	3	4	5	6
1	Виробнича собівартість, у тому числі:	130 685,905	12,6578	161 573,878	15,1728
1.1	прямі матеріальні витрати, у тому числі:	67 538,730	6,5416	84 609,759	7,9454
1.1.1	електроенергія	64 762,443	6,2727	82 316,490	7,7300
1.1.2	витрати на придбання води в інших суб'єктах господарювання/очищення власних стічних вод іншими суб'єктами господарювання	0,000	0,0000	0,000	0,0000
1.1.3	витрати на реагенти	195,887	0,0190	53,269	0,0050
1.1.4	матеріали, запасні частини та інші матеріальні ресурси (ремонти)	2 580,400	0,2499	2 240,000	0,2104
1.2	прямі витрати на оплату праці	9 244,520	0,8954	21 064,340	1,9781
1.3	інші прямі витрати, у тому числі:	5 143,994	0,4982	11 848,555	1,1127
1.3.1	єдиний внесок на загальнообов'язкове державне соціальне страхування	2 033,794	0,1970	4 634,155	0,4352
1.3.2	амортизація	3 110,200	0,3012	7 054,400	0,6625
1.3.3	підкачка води сторонніми організаціями	0,000	0,0000	0,000	0,0000
1.3.4	інші прямі витрати	0,000	0,0000	160,000	0,0150
1.4	загальновиробничі витрати, у тому числі:	48 758,660	4,7226	44 051,224	4,1367
1.4.1	витрати на оплату праці	19 909,822	1,9284	24 237,791	2,2761
1.4.2	єдиний внесок на загальнообов'язкове державне соціальне страхування	4 380,161	0,4242	5 332,314	0,5007
1.4.3	амортизація	1 171,297	0,1134	1 186,944	0,1115
1.4.4	витрати, пов'язані зі сплатою податків, зборів та інших, передбачених законодавством, обов'язкових платежів	10 942,605	1,0599	4 928,930	0,4629
1.4.5	інші витрати	12 354,776	1,1966	8 365,244	0,7856
2	Адміністративні витрати, у тому числі:	6 233,231	0,6037	7 864,708	0,7385
2.1	витрати на оплату праці	4 422,268	0,4283	5 587,987	0,5247
2.2	єдиний внесок на загальнообов'язкове державне соціальне страхування	972,899	0,0942	1 229,357	0,1154
2.3	амортизація	51,881	0,0050	65,557	0,0062
2.4	витрати, пов'язані зі сплатою податків, зборів та інших, передбачених законодавством, обов'язкових платежів	6,214	0,0006	7,682	0,0007
2.5	інші витрати	779,969	0,0755	974,125	0,0915
3	Витрати на збут, у тому числі:	103,956	0,0101	131,891	0,0124
3.1	витрати на оплату праці	82,966	0,0080	104,837	0,0098
3.2	єдиний внесок на загальнообов'язкове державне соціальне страхування	18,253	0,0018	23,064	0,0022
3.3	амортизація	0,368	0,0000	0,465	0,0000
3.4	інші витрати	2,369	0,0002	3,525	0,0003
4	Інші операційні витрати	100,979	0,0098	152,985	0,0144
5	Фінансові витрати	12 986,625	1,2578	6 236,744	0,5857
6	Повна собівартість	150 110,696	14,5393	175 960,206	16,5238
7	Розрахунковий прибуток, у тому числі:	88 460,324	8,5680	46 817,628	4,3965
7.1	податок на прибуток	11 829,716	1,1458	6 263,412	0,5882
7.2	дивіденди	0,000	0,0000	0,000	0,0000
7.3	резервний фонд (капітал)	0,000	0,0000	0,000	0,0000
7.4	на розвиток виробництва (виробничі інвестиції)	73 628,394	7,1314	37 035,012	3,4778
7.5	інше використання прибутку	3 002,214	0,2908	3 519,204	0,3305
8	Сума компенсацій/зменшення	3 836,930	0,3716	2 113,120	0,1984
9	Коригування суми зобов'язань за 2022 рік відповідно до Угоди про позику «Другий проект розвитку міської інфраструктури»	-5 071,000	-0,4912	-14 876,230	-1,3970
10	Вартість централізованого водопостачання/водовідведення, тис. грн	237 336,949		210 014,724	
11	Тариф споживачам, які є суб'єктами господарювання у сфері централізованого водопостачання/водовідведення, грн/м³	-		10,08	
12	Тариф споживачам, які не є суб'єктами господарювання у сфері централізованого водопостачання/водовідведення, грн/м³	22,99		19,83	
13	Обсяг реалізації, тис. м³	10 324,50		10 648,90	
13.1	Обсяг реалізації споживачам, які є суб'єктами господарювання у сфері централізованого водопостачання/водовідведення, тис. м ³	-		122,56	
13.2	Обсяг реалізації споживачам, які не є суб'єктами господарювання у сфері централізованого водопостачання/водовідведення, тис. м ³	10 324,50		10 526,34	



**НАЦІОНАЛЬНА КОМІСІЯ, ЩО ЗДІЙСНЮЄ ДЕРЖАВНЕ
РЕГУЛЮВАННЯ У СФЕРАХ ЕНЕРГЕТИКИ
ТА КОМУНАЛЬНИХ ПОСЛУГ
(НКРЕКП)**

ПОСТАНОВА

Київ

№ _____

Про встановлення тарифів на
централізоване водопостачання та
централізоване водовідведення
МІСЬКОМУ КОМУНАЛЬНОМУ
ПІДПРИЄМСТВУ
«ХМЕЛЬНИЦЬКВОДОКАНАЛ»

Відповідно до пункту 2 частини першої статті 6 Закону України «Про державне регулювання у сфері комунальних послуг», пункту 13 частини першої статті 17 Закону України «Про Національну комісію, що здійснює державне регулювання у сферах енергетики та комунальних послуг», Порядку формування тарифів на централізоване водопостачання та централізоване водовідведення, затвердженого постановою Національної комісії, що здійснює державне регулювання у сферах енергетики та комунальних послуг, від 10 березня 2016 року № 302, зареєстрованого в Міністерстві юстиції України 19 квітня 2016 року за № 593/28723, Процедури встановлення тарифів на централізоване водопостачання та централізоване водовідведення, затвердженої постановою Національної комісії, що здійснює державне регулювання у сферах енергетики та комунальних послуг, від 24 березня 2016 року № 364, зареєстрованої в Міністерстві юстиції України 27 квітня 2016 року за № 643/28773, Національна комісія, що здійснює державне регулювання у сферах енергетики та комунальних послуг,

ПОСТАНОВЛЯЄ:

1. Установити МІСЬКОМУ КОМУНАЛЬНОМУ ПІДПРИЄМСТВУ «ХМЕЛЬНИЦЬКВОДОКАНАЛ» тарифи:

1) на період з 01 січня 2023 року до 30 червня 2023 року включно:
на централізоване водопостачання – 13,36 грн за 1 куб. м (без податку на додану вартість);

на централізоване водовідведення – 12,62 грн за 1 куб. м (без податку на додану вартість);

структуру тарифів на централізоване водопостачання та централізоване водовідведення згідно з додатком 1;

2) з 01 липня 2023 року:

на централізоване водопостачання – 14,39 грн за 1 куб. м (без податку на додану вартість);

на централізоване водовідведення – 14,05 грн за 1 куб. м (без податку на додану вартість);

структуру тарифів на централізоване водопостачання та централізоване водовідведення згідно з додатком 2.

2. Збільшення фонду оплати праці пріоритетно спрямовувати на підвищення заробітної плати виробничо-технічного персоналу.

3. Визнати такою, що втратила чинність, постанову Національної комісії, що здійснює державне регулювання у сферах енергетики та комунальних послуг, від 22 грудня 2021 року № 2864 «Про встановлення тарифів на централізоване водопостачання та централізоване водовідведення МІСЬКОМУ КОМУНАЛЬНОМУ ПІДПРИЄМСТВУ «ХМЕЛЬНИЦЬКВОДОКАНАЛ».

4. Ця постанова набирає чинності з 01 січня 2023 року, але не раніше дня, наступного за днем її оприлюднення на офіційному вебсайті Національної комісії, що здійснює державне регулювання у сферах енергетики та комунальних послуг.

Голова НКРЕКП

К. Ущатовський

**Структура тарифів на централізоване водопостачання та централізоване водовідведення
МІСЬКОГО КОМУНАЛЬНОГО ПІДПРИЄМСТВА «ХМЕЛЬНИЦЬКВОДОКАНАЛ»**

Без ПДВ

№ з/п	Найменування показників	Централізоване водопостачання		Централізоване водовідведення	
		тис. грн на рік	грн/м ³	тис. грн на рік	грн/м ³
1	2	3	4	5	6
1	Виробнича собівартість, у тому числі:	162 043,022	12,6355	139 614,158	11,8738
1.1	прямі матеріальні витрати, у тому числі:	71 023,654	5,5382	67 373,105	5,7299
1.1.1	електроенергія	66 480,712	5,1839	64 873,112	5,5173
1.1.2	витрати на придбання води в інших суб'єктів господарювання/очищення власних стічних вод іншими суб'єктами господарювання	0,000	0,0000	0,000	0,0000
1.1.3	витрати на реагенти	2 071,333	0,1615	0,000	0,0000
1.1.4	матеріали, запасні частини та інші матеріальні ресурси (ремонти)	2 471,609	0,1927	2 499,993	0,2126
1.2	прямі витрати на оплату праці	22 853,960	1,7821	23 506,653	1,9992
1.3	інші прямі витрати, у тому числі:	16 092,298	1,2548	11 755,794	0,9998
1.3.1	єдиний внесок на загальнообов'язкове державне соціальне страхування	5 027,871	0,3921	5 171,464	0,4398
1.3.2	амортизація	8 068,600	0,6292	4 393,600	0,3737
1.3.3	підкачка води сторонніми організаціями	1 271,130	0,0991	0,000	0,0000
1.3.4	інші прямі витрати	1 724,697	0,1345	2 190,730	0,1863
1.4	загальновиробничі витрати, у тому числі:	52 073,111	4,0605	36 978,606	3,1449
1.4.1	витрати на оплату праці	25 193,656	1,9645	23 444,079	1,9939
1.4.2	єдиний внесок на загальнообов'язкове державне соціальне страхування	5 542,604	0,4322	5 157,697	0,4386
1.4.3	амортизація	1 044,740	0,0815	1 096,560	0,0933
1.4.4	витрати, пов'язані зі сплатою податків, зборів та інших, передбачених законодавством, обов'язкових платежів	13 708,791	1,0690	2 014,039	0,1713
1.4.5	інші витрати	6 583,320	0,5133	5 266,230	0,4479
2	Адміністративні витрати, у тому числі:	11 711,800	0,9132	10 093,267	0,8584
2.1	витрати на оплату праці	8 361,086	0,6520	7 176,541	0,6103
2.2	єдиний внесок на загальнообов'язкове державне соціальне страхування	1 839,439	0,1434	1 578,839	0,1343
2.3	амортизація	30,529	0,0024	29,870	0,0025
2.4	витрати, пов'язані зі сплатою податків, зборів та інших, передбачених законодавством, обов'язкових платежів	0,000	0,0000	0,000	0,0000
2.5	інші витрати	1 480,746	0,1155	1 308,017	0,1112
3	Витрати на збут, у тому числі:	0,000	0,0000	0,000	0,0000
3.1	витрати на оплату праці	0,000	0,0000	0,000	0,0000
3.2	єдиний внесок на загальнообов'язкове державне соціальне страхування	0,000	0,0000	0,000	0,0000
3.3	амортизація	0,000	0,0000	0,000	0,0000
3.4	інші витрати	0,000	0,0000	0,000	0,0000
4	Інші операційні витрати	169,226	0,0132	162,382	0,0138
5	Фінансові витрати	0,000	0,0000	0,000	0,0000
6	Повна собівартість	173 924,048	13,5620	149 869,807	12,7461
7	Розрахунковий прибуток, у тому числі:	4 104,606	0,3201	3 536,927	0,3008
7.1	податок на прибуток	626,126	0,0488	539,531	0,0459
7.2	дивіденди	0,000	0,0000	0,000	0,0000
7.3	резервний фонд (капітал)	0,000	0,0000	0,000	0,0000
7.4	на розвиток виробництва (виробничі інвестиції)	0,000	0,0000	0,000	0,0000
7.5	інше використання прибутку	3 478,480	0,2712	2 997,396	0,2549
8	Сума компенсації/зменшення	0,000	0,0000	0,000	0,0000
9	Коригування витрат з урахуванням пункту 2 постанови НКРЕКП від 16.11.2022 № 1477	-6 737,550	-0,5254	-4 976,623	-0,4232
10	Вартість централізованого водопостачання/водовідведення, тис. грн	171 291,104		148 430,111	
11	Тариф на централізоване водопостачання/водовідведення, грн/м³	13,36		12,62	
12	Обсяг реалізацій, тис. м³	12 824,38		11 758,13	

**Структура тарифів на централізоване водопостачання та централізоване водовідведення
МІСЬКОГО КОМУНАЛЬНОГО ПІДПРИЄМСТВА «ХМЕЛЬНИЦЬКВОДОКАНАЛ»**

Без ПДВ

№ з/п	Найменування показників	Централізоване водопостачання		Централізоване водовідведення	
		тис. грн на рік	грн/м ³	тис. грн на рік	грн/м ³
1	2	3	4	5	6
1	Виробнича собівартість, у тому числі:	174 627,718	13,6169	154 411,859	13,1323
1.1	прямі матеріальні витрати, у тому числі:	71 595,737	5,5828	67 158,536	5,7117
1.1.1	електроенергія	66 480,712	5,1839	64 873,112	5,5173
1.1.2	витрати на придбання води в інших суб'єктів господарювання/очищення власних стічних вод іншими суб'єктами господарювання	0,000	0,0000	0,000	0,0000
1.1.3	витрати на реагенти	2 071,333	0,1615	0,000	0,0000
1.1.4	матеріали, запасні частини та інші матеріальні ресурси (ремонти)	3 043,692	0,2373	2 285,424	0,1944
1.2	прямі витрати на оплату праці	27 218,853	2,1224	27 782,113	2,3628
1.3	інші прямі витрати, у тому числі:	17 864,309	1,3930	13 469,585	1,1456
1.3.1	єдиний внесок на загальнообов'язкове державне соціальне страхування	5 988,148	0,4669	6 112,065	0,5198
1.3.2	амортизація	8 068,600	0,6292	4 393,600	0,3737
1.3.3	підкачка води сторонніми організаціями	1 261,656	0,0984	0,000	0,0000
1.3.4	інші прямі витрати	2 545,905	0,1985	2 963,920	0,2521
1.4	загальнозаводські витрати, у тому числі:	57 948,819	4,5186	46 001,625	3,9123
1.4.1	витрати на оплату праці	28 058,068	2,1879	29 832,791	2,5372
1.4.2	єдиний внесок на загальнообов'язкове державне соціальне страхування	6 172,775	0,4813	6 563,214	0,5582
1.4.3	амортизація	1 044,740	0,0815	1 096,560	0,0933
1.4.4	витрати, пов'язані зі сплатою податків, зборів та інших, передбачених законодавством, обов'язкових платежів	16 560,899	1,2914	2 753,701	0,2342
1.4.5	інші витрати	6 112,338	0,4766	5 755,359	0,4895
2	Адміністративні витрати, у тому числі:	12 021,695	0,9374	11 671,694	0,9926
2.1	витрати на оплату праці	8 814,313	0,6873	8 624,125	0,7335
2.2	єдиний внесок на загальнообов'язкове державне соціальне страхування	1 939,149	0,1512	1 897,308	0,1614
2.3	амортизація	30,529	0,0024	29,870	0,0025
2.4	витрати, пов'язані зі сплатою податків, зборів та інших, передбачених законодавством, обов'язкових платежів	0,000	0,0000	0,000	0,0000
2.5	інші витрати	1 237,703	0,0965	1 120,391	0,0953
3	Витрати на збут, у тому числі:	0,000	0,0000	0,000	0,0000
3.1	витрати на оплату праці	0,000	0,0000	0,000	0,0000
3.2	єдиний внесок на загальнообов'язкове державне соціальне страхування	0,000	0,0000	0,000	0,0000
3.3	амортизація	0,000	0,0000	0,000	0,0000
3.4	інші витрати	0,000	0,0000	0,000	0,0000
4	Інші операційні витрати	192,274	0,0150	198,717	0,0169
5	Фінансові витрати	0,000	0,0000	0,000	0,0000
6	Повна собівартість	186 841,686	14,5693	166 282,270	14,1419
7	Розрахунковий прибуток, у тому числі:	4 409,459	0,3438	3 924,261	0,3337
7.1	податок на прибуток	672,629	0,0524	598,616	0,0509
7.2	дивіденди	0,000	0,0000	0,000	0,0000
7.3	резервний фонд (капітал)	0,000	0,0000	0,000	0,0000
7.4	на розвиток виробництва (виробничі інвестиції)	0,000	0,0000	0,000	0,0000
7.5	інше використання прибутку	3 736,830	0,2914	3 325,645	0,2828
8	Сума компенсації/зменшення	0,000	0,0000	0,000	0,0000
9	Коригування витрат з урахуванням пункту 2 постанови НКРЕКП від 16.11.2022 № 1477	-6 737,550	-0,5254	-4 976,623	-0,4232
10	Вартість централізованого водопостачання/водовідведення, тис. грн	184 513,596		165 229,908	
11	Тариф на централізоване водопостачання/водовідведення, грн/м³	14,39		14,05	
12	Обсяг реалізацій, тис. м³	12 824,38		11 758,13	



**НАЦІОНАЛЬНА КОМІСІЯ, ЩО ЗДІЙСНЮЄ ДЕРЖАВНЕ
РЕГУЛЮВАННЯ У СФЕРАХ ЕНЕРГЕТИКИ
ТА КОМУНАЛЬНИХ ПОСЛУГ
(НКРЕКП)**

ПОСТАНОВА

Київ

№ _____

Про встановлення тарифів на
централізоване водопостачання та
централізоване водовідведення
КОМУНАЛЬНОМУ ПІДПРИЄМСТВУ
«МІСЬКТЕПЛОВОДЕНЕРГІЯ»
(М. КАМ'ЯНЕЦЬ-ПОДІЛЬСЬКИЙ)

Відповідно до пункту 2 частини першої статті 6 Закону України «Про державне регулювання у сфері комунальних послуг», пункту 13 частини першої статті 17 Закону України «Про Національну комісію, що здійснює державне регулювання у сферах енергетики та комунальних послуг», Порядку формування тарифів на централізоване водопостачання та централізоване водовідведення, затвердженого постановою Національної комісії, що здійснює державне регулювання у сферах енергетики та комунальних послуг, від 10 березня 2016 року № 302, зареєстрованого в Міністерстві юстиції України 19 квітня 2016 року за № 593/28723, Процедури встановлення тарифів на централізоване водопостачання та централізоване водовідведення, затвердженої постановою Національної комісії, що здійснює державне регулювання у сферах енергетики та комунальних послуг, від 24 березня 2016 року № 364, зареєстрованої в Міністерстві юстиції України 27 квітня 2016 року за № 643/28773, Національна комісія, що здійснює державне регулювання у сферах енергетики та комунальних послуг,

ПОСТАНОВЛЯЄ:

1. Установити КОМУНАЛЬНОМУ ПІДПРИЄМСТВУ «МІСЬКТЕПЛОВОДЕНЕРГІЯ» (М. КАМ'ЯНЕЦЬ-ПОДІЛЬСЬКИЙ) тарифи:

1) на період з 01 січня 2023 року до 30 червня 2023 року включно:
на централізоване водопостачання – 16,84 грн за 1 куб. м (без податку на додану вартість);

на централізоване водовідведення – 13,35 грн за 1 куб. м (без податку на додану вартість);

структуру тарифів на централізоване водопостачання та централізоване водовідведення згідно з додатком 1;

2) з 01 липня 2023 року:

на централізоване водопостачання – 18,42 грн за 1 куб. м (без податку на додану вартість);

на централізоване водовідведення – 16,13 грн за 1 куб. м (без податку на додану вартість);

структуру тарифів на централізоване водопостачання та централізоване водовідведення згідно з додатком 2.

2. Збільшення фонду оплати праці пріоритетно спрямовувати на підвищення заробітної плати виробничо-технічного персоналу.

3. Визнати такою, що втратила чинність, постанову Національної комісії, що здійснює державне регулювання у сферах енергетики та комунальних послуг, від 22 грудня 2021 року № 2879 «Про встановлення тарифів на централізоване водопостачання та централізоване водовідведення КОМУНАЛЬНОМУ ПІДПРИЄМСТВУ «МІСЬКТЕПЛО ВОДЕНЕРГІЯ» (М. КАМ'ЯНЕЦЬ-ПОДІЛЬСЬКИЙ)».

4. Ця постанова набирає чинності з 01 січня 2023 року, але не раніше дня, наступного за днем її оприлюднення на офіційному вебсайті Національної комісії, що здійснює державне регулювання у сферах енергетики та комунальних послуг.

Голова НКРЕКП

К. Ущатовський

**Структура тарифів на централізоване водопостачання та централізоване водовідведення
КОМУНАЛЬНОГО ПІДПРИЄМСТВА «МІСЬКТЕПЛОВODЕНЕРГІЯ»**

Без ПДВ

№ з/п	Найменування показників	Централізоване водопостачання		Централізоване водовідведення	
		тис. грн на рік	грн/м ³	тис. грн на рік	грн/м ³
1	2	3	4	5	6
1	Виробнича собівартість, у тому числі:	87 502,423	15,7062	60 286,235	12,4416
1.1	прямі матеріальні витрати, у тому числі:	45 521,743	8,1709	20 692,621	4,2704
1.1.1	електроенергія	41 742,509	7,4926	20 178,265	4,1643
1.1.2	витрати на придбання води в інших суб'єктів господарювання/очищення власних стічних вод іншими суб'єктами господарювання	0,000	0,0000	0,000	0,0000
1.1.3	витрати на реагенти	3 070,338	0,5511	12,719	0,0026
1.1.4	матеріали, запасні частини та інші матеріальні ресурси (ремонти)	708,896	0,1272	501,636	0,1035
1.2	прямі витрати на оплату праці	26 877,817	4,8244	23 443,134	4,8381
1.3	інші прямі витрати, у тому числі:	11 678,086	2,0962	13 643,182	2,8156
1.3.1	єдиний внесок на загальнообов'язкове державне соціальне страхування	5 913,120	1,0614	5 157,489	1,0644
1.3.2	амортизація	2 162,593	0,3882	2 718,819	0,5611
1.3.3	підкачка води сторонніми організаціями	0,000	0,0000	0,000	0,0000
1.3.4	інші прямі витрати	3 602,373	0,6466	5 766,874	1,1901
1.4	загальновиробничі витрати, у тому числі:	3 424,777	0,6147	2 507,299	0,5174
1.4.1	витрати на оплату праці	1 769,721	0,3177	1 263,306	0,2607
1.4.2	єдиний внесок на загальнообов'язкове державне соціальне страхування	389,339	0,0699	277,927	0,0574
1.4.3	амортизація	90,657	0,0163	73,527	0,0152
1.4.4	витрати, пов'язані зі сплатою податків, зборів та інших, передбачених законодавством, обов'язкових платежів	100,764	0,0181	69,246	0,0143
1.4.5	інші витрати	1 074,296	0,1928	823,292	0,1699
2	Адміністративні витрати, у тому числі:	2 032,572	0,3648	1 455,887	0,3005
2.1	витрати на оплату праці	1 307,325	0,2347	933,311	0,1926
2.2	єдиний внесок на загальнообов'язкове державне соціальне страхування	287,612	0,0516	205,328	0,0424
2.3	амортизація	64,638	0,0116	52,424	0,0108
2.4	витрати, пов'язані зі сплатою податків, зборів та інших, передбачених законодавством, обов'язкових платежів	0,000	0,0000	0,000	0,0000
2.5	інші витрати	372,998	0,0670	264,824	0,0547
3	Витрати на збут, у тому числі:	0,000	0,0000	0,000	0,0000
3.1	витрати на оплату праці	0,000	0,0000	0,000	0,0000
3.2	єдиний внесок на загальнообов'язкове державне соціальне страхування	0,000	0,0000	0,000	0,0000
3.3	амортизація	0,000	0,0000	0,000	0,0000
3.4	інші витрати	0,000	0,0000	0,000	0,0000
4	Інші операційні витрати	0,000	0,0000	0,000	0,0000
5	Фінансові витрати	2 431,743	0,4365	1 675,389	0,3458
6	Повна собівартість	91 966,738	16,5075	63 417,511	13,0878
7	Розрахунковий прибуток, у тому числі:	1 839,330	0,3301	1 268,350	0,2618
7.1	податок на прибуток	0,000	0,0000	0,000	0,0000
7.2	дивіденди	0,000	0,0000	0,000	0,0000
7.3	резервний фонд (капітал)	0,000	0,0000	0,000	0,0000
7.4	на розвиток виробництва (виробничі інвестиції)	0,000	0,0000	0,000	0,0000
7.5	інше використання прибутку	1 839,330	0,3301	1 268,350	0,2618
8	Сума компенсації/зменшення	0,000	0,0000	0,000	0,0000
9	Вартість централізованого водопостачання/водовідведення, тис. грн	93 806,068		64 685,861	
10	Тариф на централізоване водопостачання/водовідведення, грн/м³	16,84		13,35	
11	Обсяг реалізації, тис. м³	5 571,20		4 845,55	

**Структура тарифів на централізоване водопостачання та централізоване водовідведення
КОМУНАЛЬНОГО ПІДПРИЄМСТВА «МІСЬКТЕПЛОВODЕНЕРГІЯ»**

Без ПДВ

№ з/п	Найменування показників	Централізоване водопостачання		Централізоване водовідведення	
		тис. грн на рік	грн/м ³	тис. грн на рік	грн/м ³
1	2	3	4	5	6
1	Виробнича собівартість, у тому числі:	95 448,292	17,1324	72 860,357	15,0366
1.1	прямі матеріальні витрати, у тому числі:	45 559,826	8,1777	20 621,561	4,2558
1.1.1	електроенергія	41 742,510	7,4926	20 178,267	4,1643
1.1.2	витрати на придбання води в інших суб'єктів господарювання/очищення власних стічних вод іншими суб'єктами господарювання	0,000	0,0000	0,000	0,0000
1.1.3	витрати на реагенти	3 070,338	0,5511	12,719	0,0026
1.1.4	матеріали, запасні частини та інші матеріальні ресурси (ремonti)	746,978	0,1341	430,574	0,0889
1.2	прямі витрати на оплату праці	32 101,570	5,7621	28 530,558	5,8880
1.3	інші прямі витрати, у тому числі:	13 782,176	2,4738	20 742,002	4,2806
1.3.1	єдиний внесок на загальнообов'язкове державне соціальне страхування	7 062,345	1,2677	6 276,723	1,2954
1.3.2	амортизація	2 162,593	0,3882	2 718,819	0,5611
1.3.3	підкачка води сторонніми організаціями	0,000	0,0000	0,000	0,0000
1.3.4	інші прямі витрати	4 557,237	0,8180	11 746,461	2,4242
1.4	загальновиробничі витрати, у тому числі:	4 004,721	0,7188	2 966,236	0,6122
1.4.1	витрати на оплату праці	2 106,657	0,3781	1 503,826	0,3104
1.4.2	єдиний внесок на загальнообов'язкове державне соціальне страхування	463,465	0,0832	330,842	0,0683
1.4.3	амортизація	90,657	0,0163	73,527	0,0152
1.4.4	витрати, пов'язані зі сплатою податків, зборів та інших, передбачених законодавством, обов'язкових платежів	113,215	0,0203	86,535	0,0179
1.4.5	інші витрати	1 230,726	0,2209	971,505	0,2005
2	Адміністративні витрати, у тому числі:	2 243,531	0,4027	1 626,290	0,3356
2.1	витрати на оплату праці	1 502,261	0,2696	1 072,477	0,2213
2.2	єдиний внесок на загальнообов'язкове державне соціальне страхування	330,497	0,0593	235,945	0,0487
2.3	амортизація	64,638	0,0116	52,424	0,0108
2.4	витрати, пов'язані зі сплатою податків, зборів та інших, передбачених законодавством, обов'язкових платежів	0,000	0,0000	0,000	0,0000
2.5	інші витрати	346,135	0,0621	265,444	0,0548
3	Витрати на збут, у тому числі:	0,000	0,0000	0,000	0,0000
3.1	витрати на оплату праці	0,000	0,0000	0,000	0,0000
3.2	єдиний внесок на загальнообов'язкове державне соціальне страхування	0,000	0,0000	0,000	0,0000
3.3	амортизація	0,000	0,0000	0,000	0,0000
3.4	інші витрати	0,000	0,0000	0,000	0,0000
4	Інші операційні витрати	0,000	0,0000	0,000	0,0000
5	Фінансові витрати	3 487,703	0,6260	2 662,334	0,5494
6	Повна собівартість	101 179,526	18,1612	77 148,981	15,9216
7	Розрахунковий прибуток, у тому числі:	2 023,600	0,3632	1 542,980	0,3184
7.1	податок на прибуток	0,000	0,0000	0,000	0,0000
7.2	дивіденди	0,000	0,0000	0,000	0,0000
7.3	резервний фонд (капітал)	0,000	0,0000	0,000	0,0000
7.4	на розвиток виробництва (виробничі інвестиції)	0,000	0,0000	0,000	0,0000
7.5	інше використання прибутку	2 023,600	0,3632	1 542,980	0,3184
8	Сума компенсації/зменшення	-578,960	-0,1039	-538,000	-0,1110
9	Вартість централізованого водопостачання/водовідведення, тис. грн	102 624,166		78 153,961	
10	Тариф на централізоване водопостачання/водовідведення, грн/м³	18,42		16,13	
11	Обсяг реалізації, тис. м³	5 571,20		4 845,55	



**НАЦІОНАЛЬНА КОМІСІЯ, ЩО ЗДІЙСНЮЄ ДЕРЖАВНЕ
РЕГУЛЮВАННЯ У СФЕРАХ ЕНЕРГЕТИКИ
ТА КОМУНАЛЬНИХ ПОСЛУГ
(НКРЕКП)**

ПОСТАНОВА

Київ

№ _____

Про встановлення тарифів на
централізоване водовідведення
ПРИВАТНОМУ АКЦІОНЕРНОМУ
ТОВАРИСТВУ «АЗОТ»

Відповідно до пункту 2 частини першої статті 6 Закону України «Про державне регулювання у сфері комунальних послуг», пункту 13 частини першої статті 17 Закону України «Про Національну комісію, що здійснює державне регулювання у сферах енергетики та комунальних послуг», Порядку формування тарифів на централізоване водопостачання та централізоване водовідведення, затвердженого постановою Національної комісії, що здійснює державне регулювання у сферах енергетики та комунальних послуг, від 10 березня 2016 року № 302, зареєстрованого в Міністерстві юстиції України 19 квітня 2016 року за № 593/28723, Процедури встановлення тарифів на централізоване водопостачання та централізоване водовідведення, затвердженої постановою Національної комісії, що здійснює державне регулювання у сферах енергетики та комунальних послуг, від 24 березня 2016 року № 364, зареєстрованої в Міністерстві юстиції України 27 квітня 2016 року за № 643/28773, Національна комісія, що здійснює державне регулювання у сферах енергетики та комунальних послуг,

ПОСТАНОВЛЯЄ:

1. Установити ПРИВАТНОМУ АКЦІОНЕРНОМУ ТОВАРИСТВУ «АЗОТ» тарифи:

1) на період з 01 січня 2023 року до 30 червня 2023 року включно:
на централізоване водовідведення:

споживачам, які є суб'єктами господарювання у сфері централізованого водопостачання та водовідведення, – 4,34 грн за 1 куб. м (без податку на додану вартість);

споживачам, які не є суб'єктами господарювання у сфері централізованого водопостачання та водовідведення, – 5,23 грн за 1 куб. м (без податку на додану вартість);

структуру тарифів на централізоване водопостачання та централізоване водовідведення згідно з додатком 1;

2) з 01 липня 2023 року:

на централізоване водовідведення:

споживачам, які є суб'єктами господарювання у сфері централізованого водопостачання та водовідведення, – 4,75 грн за 1 куб. м (без податку на додану вартість);

споживачам, які не є суб'єктами господарювання у сфері централізованого водопостачання та водовідведення, – 5,72 грн за 1 куб. м (без податку на додану вартість);

структуру тарифів на централізоване водопостачання та централізоване водовідведення згідно з додатком 2.

2. Збільшення фонду оплати праці пріоритетно спрямовувати на підвищення заробітної плати виробничо-технічного персоналу.

3. Визнати такою, що втратила чинність, постанову Національної комісії, що здійснює державне регулювання у сферах енергетики та комунальних послуг, від 22 грудня 2021 року № 2884 «Про встановлення тарифів на централізоване водовідведення ПРИВАТНОМУ АКЦІОНЕРНОМУ ТОВАРИСТВУ «АЗОТ».

4. Ця постанова набирає чинності з 01 січня 2023 року, але не раніше дня, наступного за днем її оприлюднення на офіційному вебсайті Національної комісії, що здійснює державне регулювання у сферах енергетики та комунальних послуг.

Голова НКРЕКП

К. Ущатовський

**Структура тарифів на централізоване водовідведення
ПРИВАТНОГО АКЦІОНЕРНОГО ТОВАРИСТВА «АЗОТ» (М. ЧЕРКАСИ)**

№ з/п	Найменування показників	Централізоване водовідведення	
		тис. грн на рік	грн/м ³
ог	2	5	6
1	Виробнича собівартість, у тому числі:	78 712,298	4,0774
1.1	прямі матеріальні витрати, у тому числі:	59 142,395	3,0636
1.1.1	електроенергія	57 029,413	2,9542
1.1.2	витрати на придбання води в інших суб'єктах господарювання/очищення власних стічних вод іншими суб'єктами господарювання	0,000	0,0000
1.1.3	витрати на реагенти	2 112,981	0,1095
1.1.4	матеріали, запасні частини та інші матеріальні ресурси (ремонти)	0,000	0,0000
1.2	прямі витрати на оплату праці	3 213,764	0,1665
1.3	інші прямі витрати, у тому числі:	707,028	0,0366
1.3.1	єдиний внесок на загальнообов'язкове державне соціальне страхування	707,028	0,0366
1.3.2	амортизація	0,000	0,0000
1.3.3	інші прямі витрати	0,000	0,0000
1.4	загальновиробничі витрати, у тому числі:	15 649,111	0,8106
1.4.1	витрати на оплату праці	5 877,510	0,3045
1.4.2	єдиний внесок на загальнообов'язкове державне соціальне страхування	1 293,052	0,0670
1.4.3	амортизація	4 388,580	0,2273
1.4.4	витрати, пов'язані зі сплатою податків, зборів та інших, передбачених законодавством, обов'язкових платежів	0,000	0,0000
1.4.5	інші витрати	4 089,970	0,2119
2	Адміністративні витрати, у тому числі:	1 473,655	0,0763
2.1	витрати на оплату праці	618,162	0,0320
2.2	єдиний внесок на загальнообов'язкове державне соціальне страхування	135,996	0,0070
2.3	амортизація	16,386	0,0008
2.4	витрати, пов'язані зі сплатою податків, зборів та інших, передбачених законодавством, обов'язкових платежів	0,000	0,0000
2.5	інші витрати	703,111	0,0364
3	Витрати на збут, у тому числі:	0,000	0,0000
3.1	витрати на оплату праці	0,000	0,0000
3.2	єдиний внесок на загальнообов'язкове державне соціальне страхування	0,000	0,0000
3.3	амортизація	0,000	0,0000
3.4	інші витрати	0,000	0,0000
4	Інші операційні витрати	0,000	0,0000
5	Фінансові витрати	1 985,324	0,1028
6	Повна собівартість	82 171,277	4,2565
7	Розрахунковий прибуток, у тому числі:	1 643,426	0,0851
7.1	податок на прибуток	0,000	0,0000
7.2	дивіденди	0,000	0,0000
7.3	резервний фонд (капітал)	0,000	0,0000
7.4	на розвиток виробництва (виробничі інвестиції)	0,000	0,0000
7.5	інше використання прибутку	1 643,426	0,0851
8	Сума компенсації/зменшення	0,000	0,0000
9	Вартість централізованого водопостачання/водовідведення, тис. грн	83 814,703	
10	Тариф споживачам, які є суб'єктами господарювання у сфері централізованого водопостачання/водовідведення, грн/м³	4,34	
11	Тариф споживачам, які не є суб'єктами господарювання у сфері централізованого водопостачання/водовідведення, грн/м³	5,23	
12	Обсяг реалізацій, тис. м³	19 304,682	
12.1	Обсяг реалізацій споживачам, які є суб'єктами господарювання у сфері централізованого водопостачання/водовідведення, тис. м ³	19 248,69	
12.2	Обсяг реалізацій споживачам, які не є суб'єктами господарювання у сфері централізованого водопостачання/водовідведення, тис. м ³	55,99	

**Структура тарифів на централізоване водовідведення
ПРИВАТНОГО АКЦІОНЕРНОГО ТОВАРИСТВА «АЗОТ» (М. ЧЕРКАСИ)**

№ з/п	Найменування показників	Централізоване водовідведення	
		тис. грн на рік	грн/м ³
ог	2	5	6
1	Виробнича собівартість, у тому числі:	81 450,914	4,2192
1.1	прямі матеріальні витрати, у тому числі:	59 142,395	3,0636
1.1.1	електроенергія	57 029,413	2,9542
1.1.2	витрати на придбання води в інших суб'єктів господарювання/очищення власних стічних вод іншими суб'єктами господарювання	0,000	0,0000
1.1.3	витрати на реагенти	2 112,981	0,1095
1.1.4	матеріали, запасні частини та інші матеріальні ресурси (ремонти)	0,000	0,0000
1.2	прямі витрати на оплату праці	4 046,930	0,2096
1.3	інші прямі витрати, у тому числі:	890,324	0,0461
1.3.1	єдиний внесок на загальнообов'язкове державне соціальне страхування	890,324	0,0461
1.3.2	амортизація	0,000	0,0000
1.3.3	інші прямі витрати	0,000	0,0000
1.4	загальновиробничі витрати, у тому числі:	17 371,265	0,8998
1.4.1	витрати на оплату праці	7 401,245	0,3834
1.4.2	єдиний внесок на загальнообов'язкове державне соціальне страхування	1 628,274	0,0843
1.4.3	амортизація	4 388,580	0,2273
1.4.4	витрати, пов'язані зі сплатою податків, зборів та інших, передбачених законодавством, обов'язкових платежів	0,000	0,0000
1.4.5	інші витрати	3 953,165	0,2048
2	Адміністративні витрати, у тому числі:	1 317,367	0,0682
2.1	витрати на оплату праці	581,833	0,0301
2.2	єдиний внесок на загальнообов'язкове державне соціальне страхування	128,003	0,0066
2.3	амортизація	16,386	0,0008
2.4	витрати, пов'язані зі сплатою податків, зборів та інших, передбачених законодавством, обов'язкових платежів	0,000	0,0000
2.5	інші витрати	591,144	0,0306
3	Витрати на збут, у тому числі:	0,000	0,0000
3.1	витрати на оплату праці	0,000	0,0000
3.2	єдиний внесок на загальнообов'язкове державне соціальне страхування	0,000	0,0000
3.3	амортизація	0,000	0,0000
3.4	інші витрати	0,000	0,0000
4	Інші операційні витрати	0,000	0,0000
5	Фінансові витрати	1 985,324	0,1028
6	Повна собівартість	84 753,604	4,3903
7	Розрахунковий прибуток, у тому числі:	1 695,072	0,0878
7.1	податок на прибуток	0,000	0,0000
7.2	дивіденди	0,000	0,0000
7.3	резервний фонд (капітал)	0,000	0,0000
7.4	на розвиток виробництва (виробничі інвестиції)	0,000	0,0000
7.5	інше використання прибутку	1 695,072	0,0878
8	Сума компенсації/зменшення	5 275,320	0,2733
9	Вартість централізованого водопостачання/водовідведення, тис. грн	91 723,996	
10	Тариф споживачам, які є суб'єктами господарювання у сфері централізованого водопостачання/водовідведення, грн/м³	4,75	
11	Тариф споживачам, які не є суб'єктами господарювання у сфері централізованого водопостачання/водовідведення, грн/м³	5,72	
12	Обсяг реалізацій, тис. м³	19 304,682	
12.1	Обсяг реалізацій споживачам, які є суб'єктами господарювання у сфері централізованого водопостачання/водовідведення, тис. м ³	19 248,69	
12.2	Обсяг реалізацій споживачам, які не є суб'єктами господарювання у сфері централізованого водопостачання/водовідведення, тис. м ³	55,99	

Директор Департаменту із
регулювання відносин у сфері централізованого
водопостачання та водовідведення

А. Чумак

**Структура тарифів на централізоване водопостачання та централізоване водовідведення
КОМУНАЛЬНОГО ПІДПРИЄМСТВА «ЧЕРКАСИВОДОКАНАЛ» ЧЕРКАСЬКОЇ МІСЬКОЇ РАДИ**

№ з/п	Найменування показників	Централізоване водопостачання		Централізоване водовідведення	
		тис. грн на рік	грн/м ³	тис. грн на рік	грн/м ³
1	2	3	4	5	6
1	Виробнича собівартість, у тому числі:	214 941,924	13,2614	165 148,492	11,2251
1.1	прямі матеріальні витрати, у тому числі:	102 246,544	6,3083	100 007,868	6,7975
1.1.1	електроенергія	41 475,314	2,5589	15 910,352	1,0814
1.1.2	витрати на придбання води в інших суб'єктів господарювання/очищення власних стічних вод іншими суб'єктами господарювання	0,000	0,0000	83 539,315	5,6782
1.1.3	витрати на реагенти	57 003,451	3,5170	0,000	0,0000
1.1.4	матеріали, запасні частини та інші матеріальні ресурси (ремonti)	3 767,779	0,2325	558,202	0,0379
1.2	прямі витрати на оплату праці	29 730,177	1,8343	14 651,130	0,9958
1.3	інші прямі витрати, у тому числі:	33 029,339	2,0378	11 979,379	0,8142
1.3.1	єдиний внесок на загальнообов'язкове державне соціальне страхування	6 540,639	0,4035	3 223,249	0,2191
1.3.2	амортизація	7 129,000	0,4398	6 786,430	0,4613
1.3.3	підкачка води сторонніми організаціями	19 359,700	1,1944	0,000	0,0000
1.3.4	інші прямі витрати	0,000	0,0000	1 969,700	0,1339
1.4	загальновиробничі витрати, у тому числі:	49 935,864	3,0809	38 510,115	2,6175
1.4.1	витрати на оплату праці	26 896,478	1,6594	24 914,735	1,6935
1.4.2	єдиний внесок на загальнообов'язкове державне соціальне страхування	5 917,225	0,3651	5 481,242	0,3726
1.4.3	амортизація	1 211,810	0,0748	968,890	0,0659
1.4.4	витрати, пов'язані зі сплатою податків, зборів та інших, передбачених законодавством, обов'язкових платежів	6 494,183	0,4007	782,068	0,0532
1.4.5	інші витрати	9 416,168	0,5810	6 363,180	0,4325
2	Адміністративні витрати, у тому числі:	9 028,788	0,5571	8 082,485	0,5494
2.1	витрати на оплату праці	6 872,213	0,4240	6 222,243	0,4229
2.2	єдиний внесок на загальнообов'язкове державне соціальне страхування	1 511,887	0,0933	1 368,894	0,0930
2.3	амортизація	82,700	0,0051	63,750	0,0043
2.4	витрати, пов'язані зі сплатою податків, зборів та інших, передбачених законодавством, обов'язкових платежів	0,735	0,0000	0,565	0,0000
2.5	інші витрати	561,252	0,0346	427,034	0,0290
3	Витрати на збут, у тому числі:	0,000	0,0000	0,000	0,0000
3.1	витрати на оплату праці	0,000	0,0000	0,000	0,0000
3.2	єдиний внесок на загальнообов'язкове державне соціальне страхування	0,000	0,0000	0,000	0,0000
3.3	амортизація	0,000	0,0000	0,000	0,0000
3.4	інші витрати	0,000	0,0000	0,000	0,0000
4	Інші операційні витрати	0,000	0,0000	0,000	0,0000
5	Фінансові витрати	451,518	0,0279	266,069	0,0181
6	Повна собівартість	224 422,229	13,8463	173 497,046	11,7926
7	Розрахунковий прибуток, у тому числі:	33 722,739	2,0806	24 889,211	1,6917
7.1	податок на прибуток	5 144,147	0,3174	3 796,659	0,2581
7.2	дивіденди	0,000	0,0000	0,000	0,0000
7.3	резервний фонд (капітал)	0,000	0,0000	0,000	0,0000
7.4	на розвиток виробництва (виробничі інвестиції)	24 090,147	1,4863	17 622,611	1,1978
7.5	інше використання прибутку	4 488,445	0,2769	3 469,941	0,2359
8	Сума компенсації/зменшення	0,000	0,0000	0,000	0,0000
9	Коригування витрат з урахуванням пункту 2 постанови НКРЕКП від 14.07.2021 № 1149	-6 497,605	-0,4009	-37,890	-0,0026
10	Коригування суми зобов'язань за 2021 рік відповідно до Угоди про позикку «Другий проект розвитку міської інфраструктури»	0,000	0,0000	0,000	0,0000
11	Вартість централізованого водопостачання/водовідведення, тис. грн	251 647,363		198 348,368	
12	Тариф споживачам, які є суб'єктами господарювання у сфері централізованого водопостачання/водовідведення, грн/м³	8,19		7,90	
13	Тариф споживачам, які не є суб'єктами господарювання у сфері централізованого водопостачання/водовідведення, грн/м³	15,61		13,51	
14	Обсяг реалізації, тис. м³	16 208,140		14 712,380	
14.1	Обсяг реалізації споживачам, які є суб'єктами господарювання у сфері централізованого водопостачання/водовідведення, тис. м ³	175,23		71,19	
14.2	Обсяг реалізації споживачам, які не є суб'єктами господарювання у сфері централізованого водопостачання/водовідведення, тис. м ³	16 032,91		14 641,19	



**НАЦІОНАЛЬНА КОМІСІЯ, ЩО ЗДІЙСНЮЄ ДЕРЖАВНЕ
РЕГУЛЮВАННЯ У СФЕРАХ ЕНЕРГЕТИКИ
ТА КОМУНАЛЬНИХ ПОСЛУГ
(НКРЕКП)**

ПОСТАНОВА

Київ

№ _____

Про встановлення тарифів на
централізоване водопостачання та
централізоване водовідведення
КОМУНАЛЬНОМУ ПІДПРИЄМСТВУ
«ЧЕРКАСИВОДОКАНАЛ»
ЧЕРКАСЬКОЇ МІСЬКОЇ РАДИ

Відповідно до пункту 2 частини першої статті 6 Закону України «Про державне регулювання у сфері комунальних послуг», пункту 13 частини першої статті 17 Закону України «Про Національну комісію, що здійснює державне регулювання у сферах енергетики та комунальних послуг», Порядку формування тарифів на централізоване водопостачання та централізоване водовідведення, затвердженого постановою Національної комісії, що здійснює державне регулювання у сферах енергетики та комунальних послуг, від 10 березня 2016 року № 302, зареєстрованого в Міністерстві юстиції України 19 квітня 2016 року за № 593/28723, Процедури встановлення тарифів на централізоване водопостачання та централізоване водовідведення, затвердженої постановою Національної комісії, що здійснює державне регулювання у сферах енергетики та комунальних послуг, від 24 березня 2016 року № 364, зареєстрованої в Міністерстві юстиції України 27 квітня 2016 року за № 643/28773, Національна комісія, що здійснює державне регулювання у сферах енергетики та комунальних послуг,

ПОСТАНОВЛЯЄ:

1. Установити КОМУНАЛЬНОМУ ПІДПРИЄМСТВУ «ЧЕРКАСИВОДОКАНАЛ» ЧЕРКАСЬКОЇ МІСЬКОЇ РАДИ тарифи:

- 1) на період з 01 січня 2023 року до 30 червня 2023 року включно:
 - а) на централізоване водопостачання:

споживачам, які є суб'єктами господарювання у сфері централізованого водопостачання та водовідведення, – 8,19 грн за 1 куб. м (без податку на додану вартість);

споживачам, які не є суб'єктами господарювання у сфері централізованого водопостачання та водовідведення, – 15,61 грн за 1 куб. м (без податку на додану вартість);

б) на централізоване водовідведення:

споживачам, які є суб'єктами господарювання у сфері централізованого водопостачання та водовідведення, – 7,90 грн за 1 куб. м (без податку на додану вартість);

споживачам, які не є суб'єктами господарювання у сфері централізованого водопостачання та водовідведення, – 13,51 грн за 1 куб. м (без податку на додану вартість);

структуру тарифів на централізоване водопостачання та централізоване водовідведення згідно з додатком 1;

2) з 01 липня 2023 року:

а) на централізоване водопостачання:

споживачам, які є суб'єктами господарювання у сфері централізованого водопостачання та водовідведення, – 9,01 грн за 1 куб. м (без податку на додану вартість);

споживачам, які не є суб'єктами господарювання у сфері централізованого водопостачання та водовідведення, – 17,62 грн за 1 куб. м (без податку на додану вартість);

б) на централізоване водовідведення:

споживачам, які є суб'єктами господарювання у сфері централізованого водопостачання та водовідведення, – 8,79 грн за 1 куб. м (без податку на додану вартість);

споживачам, які не є суб'єктами господарювання у сфері централізованого водопостачання та водовідведення, – 15,05 грн за 1 куб. м (без податку на додану вартість);

структуру тарифів на централізоване водопостачання та централізоване водовідведення згідно з додатком 2.

2. Збільшення фонду оплати праці пріоритетно спрямовувати на підвищення заробітної плати виробничо-технічного персоналу.

3. Визнати такою, що втратила чинність, постанову Національної комісії, що здійснює державне регулювання у сферах енергетики та комунальних послуг, від 22 грудня 2021 року № 2863 «Про встановлення тарифів на централізоване водопостачання та централізоване водовідведення КОМУНАЛЬНОМУ ПІДПРИЄМСТВУ «ЧЕРКАСИВОДОКАНАЛ» ЧЕРКАСЬКОЇ МІСЬКОЇ РАДИ».

4. Ця постанова набирає чинності з 01 січня 2023 року, але не раніше дня, наступного за днем її оприлюднення на офіційному вебсайті Національної комісії, що здійснює державне регулювання у сферах енергетики та комунальних послуг.

Голова НКРЕКП

К. Ущатовський

**Структура тарифів на централізоване водопостачання та централізоване водовідведення
КОМУНАЛЬНОГО ПІДПРИЄМСТВА «ЧЕРКАСИВОДОКАНАЛ» ЧЕРКАСЬКОЇ МІСЬКОЇ РАДИ**

№ з/п	Найменування показників	Централізоване водопостачання		Централізоване водовідведення	
		тис. грн на рік	грн/м ³	тис. грн на рік	грн/м ³
1	2	3	4	5	6
1	Виробнича собівартість, у тому числі:	230 728,663	14,2354	179 761,425	12,2184
1.1	прямі матеріальні витрати, у тому числі:	104 526,320	6,4490	107 856,168	7,3310
1.1.1	електроенергія	41 475,314	2,5589	15 910,352	1,0814
1.1.2	витрати на придбання води в інших суб'єктів господарювання/очищення власних стічних вод іншими суб'єктами господарювання	0,000	0,0000	91 431,278	6,2146
1.1.3	витрати на реагенти	57 003,451	3,5170	0,000	0,0000
1.1.4	матеріали, запасні частини та інші матеріальні ресурси (ремonti)	6 047,555	0,3731	514,539	0,0350
1.2	прямі витрати на оплату праці	30 564,476	1,8857	15 572,127	1,0584
1.3	інші прямі витрати, у тому числі:	34 453,680	2,1257	13 376,818	0,9092
1.3.1	єдиний внесок на загальнообов'язкове державне соціальне страхування	6 724,185	0,4149	3 425,868	0,2329
1.3.2	амортизація	7 129,000	0,4398	6 786,430	0,4613
1.3.3	підкачка води сторонніми організаціями	20 600,496	1,2710	0,000	0,0000
1.3.4	інші прямі витрати	0,000	0,0000	3 164,520	0,2151
1.4	загальновиробничі витрати, у тому числі:	61 184,186	3,7749	42 956,311	2,9197
1.4.1	витрати на оплату праці	31 018,569	1,9138	24 800,338	1,6857
1.4.2	єдиний внесок на загальнообов'язкове державне соціальне страхування	6 824,085	0,4210	5 456,074	0,3708
1.4.3	амортизація	1 211,810	0,0748	968,890	0,0659
1.4.4	витрати, пов'язані зі сплатою податків, зборів та інших, передбачених законодавством, обов'язкових платежів	6 459,577	0,3985	1 090,883	0,0741
1.4.5	інші витрати	15 670,146	0,9668	10 640,125	0,7232
2	Адміністративні витрати, у тому числі:	11 706,999	0,7223	9 045,185	0,6148
2.1	витрати на оплату праці	8 459,589	0,5219	6 520,562	0,4432
2.2	єдиний внесок на загальнообов'язкове державне соціальне страхування	1 861,110	0,1148	1 434,524	0,0975
2.3	амортизація	82,700	0,0051	63,750	0,0043
2.4	витрати, пов'язані зі сплатою податків, зборів та інших, передбачених законодавством, обов'язкових платежів	0,860	0,0001	0,670	0,0000
2.5	інші витрати	1 302,740	0,0804	1 025,680	0,0697
3	Витрати на збут, у тому числі:	0,000	0,0000	0,000	0,0000
3.1	витрати на оплату праці	0,000	0,0000	0,000	0,0000
3.2	єдиний внесок на загальнообов'язкове державне соціальне страхування	0,000	0,0000	0,000	0,0000
3.3	амортизація	0,000	0,0000	0,000	0,0000
3.4	інші витрати	0,000	0,0000	0,000	0,0000
4	Інші операційні витрати	0,000	0,0000	0,000	0,0000
5	Фінансові витрати	857,181	0,0529	880,300	0,0598
6	Повна собівартість	243 292,843	15,0105	189 686,911	12,8930
7	Розрахунковий прибуток, у тому числі:	49 071,617	3,0276	32 356,261	2,1993
7.1	податок на прибуток	7 485,501	0,4618	4 935,701	0,3355
7.2	дивіденди	0,000	0,0000	0,000	0,0000
7.3	резервний фонд (капітал)	0,000	0,0000	0,000	0,0000
7.4	на розвиток виробництва (виробничі інвестиції)	36 720,259	2,2655	23 626,822	1,6059
7.5	інше використання прибутку	4 865,857	0,3002	3 793,738	0,2579
8	Сума компенсації/зменшення	-1 741,740	-0,1075	-996,520	-0,0677
9	Коригування витрат з урахуванням пункту 2 постанови НКРЕКП від 14.07.2021 № 1149	-6 497,605	-0,4009	-37,890	-0,0026
10	Коригування суми зобов'язань за 2021 рік відповідно до Угоди про позикку «Другий проект розвитку міської інфраструктури»	0,000	0,0000	0,000	0,0000
11	Вартість централізованого водопостачання/водовідведення, тис. грн	284 125,115		221 008,761	
12	Тариф споживачам, які є суб'єктами господарювання у сфері централізованого водопостачання/водовідведення, грн/м³	9,01		8,79	
13	Тариф споживачам, які не є суб'єктами господарювання у сфері централізованого водопостачання/водовідведення, грн/м³	17,62		15,05	
14	Обсяг реалізації, тис. м³	16 208,140		14 712,380	
14.1	Обсяг реалізації споживачам, які є суб'єктами господарювання у сфері централізованого водопостачання/водовідведення, тис. м ³	175,23		71,19	
14.2	Обсяг реалізації споживачам, які не є суб'єктами господарювання у сфері централізованого водопостачання/водовідведення, тис. м ³	16 032,91		14 641,19	



**НАЦІОНАЛЬНА КОМІСІЯ, ЩО ЗДІЙСНЮЄ ДЕРЖАВНЕ
РЕГУЛЮВАННЯ У СФЕРАХ ЕНЕРГЕТИКИ
ТА КОМУНАЛЬНИХ ПОСЛУГ
(НКРЕКП)**

ПОСТАНОВА

Київ

№ _____

Про встановлення тарифів на
централізоване водопостачання та
централізоване водовідведення
КОМУНАЛЬНОМУ ПІДПРИЄМСТВУ
«ЧЕРНІВЦІВОДОКАНАЛ»

Відповідно до пункту 2 частини першої статті 6 Закону України «Про державне регулювання у сфері комунальних послуг», пункту 13 частини першої статті 17 Закону України «Про Національну комісію, що здійснює державне регулювання у сферах енергетики та комунальних послуг», Порядку формування тарифів на централізоване водопостачання та централізоване водовідведення, затвердженого постановою Національної комісії, що здійснює державне регулювання у сферах енергетики та комунальних послуг, від 10 березня 2016 року № 302, зареєстрованого в Міністерстві юстиції України 19 квітня 2016 року за № 593/28723, Процедури встановлення тарифів на централізоване водопостачання та централізоване водовідведення, затвердженої постановою Національної комісії, що здійснює державне регулювання у сферах енергетики та комунальних послуг, від 24 березня 2016 року № 364, зареєстрованої в Міністерстві юстиції України 27 квітня 2016 року за № 643/28773, Національна комісія, що здійснює державне регулювання у сферах енергетики та комунальних послуг,

ПОСТАНОВЛЯЄ:

1. Установити КОМУНАЛЬНОМУ ПІДПРИЄМСТВУ «ЧЕРНІВЦІВОДОКАНАЛ» тарифи:

- 1) на період з 01 січня 2023 року до 30 червня 2023 року включно:
 - а) на централізоване водопостачання:

споживачам, які є суб'єктами господарювання у сфері централізованого водопостачання та водовідведення, – 7,87 грн за 1 куб. м (без податку на додану вартість);

споживачам, які не є суб'єктами господарювання у сфері централізованого водопостачання та водовідведення, – 17,46 грн за 1 куб. м (без податку на додану вартість);

б) на централізоване водовідведення – 8,07 грн за 1 куб. м (без податку на додану вартість);

структуру тарифів на централізоване водопостачання та централізоване водовідведення згідно з додатком 1;

2) з 01 липня 2023 року:

а) на централізоване водопостачання:

споживачам, які є суб'єктами господарювання у сфері централізованого водопостачання та водовідведення, – 8,16 грн за 1 куб. м (без податку на додану вартість);

споживачам, які не є суб'єктами господарювання у сфері централізованого водопостачання та водовідведення, – 19,39 грн за 1 куб. м (без податку на додану вартість);

б) на централізоване водовідведення – 8,93 грн за 1 куб. м (без податку на додану вартість);

структуру тарифів на централізоване водопостачання та централізоване водовідведення згідно з додатком 2.

2. Збільшення фонду оплати праці пріоритетно спрямовувати на підвищення заробітної плати виробничо-технічного персоналу.

3. Визнати такою, що втратила чинність, постанову Національної комісії, що здійснює державне регулювання у сферах енергетики та комунальних послуг, від 22 грудня 2021 року № 2870 «Про встановлення тарифів на централізоване водопостачання та централізоване водовідведення КОМУНАЛЬНОМУ ПІДПРИЄМСТВУ «ЧЕРНІВЦІВОДОКАНАЛ».

4. Ця постанова набирає чинності з 01 січня 2023 року, але не раніше дня, наступного за днем її оприлюднення на офіційному вебсайті Національної комісії, що здійснює державне регулювання у сферах енергетики та комунальних послуг.

Голова НКРЕКП

К. Ущатовський

**Структура тарифів на централізоване водопостачання та централізоване водовідведення
КОМУНАЛЬНОГО ПІДПРИЄМСТВА «ЧЕРНІВЦЕВОДОКАНАЛЬ»**

Без ПДВ

№ з/п	Найменування показників	Централізоване водопостачання		Централізоване водовідведення	
		тис. грн на рік	грн/м ³	тис. грн на рік	грн/м ³
1	2	3	4	5	6
1	Виробнича собівартість, у тому числі:	244 564,124	16,3121	81 525,180	8,7984
1.1	прямі матеріальні витрати, у тому числі:	145 168,607	9,6826	30 546,078	3,2966
1.1.1	електроенергія	134 209,569	8,9516	30 546,078	3,2966
1.1.2	витрати на придбання води в інших суб'єктів господарювання/очищення власних стічних вод іншими суб'єктами господарювання	0,000	0,0000	0,000	0,0000
1.1.3	витрати на реагенти	10 959,038	0,7310	0,000	0,0000
1.1.4	матеріали, запасні частини та інші матеріальні ресурси (ремonti)	0,000	0,0000	0,000	0,0000
1.2	прямі витрати на оплату праці	29 430,751	1,9630	19 092,051	2,0605
1.3	інші прямі витрати, у тому числі:	10 775,491	0,7187	9 960,740	1,0750
1.3.1	єдиний внесок на загальнообов'язкове державне соціальне страхування	6 312,896	0,4211	4 095,245	0,4420
1.3.2	амортизація	4 232,330	0,2823	5 524,570	0,5962
1.3.3	підкачка води сторонніми організаціями	25,020	0,0017	0,000	0,0000
1.3.4	інші прямі витрати	205,245	0,0137	340,925	0,0368
1.4	загальноовиробничі витрати, у тому числі:	59 189,274	3,9479	21 926,311	2,3664
1.4.1	витрати на оплату праці	30 702,511	2,0478	11 847,622	1,2786
1.4.2	єдиний внесок на загальнообов'язкове державне соціальне страхування	6 574,967	0,4385	2 537,502	0,2739
1.4.3	амортизація	902,590	0,0602	293,858	0,0317
1.4.4	витрати, пов'язані зі сплатою податків, зборів та інших, передбачених законодавством, обов'язкових платежів	2 828,749	0,1887	1 655,248	0,1786
1.4.5	інші витрати	18 180,457	1,2126	5 592,081	0,6035
2	Адміністративні витрати, у тому числі:	10 128,690	0,6756	3 386,021	0,3654
2.1	витрати на оплату праці	7 620,519	0,5083	2 540,292	0,2742
2.2	єдиний внесок на загальнообов'язкове державне соціальне страхування	1 634,601	0,1090	544,893	0,0588
2.3	амортизація	32,350	0,0022	11,726	0,0013
2.4	витрати, пов'язані зі сплатою податків, зборів та інших, передбачених законодавством, обов'язкових платежів	0,000	0,0000	0,000	0,0000
2.5	інші витрати	841,219	0,0561	289,110	0,0312
3	Витрати на збут, у тому числі:	0,000	0,0000	0,000	0,0000
3.1	витрати на оплату праці	0,000	0,0000	0,000	0,0000
3.2	єдиний внесок на загальнообов'язкове державне соціальне страхування	0,000	0,0000	0,000	0,0000
3.3	амортизація	0,000	0,0000	0,000	0,0000
3.4	інші витрати	0,000	0,0000	0,000	0,0000
4	Інші операційні витрати	0,000	0,0000	0,000	0,0000
5	Фінансові витрати	0,000	0,0000	0,000	0,0000
6	Повна собівартість	254 692,813	16,9877	84 911,201	9,1639
7	Розрахунковий прибуток, у тому числі:	5 093,856	0,3398	1 698,224	0,1833
7.1	податок на прибуток	0,000	0,0000	0,000	0,0000
7.2	дивіденди	0,000	0,0000	0,000	0,0000
7.3	резервний фонд (капітал)	0,000	0,0000	0,000	0,0000
7.4	на розвиток виробництва (виробничі інвестиції)	0,000	0,0000	0,000	0,0000
7.5	інше використання прибутку	5 093,856	0,3398	1 698,224	0,1833
8	Сума компенсації/зменшення	0,000	0,0000	0,000	0,0000
9	Коригування витрат з урахуванням пункту 2 постанови НКРЕКП від 22.12.2021 № 2904	-223,860	-0,0149	-11 316,383	-1,2213
10	Коригування витрат з урахуванням пункту 2 постанови НКРЕКП 16.11.2022 № 1479	0,000	0,0000	-538,900	-0,0582
11	Вартість централізованого водопостачання/водовідведення, тис. грн	259 562,810		74 754,142	
12	Тариф споживачам, які є суб'єктами господарювання у сфері централізованого водопостачання/водовідведення, грн/м³	7,87		-	
13	Тариф споживачам, які не є суб'єктами господарювання у сфері централізованого водопостачання/водовідведення, грн/м³	17,46		8,07	
14	Обсяг реалізації, тис. м³	14 992,77		9 265,87	
14.1	Обсяг реалізації споживачам, які є суб'єктами господарювання у сфері централізованого водопостачання/водовідведення, тис. м ³	231,07		-	
14.2	Обсяг реалізації споживачам, які не є суб'єктами господарювання у сфері централізованого водопостачання/водовідведення, тис. м ³	14 761,70		9 265,87	

**Структура тарифів на централізоване водопостачання та централізоване водовідведення
КОМУНАЛЬНОГО ПІДПРИЄМСТВА «ЧЕРНІВЦВОДОКАНАЛЬ»**

Без ПДВ

№ з/п	Найменування показників	Централізоване водопостачання		Централізоване водовідведення	
		тис. грн на рік	грн/м ³	тис. грн на рік	грн/м ³
1	2	3	4	5	6
1	Виробнича собівартість, у тому числі:	255 593,356	17,0478	88 329,076	9,5327
1.1	прямі матеріальні витрати, у тому числі:	145 168,607	9,6826	30 546,078	3,2966
1.1.1	електроенергія	134 209,569	8,9516	30 546,078	3,2966
1.1.2	витрати на придбання води в інших суб'єктів господарювання/очищення власних стічних вод іншими суб'єктами господарювання	0,000	0,0000	0,000	0,0000
1.1.3	витрати на реагенти	10 959,038	0,7310	0,000	0,0000
1.1.4	матеріали, запасні частини та інші матеріальні ресурси (ремонти)	0,000	0,0000	0,000	0,0000
1.2	прямі витрати на оплату праці	32 474,125	2,1660	22 371,409	2,4144
1.3	інші прямі витрати, у тому числі:	11 426,589	0,7621	10 676,613	1,1523
1.3.1	єдиний внесок на загальнообов'язкове державне соціальне страхування	6 965,700	0,4646	4 798,667	0,5179
1.3.2	амортизація	4 232,329	0,2823	5 524,570	0,5962
1.3.3	підкачка води сторонніми організаціями	26,468	0,0018	0,000	0,0000
1.3.4	інші прямі витрати	202,092	0,0135	353,376	0,0381
1.4	загальновиробничі витрати, у тому числі:	66 524,035	4,4371	24 734,976	2,6695
1.4.1	витрати на оплату праці	30 896,119	2,0607	12 348,210	1,3327
1.4.2	єдиний внесок на загальнообов'язкове державне соціальне страхування	6 613,199	0,4411	2 643,921	0,2853
1.4.3	амортизація	902,588	0,0602	293,858	0,0317
1.4.4	витрати, пов'язані зі сплатою податків, зборів та інших, передбачених законодавством, обов'язкових платежів	7 601,919	0,5070	3 681,953	0,3974
1.4.5	інші витрати	20 510,211	1,3680	5 767,034	0,6224
2	Адміністративні витрати, у тому числі:	12 639,803	0,8431	4 372,444	0,4719
2.1	витрати на оплату праці	9 229,748	0,6156	3 189,657	0,3442
2.2	єдиний внесок на загальнообов'язкове державне соціальне страхування	1 979,781	0,1320	684,181	0,0738
2.3	амортизація	32,354	0,0022	11,726	0,0013
2.4	витрати, пов'язані зі сплатою податків, зборів та інших, передбачених законодавством, обов'язкових платежів	0,000	0,0000	0,000	0,0000
2.5	інші витрати	1 397,921	0,0932	486,880	0,0525
3	Витрати на збут, у тому числі:	0,000	0,0000	0,000	0,0000
3.1	витрати на оплату праці	0,000	0,0000	0,000	0,0000
3.2	єдиний внесок на загальнообов'язкове державне соціальне страхування	0,000	0,0000	0,000	0,0000
3.3	амортизація	0,000	0,0000	0,000	0,0000
3.4	інші витрати	0,000	0,0000	0,000	0,0000
4	Інші операційні витрати	0,000	0,0000	0,000	0,0000
5	Фінансові витрати	0,000	0,0000	0,000	0,0000
6	Повна собівартість	268 233,159	17,8908	92 701,520	10,0046
7	Розрахунковий прибуток, у тому числі:	17 428,547	1,1625	1 854,030	0,2001
7.1	податок на прибуток	0,000	0,0000	0,000	0,0000
7.2	дивіденди	0,000	0,0000	0,000	0,0000
7.3	резервний фонд (капітал)	0,000	0,0000	0,000	0,0000
7.4	на розвиток виробництва (виробничі інвестиції)	12 063,883	0,8046	0,000	0,0000
7.5	інше використання прибутку	5 364,663	0,3578	1 854,030	0,2001
8	Сума компенсації/зменшення	2 626,864	0,1752	0,000	0,0000
9	Коригування витрат з урахуванням пункту 2 постанови НКРЕКП від 22.12.2021 № 2904	-223,860	-0,0149	-11 316,383	-1,2213
10	Коригування витрат з урахуванням пункту 2 постанови НКРЕКП 16.11.2022 № 1479	0,000	0,0000	-538,900	-0,0582
11	Вартість централізованого водопостачання/водовідведення, тис. грн	288 064,710		82 700,268	
12	Тариф споживачам, які є суб'єктами господарювання у сфері централізованого водопостачання/водовідведення, грн/м³	8,16		-	
13	Тариф споживачам, які не є суб'єктами господарювання у сфері централізованого водопостачання/водовідведення, грн/м³	19,39		8,93	
14	Обсяг реалізації, тис. м³	14 992,77		9 265,87	
14.1	Обсяг реалізації споживачам, які є суб'єктами господарювання у сфері централізованого водопостачання/водовідведення, тис. м ³	231,07		0,00	
14.2	Обсяг реалізації споживачам, які не є суб'єктами господарювання у сфері централізованого водопостачання/водовідведення, тис. м ³	14 761,70		9 265,87	



**НАЦІОНАЛЬНА КОМІСІЯ, ЩО ЗДІЙСНЮЄ ДЕРЖАВНЕ
РЕГУЛЮВАННЯ У СФЕРАХ ЕНЕРГЕТИКИ
ТА КОМУНАЛЬНИХ ПОСЛУГ
(НКРЕКП)**

ПОСТАНОВА

Київ

№ _____

Про встановлення тарифів на
централізоване водопостачання та
централізоване водовідведення
КОМУНАЛЬНОМУ ПІДПРИЄМСТВУ
«ЧЕРНІГІВВОДОКАНАЛ»
ЧЕРНІГІВСЬКОЇ МІСЬКОЇ РАДИ

Відповідно до пункту 2 частини першої статті 6 Закону України «Про державне регулювання у сфері комунальних послуг», пункту 13 частини першої статті 17 Закону України «Про Національну комісію, що здійснює державне регулювання у сферах енергетики та комунальних послуг», Порядку формування тарифів на централізоване водопостачання та централізоване водовідведення, затвердженого постановою Національної комісії, що здійснює державне регулювання у сферах енергетики та комунальних послуг, від 10 березня 2016 року № 302, зареєстрованого в Міністерстві юстиції України 19 квітня 2016 року за № 593/28723, Процедури встановлення тарифів на централізоване водопостачання та централізоване водовідведення, затвердженої постановою Національної комісії, що здійснює державне регулювання у сферах енергетики та комунальних послуг, від 24 березня 2016 року № 364, зареєстрованої в Міністерстві юстиції України 27 квітня 2016 року за № 643/28773, Національна комісія, що здійснює державне регулювання у сферах енергетики та комунальних послуг,

ПОСТАНОВЛЯЄ:

1. Установити КОМУНАЛЬНОМУ ПІДПРИЄМСТВУ «ЧЕРНІГІВВОДОКАНАЛ» ЧЕРНІГІВСЬКОЇ МІСЬКОЇ РАДИ тарифи:

1) на період з 01 січня 2023 року до 30 червня 2023 року включно:
на централізоване водопостачання – 16,52 грн за 1 куб. м (без податку на додану вартість);

на централізоване водовідведення – 16,66 грн за 1 куб. м (без податку на додану вартість);

структуру тарифів на централізоване водопостачання та централізоване водовідведення згідно з додатком 1;

2) з 01 липня 2023 року:

на централізоване водопостачання – 19,13 грн за 1 куб. м (без податку на додану вартість);

на централізоване водовідведення – 18,81 грн за 1 куб. м (без податку на додану вартість);

структуру тарифів на централізоване водопостачання та централізоване водовідведення згідно з додатком 2.

2. Збільшення фонду оплати праці пріоритетно спрямовувати на підвищення заробітної плати виробничо-технічного персоналу.

3. Визнати такою, що втратила чинність, постанову Національної комісії, що здійснює державне регулювання у сферах енергетики та комунальних послуг, від 22 грудня 2021 року № 2857 «Про встановлення тарифів на централізоване водопостачання та централізоване водовідведення КОМУНАЛЬНОМУ ПІДПРИЄМСТВУ «ЧЕРНІГІВВОДОКАНАЛ» ЧЕРНІГІВСЬКОЇ МІСЬКОЇ РАДИ».

4. Ця постанова набирає чинності з 01 січня 2023 року, але не раніше дня, наступного за днем її оприлюднення на офіційному вебсайті Національної комісії, що здійснює державне регулювання у сферах енергетики та комунальних послуг.

Голова НКРЕКП

К. Ущатовський

**Структура тарифів на централізоване водопостачання та централізоване водовідведення
КОМУНАЛЬНОГО ПІДПРИЄМСТВА «ЧЕРНІГІВВОДОКАНАЛЬ» ЧЕРНІГІВСЬКОЇ МІСЬКОЇ РАДИ**

№ з/п	Найменування показників	Централізоване водопостачання		Централізоване водовідведення	
		тис. грн на рік	грн/м ³	тис. грн на рік	грн/м ³
1	2	3	4	5	6
1	Виробнича собівартість, у тому числі:	152 664,820	13,3107	126 518,688	13,0102
1.1	прямі матеріальні витрати, у тому числі:	47 277,067	4,1221	36 986,553	3,8034
1.1.1	електроенергія	47 277,067	4,1221	36 986,553	3,8034
1.1.2	витрати на придбання води в інших суб'єктів господарювання/очищення власних стічних вод іншими суб'єктами господарювання	0,000	0,0000	0,000	0,0000
1.1.3	витрати на реагенти	0,000	0,0000	0,000	0,0000
1.1.4	матеріали, запасні частини та інші матеріальні ресурси (ремонти)	0,000	0,0000	0,000	0,0000
1.2	прямі витрати на оплату праці	15 061,177	1,3132	19 930,587	2,0495
1.3	інші прямі витрати, у тому числі:	24 657,539	2,1499	23 623,639	2,4293
1.3.1	єдиний внесок на загальнообов'язкове державне соціальне страхування	3 313,459	0,2889	4 384,729	0,4509
1.3.2	амортизація	13 219,493	1,1526	14 510,210	1,4921
1.3.3	підкачка води сторонніми організаціями	8 124,587	0,7084	0,000	0,0000
1.3.4	інші прямі витрати	0,000	0,0000	4 728,700	0,4863
1.4	загальновиробничі витрати, у тому числі:	65 669,037	5,7256	45 977,908	4,7280
1.4.1	витрати на оплату праці	20 160,739	1,7578	18 865,459	1,9400
1.4.2	єдиний внесок на загальнообов'язкове державне соціальне страхування	4 435,363	0,3867	4 150,401	0,4268
1.4.3	амортизація	1 659,310	0,1447	1 574,580	0,1619
1.4.4	витрати, пов'язані зі сплатою податків, зборів та інших, передбачених законодавством, обов'язкових платежів	13 229,652	1,1535	2 433,344	0,2502
1.4.5	інші витрати	26 183,973	2,2830	18 954,124	1,9491
2	Адміністративні витрати, у тому числі:	5 010,575	0,4369	4 159,668	0,4277
2.1	витрати на оплату праці	3 599,093	0,3138	2 991,329	0,3076
2.2	єдиний внесок на загальнообов'язкове державне соціальне страхування	791,800	0,0690	658,092	0,0677
2.3	амортизація	19,010	0,0017	15,260	0,0016
2.4	витрати, пов'язані зі сплатою податків, зборів та інших, передбачених законодавством, обов'язкових платежів	0,000	0,0000	0,000	0,0000
2.5	інші витрати	600,672	0,0524	494,986	0,0509
3	Витрати на збут, у тому числі:	0,000	0,0000	0,000	0,0000
3.1	витрати на оплату праці	0,000	0,0000	0,000	0,0000
3.2	єдиний внесок на загальнообов'язкове державне соціальне страхування	0,000	0,0000	0,000	0,0000
3.3	амортизація	0,000	0,0000	0,000	0,0000
3.4	інші витрати	0,000	0,0000	0,000	0,0000
4	Інші операційні витрати	133,358	0,0116	108,467	0,0112
5	Фінансові витрати	901,946	0,0786	907,374	0,0933
6	Повна собівартість	158 710,699	13,8379	131 694,196	13,5424
7	Розрахунковий прибуток, у тому числі:	30 797,217	2,6852	30 322,426	3,1181
7.1	податок на прибуток	4 697,881	0,4096	4 625,455	0,4756
7.2	дивіденди	0,000	0,0000	0,000	0,0000
7.3	резервний фонд (капітал)	0,000	0,0000	0,000	0,0000
7.4	на розвиток виробництва (виробничі інвестиції)	22 925,123	1,9988	23 063,087	2,3716
7.5	інше використання прибутку	3 174,214	0,2768	2 633,884	0,2708
8	Сума компенсацій/зменшення	0,000	0,0000	0,000	0,0000
9	Вартість централізованого водопостачання/водовідведення, тис. грн	189 507,92		162 016,62	
10	Тариф на централізоване водопостачання/водовідведення, грн/м³	16,52		16,66	
11	Обсяг реалізації, тис. м³	11 469,30		9 724,57	

**Структура тарифів на централізоване водопостачання та централізоване водовідведення
КОМУНАЛЬНОГО ПІДПРИЄМСТВА «ЧЕРНІГІВВОДОКАНАЛЬ» ЧЕРНІГІВСЬКОЇ МІСЬКОЇ РАДИ**

№ з/п	Найменування показників	Централізоване водопостачання		Централізоване водовідведення	
		тис. грн на рік	грн/м ³	тис. грн на рік	грн/м ³
1	2	3	4	5	6
1	Виробнича собівартість, у тому числі:	166 900,064	14,5519	132 031,689	13,5771
1.1	прямі матеріальні витрати, у тому числі:	47 277,067	4,1221	36 986,553	3,8034
1.1.1	електроенергія	47 277,067	4,1221	36 986,553	3,8034
1.1.2	витрати на придбання води в інших суб'єктів господарювання/очищення власних стічних вод іншими суб'єктами господарювання	0,000	0,0000	0,000	0,0000
1.1.3	витрати на реагенти	0,000	0,0000	0,000	0,0000
1.1.4	матеріали, запасні частини та інші матеріальні ресурси (ремонти)	0,000	0,0000	0,000	0,0000
1.2	прямі витрати на оплату праці	16 288,662	1,4202	21 828,466	2,2447
1.3	інші прямі витрати, у тому числі:	27 167,364	2,3687	23 329,286	2,3990
1.3.1	єдиний внесок на загальнообов'язкове державне соціальне страхування	3 583,506	0,3124	4 802,263	0,4938
1.3.2	амортизація	13 219,493	1,1526	14 510,210	1,4921
1.3.3	підкачка води сторонніми організаціями	10 364,366	0,9037	0,000	0,0000
1.3.4	інші прямі витрати	0,000	0,0000	4 016,814	0,4131
1.4	загальновиробничі витрати, у тому числі:	76 166,970	6,6409	49 887,384	5,1300
1.4.1	витрати на оплату праці	22 517,251	1,9633	21 293,207	2,1896
1.4.2	єдиний внесок на загальнообов'язкове державне соціальне страхування	4 953,795	0,4319	4 684,505	0,4817
1.4.3	амортизація	1 659,310	0,1447	1 574,580	0,1619
1.4.4	витрати, пов'язані зі сплатою податків, зборів та інших, передбачених законодавством, обов'язкових платежів	14 504,819	1,2647	3 588,903	0,3691
1.4.5	інші витрати	32 531,794	2,8364	18 746,189	1,9277
2	Адміністративні витрати, у тому числі:	5 644,969	0,4922	4 642,213	0,4774
2.1	витрати на оплату праці	4 043,320	0,3525	3 342,182	0,3437
2.2	єдиний внесок на загальнообов'язкове державне соціальне страхування	889,530	0,0776	735,280	0,0756
2.3	амортизація	19,010	0,0017	15,260	0,0016
2.4	витрати, пов'язані зі сплатою податків, зборів та інших, передбачених законодавством, обов'язкових платежів	0,000	0,0000	0,000	0,0000
2.5	інші витрати	693,109	0,0604	549,490	0,0565
3	Витрати на збут, у тому числі:	0,000	0,0000	0,000	0,0000
3.1	витрати на оплату праці	0,000	0,0000	0,000	0,0000
3.2	єдиний внесок на загальнообов'язкове державне соціальне страхування	0,000	0,0000	0,000	0,0000
3.3	амортизація	0,000	0,0000	0,000	0,0000
3.4	інші витрати	0,000	0,0000	0,000	0,0000
4	Інші операційні витрати	149,596	0,0130	118,343	0,0122
5	Фінансові витрати	1 153,643	0,1006	1 160,593	0,1193
6	Повна собівартість	173 848,271	15,1577	137 952,838	14,1860
7	Розрахунковий прибуток, у тому числі:	45 582,734	3,9743	44 985,230	4,6259
7.1	податок на прибуток	6 953,298	0,6063	6 862,154	0,7057
7.2	дивіденди	0,000	0,0000	0,000	0,0000
7.3	резервний фонд (капітал)	0,000	0,0000	0,000	0,0000
7.4	на розвиток виробництва (виробничі інвестиції)	35 152,470	3,0649	35 364,019	3,6366
7.5	інше використання прибутку	3 476,965	0,3032	2 759,057	0,2837
8	Сума компенсацій/зменшення	0,000	0,0000	0,000	0,0000
9	Вартість централізованого водопостачання/водовідведення, тис. грн	219 431,00		182 938,07	
10	Тариф на централізоване водопостачання/водовідведення, грн/м³	19,13		18,81	
11	Обсяг реалізації, тис. м³	11 469,30		9 724,57	



**НАЦІОНАЛЬНА КОМІСІЯ, ЩО ЗДІЙСНЮЄ ДЕРЖАВНЕ
РЕГУЛЮВАННЯ У СФЕРАХ ЕНЕРГЕТИКИ
ТА КОМУНАЛЬНИХ ПОСЛУГ
(НКРЕКП)**

ПОСТАНОВА

Київ

№ _____

Про встановлення тарифів на
централізоване водопостачання та
централізоване водовідведення
АКЦІОНЕРНОМУ ТОВАРИСТВУ
«УКРАЇНСЬКА ЗАЛІЗНИЦЯ»

Відповідно до пункту 2 частини першої статті 6 Закону України «Про державне регулювання у сфері комунальних послуг», пункту 13 частини першої статті 17 Закону України «Про Національну комісію, що здійснює державне регулювання у сферах енергетики та комунальних послуг», Порядку формування тарифів на централізоване водопостачання та централізоване водовідведення, затвердженого постановою Національної комісії, що здійснює державне регулювання у сферах енергетики та комунальних послуг, від 10 березня 2016 року № 302, зареєстрованого в Міністерстві юстиції України 19 квітня 2016 року за № 593/28723, Процедури встановлення тарифів на централізоване водопостачання та централізоване водовідведення, затвердженої постановою Національної комісії, що здійснює державне регулювання у сферах енергетики та комунальних послуг, від 24 березня 2016 року № 364, зареєстрованої в Міністерстві юстиції України 27 квітня 2016 року за № 643/28773, Національна комісія, що здійснює державне регулювання у сферах енергетики та комунальних послуг,

ПОСТАНОВЛЯЄ:

1. Установити АКЦІОНЕРНОМУ ТОВАРИСТВУ «УКРАЇНСЬКА ЗАЛІЗНИЦЯ» тарифи:

- 1) на період з 01 січня 2023 року до 30 червня 2023 року включно:
 - а) на централізоване водопостачання:

споживачам, які є суб'єктами господарювання у сфері централізованого водопостачання та водовідведення, – 20,93 грн за 1 куб. м (без податку на додану вартість);

споживачам, які не є суб'єктами господарювання у сфері централізованого водопостачання та водовідведення, – 32,36 грн за 1 куб. м (без податку на додану вартість);

б) на централізоване водовідведення:

споживачам, які є суб'єктами господарювання у сфері централізованого водопостачання та водовідведення, – 14,00 грн за 1 куб. м (без податку на додану вартість);

споживачам, які не є суб'єктами господарювання у сфері централізованого водопостачання та водовідведення, – 24,12 грн за 1 куб. м (без податку на додану вартість);

структуру тарифів на централізоване водопостачання та централізоване водовідведення згідно з додатком 1;

2) з 01 липня 2023 року:

а) на централізоване водопостачання:

споживачам, які є суб'єктами господарювання у сфері централізованого водопостачання та водовідведення, – 22,56 грн за 1 куб. м (без податку на додану вартість);

споживачам, які не є суб'єктами господарювання у сфері централізованого водопостачання та водовідведення, – 34,30 грн за 1 куб. м (без податку на додану вартість);

б) на централізоване водовідведення:

споживачам, які є суб'єктами господарювання у сфері централізованого водопостачання та водовідведення, – 13,76 грн за 1 куб. м (без податку на додану вартість);

споживачам, які не є суб'єктами господарювання у сфері централізованого водопостачання та водовідведення, – 23,77 грн за 1 куб. м (без податку на додану вартість);

структуру тарифів на централізоване водопостачання та централізоване водовідведення згідно з додатком 2.

2. Збільшення фонду оплати праці пріоритетно спрямовувати на підвищення заробітної плати виробничо-технічного персоналу.

3. Визнати такою, що втратила чинність, постанову Національної комісії, що здійснює державне регулювання у сферах енергетики та комунальних послуг, від 16 грудня 2020 року № 2499 «Про встановлення тарифів на централізоване водопостачання та централізоване водовідведення АКЦІОНЕРНОМУ ТОВАРИСТВУ «УКРАЇНСЬКА ЗАЛІЗНИЦЯ».

4. Ця постанова набирає чинності з 01 січня 2023 року, але не раніше дня, наступного за днем її оприлюднення на офіційному вебсайті Національної комісії, що здійснює державне регулювання у сферах енергетики та комунальних послуг.

Голова НКРЕКП

К. Ущатовський

**Структура тарифів на централізоване водопостачання та централізоване водовідведення
АКЦІОНЕРНОГО ТОВАРИСТВА «УКРАЇНСЬКА ЗАЛІЗНИЦЯ»**

Без ПДВ

№ з/п	Найменування показників	Централізоване водопостачання		Централізоване водовідведення	
		тис. грн на рік	грн/м ³	тис. грн на рік	грн/м ³
1	2	3	4	5	6
1	Виробнича собівартість, у тому числі:	375 049,900	32,2056	115 469,653	23,1802
1.1	прямі матеріальні витрати, у тому числі:	145 878,868	12,5266	51 381,901	10,3148
1.1.1	електроенергія	110 532,802	9,4915	18 169,334	3,6474
1.1.2	витрати на придбання води в інших суб'єктів господарювання/очищення власних стічних вод іншими суб'єктами господарювання	30 554,040	2,6237	32 406,320	6,5055
1.1.3	витрати на реагенти	1 998,780	0,1716	162,650	0,0327
1.1.4	матеріали, запасні частини та інші матеріальні ресурси (ремонти)	2 793,246	0,2399	643,597	0,1292
1.2	прямі витрати на оплату праці	92 139,625	7,9120	31 238,780	6,2711
1.3	інші прямі витрати, у тому числі:	53 159,718	4,5648	15 113,531	3,0340
1.3.1	єдиний внесок на загальнообов'язкове державне соціальне страхування	20 270,718	1,7406	6 872,531	1,3796
1.3.2	амортизація	22 955,000	1,9711	5 275,000	1,0589
1.3.3	підкачка води сторонніми організаціями	5 642,000	0,4845	0,000	0,0000
1.3.4	інші прямі витрати	4 292,000	0,3686	2 966,000	0,5954
1.4	загальновиробничі витрати, у тому числі:	83 871,689	7,2021	17 735,441	3,5603
1.4.1	витрати на оплату праці	41 083,445	3,5278	9 602,278	1,9276
1.4.2	єдиний внесок на загальнообов'язкове державне соціальне страхування	9 038,358	0,7761	2 112,501	0,4241
1.4.3	амортизація	2 890,000	0,2482	1 302,000	0,2614
1.4.4	витрати, пов'язані зі сплатою податків, зборів та інших, передбачених законодавством, обов'язкових платежів	22 680,000	1,9475	2 265,000	0,4547
1.4.5	інші витрати	8 179,886	0,7024	2 453,662	0,4926
2	Адміністративні витрати, у тому числі:	0,000	0,0000	0,000	0,0000
2.1	витрати на оплату праці	0,000	0,0000	0,000	0,0000
2.2	єдиний внесок на загальнообов'язкове державне соціальне страхування	0,000	0,0000	0,000	0,0000
2.3	амортизація	0,000	0,0000	0,000	0,0000
2.4	витрати, пов'язані зі сплатою податків, зборів та інших, передбачених законодавством, обов'язкових платежів	0,000	0,0000	0,000	0,0000
2.5	інші витрати	0,000	0,0000	0,000	0,0000
3	Витрати на збут, у тому числі:	0,000	0,0000	0,000	0,0000
3.1	витрати на оплату праці	0,000	0,0000	0,000	0,0000
3.2	єдиний внесок на загальнообов'язкове державне соціальне страхування	0,000	0,0000	0,000	0,0000
3.3	амортизація	0,000	0,0000	0,000	0,0000
3.4	інші витрати	0,000	0,0000	0,000	0,0000
4	Інші операційні витрати	348,000	0,0299	46,000	0,0092
5	Фінансові витрати	0,000	0,0000	0,000	0,0000
6	Повна собівартість	375 397,900	32,2355	115 515,653	23,1894
7	Розрахунковий прибуток, у тому числі:	0,000	0,0000	0,000	0,0000
7.1	податок на прибуток	0,000	0,0000	0,000	0,0000
7.2	дивіденди	0,000	0,0000	0,000	0,0000
7.3	резервний фонд (капітал)	0,000	0,0000	0,000	0,0000
7.4	на розвиток виробництва (виробничі інвестиції)	0,000	0,0000	0,000	0,0000
7.5	інше використання прибутку	0,000	0,0000	0,000	0,0000
8	Сума компенсацій/зменшення	0,000	0,0000	0,000	0,0000
9	Коригування витрат з урахуванням пункту 2 Постанови № 961 від 09.06.2021	-7 398,840	-0,6353	-1 614,670	-0,3241
10	Вартість централізованого водопостачання/водовідведення, тис. грн	367 999,060		113 900,983	
11	Тариф споживачам, які є суб'єктами господарювання у сфері централізованого водопостачання/водовідведення, грн/м³	20,93		14,00	
12	Тариф споживачам, які не є суб'єктами господарювання у сфері централізованого водопостачання/водовідведення, грн/м³	32,36		24,12	
13	Обсяг реалізації, тис. м³	11 645,49		4 981,39	
13.1	Обсяг реалізації споживачам, які є суб'єктами господарювання у сфері централізованого водопостачання/водовідведення, тис. м ³	773,57		615,82	
13.2	Обсяг реалізації споживачам, які не є суб'єктами господарювання у сфері централізованого водопостачання/водовідведення, тис. м ³	10 871,92		4 365,57	

**Структура тарифів на централізоване водопостачання та централізоване водовідведення
АКЦІОНЕРНОГО ТОВАРИСТВА «УКРАЇНСЬКА ЗАЛІЗНИЦЯ»**

Без ПДВ

№ з/п	Найменування показників	Централізоване водопостачання		Централізоване водовідведення	
		тис. грн на рік	грн/м ³	тис. грн на рік	грн/м ³
1	2	3	4	5	6
1	Виробнича собівартість, у тому числі:	397 664,684	34,1475	114 450,021	22,9755
1.1	прямі матеріальні витрати, у тому числі:	152 257,017	13,0743	53 864,979	10,8132
1.1.1	електроенергія	110 532,802	9,4915	18 169,334	3,6474
1.1.2	витрати на придбання води в інших суб'єктів господарювання/очищення власних стічних вод іншими суб'єктами господарювання	31 271,740	2,6853	33 579,070	6,7409
1.1.3	витрати на реагенти	1 998,778	0,1716	162,650	0,0327
1.1.4	матеріали, запасні частини та інші матеріальні ресурси (ремонти)	8 453,697	0,7259	1 953,925	0,3922
1.2	прямі витрати на оплату праці	105 174,300	9,0313	29 598,510	5,9418
1.3	інші прямі витрати, у тому числі:	56 132,139	4,8201	13 153,491	2,6405
1.3.1	єдиний внесок на загальнообов'язкове державне соціальне страхування	23 138,346	1,9869	6 511,672	1,3072
1.3.2	амортизація	22 955,000	1,9711	5 275,000	1,0589
1.3.3	підкачка води сторонніми організаціями	0,000	0,0000	0,000	0,0000
1.3.4	інші прямі витрати	10 038,793	0,8620	1 366,819	0,2744
1.4	загальновиробничі витрати, у тому числі:	84 101,228	7,2218	17 833,040	3,5799
1.4.1	витрати на оплату праці	33 649,589	2,8895	8 206,061	1,6473
1.4.2	єдиний внесок на загальнообов'язкове державне соціальне страхування	7 402,910	0,6357	1 805,333	0,3624
1.4.3	амортизація	2 890,000	0,2482	1 302,000	0,2614
1.4.4	витрати, пов'язані зі сплатою податків, зборів та інших, передбачених законодавством, обов'язкових платежів	31 112,409	2,6716	3 989,887	0,8010
1.4.5	інші витрати	9 046,320	0,7768	2 529,759	0,5078
2	Адміністративні витрати, у тому числі:	0,000	0,0000	0,000	0,0000
2.1	витрати на оплату праці	0,000	0,0000	0,000	0,0000
2.2	єдиний внесок на загальнообов'язкове державне соціальне страхування	0,000	0,0000	0,000	0,0000
2.3	амортизація	0,000	0,0000	0,000	0,0000
2.4	витрати, пов'язані зі сплатою податків, зборів та інших, передбачених законодавством, обов'язкових платежів	0,000	0,0000	0,000	0,0000
2.5	інші витрати	0,000	0,0000	0,000	0,0000
3	Витрати на збут, у тому числі:	0,000	0,0000	0,000	0,0000
3.1	витрати на оплату праці	0,000	0,0000	0,000	0,0000
3.2	єдиний внесок на загальнообов'язкове державне соціальне страхування	0,000	0,0000	0,000	0,0000
3.3	амортизація	0,000	0,0000	0,000	0,0000
3.4	інші витрати	0,000	0,0000	0,000	0,0000
4	Інші операційні витрати	0,000	0,0000	0,000	0,0000
5	Фінансові витрати	0,000	0,0000	0,000	0,0000
6	Повна собівартість	397 664,684	34,1475	114 450,021	22,9755
7	Розрахунковий прибуток, у тому числі:	0,000	0,0000	0,000	0,0000
7.1	податок на прибуток	0,000	0,0000	0,000	0,0000
7.2	дивіденди	0,000	0,0000	0,000	0,0000
7.3	резервний фонд (капітал)	0,000	0,0000	0,000	0,0000
7.4	на розвиток виробництва (виробничі інвестиції)	0,000	0,0000	0,000	0,0000
7.5	інше використання прибутку	0,000	0,0000	0,000	0,0000
8	Сума компенсацій/зменшення	58,035	0,0050	-573,560	-0,1151
9	Коригування витрат з урахуванням пункту 2 Постанови № 961 від 09.06.2021	-7 398,840	-0,6353	-1 614,670	-0,3241
10	Вартість централізованого водопостачання/водовідведення, тис. грн	390 323,879		112 261,791	
11	Тариф споживачам, які є суб'єктами господарювання у сфері централізованого водопостачання/водовідведення, грн/м³	22,56		13,76	
12	Тариф споживачам, які не є суб'єктами господарювання у сфері централізованого водопостачання/водовідведення, грн/м³	34,30		23,77	
13	Обсяг реалізації, тис. м³	11 645,49		4 981,39	
13.1	Обсяг реалізації споживачам, які є суб'єктами господарювання у сфері централізованого водопостачання/водовідведення, тис. м ³	773,57		615,82	
13.2	Обсяг реалізації споживачам, які не є суб'єктами господарювання у сфері централізованого водопостачання/водовідведення, тис. м ³	10 871,92		4 365,57	



**НАЦІОНАЛЬНА КОМІСІЯ, ЩО ЗДІЙСНЮЄ ДЕРЖАВНЕ
РЕГУЛЮВАННЯ У СФЕРАХ ЕНЕРГЕТИКИ
ТА КОМУНАЛЬНИХ ПОСЛУГ
(НКРЕКП)**

ПОСТАНОВА

Київ

№ _____

Про встановлення тарифів на
централізоване водопостачання та
централізоване водовідведення
ПРИВАТНОМУ АКЦІОНЕРНОМУ
ТОВАРИСТВУ «АКЦІОНЕРНА
КОМПАНІЯ «КИЇВВОДОКАНАЛ»

Відповідно до пункту 2 частини першої статті 6 Закону України «Про державне регулювання у сфері комунальних послуг», пункту 13 частини першої статті 17 Закону України «Про Національну комісію, що здійснює державне регулювання у сферах енергетики та комунальних послуг», Порядку формування тарифів на централізоване водопостачання та централізоване водовідведення, затвердженого постановою Національної комісії, що здійснює державне регулювання у сферах енергетики та комунальних послуг, від 10 березня 2016 року № 302, зареєстрованого в Міністерстві юстиції України 19 квітня 2016 року за № 593/28723, Процедури встановлення тарифів на централізоване водопостачання та централізоване водовідведення, затвердженої постановою Національної комісії, що здійснює державне регулювання у сферах енергетики та комунальних послуг, від 24 березня 2016 року № 364, зареєстрованої в Міністерстві юстиції України 27 квітня 2016 року за № 643/28773, Національна комісія, що здійснює державне регулювання у сферах енергетики та комунальних послуг,

ПОСТАНОВЛЯЄ:

1. Установити ПРИВАТНОМУ АКЦІОНЕРНОМУ ТОВАРИСТВУ «АКЦІОНЕРНА КОМПАНІЯ «КИЇВВОДОКАНАЛ» тарифи:

- 1) на період з 01 січня 2023 року до 30 червня 2023 року включно:
 - а) на централізоване водопостачання:

споживачам, які є суб'єктами господарювання у сфері централізованого водопостачання та водовідведення, – 8,30 грн за 1 куб. м (без податку на додану вартість);

споживачам, які не є суб'єктами господарювання у сфері централізованого водопостачання та водовідведення, – 18,08 грн за 1 куб. м (без податку на додану вартість);

б) на централізоване водовідведення:

споживачам, які є суб'єктами господарювання у сфері централізованого водопостачання та водовідведення, – 5,64 грн за 1 куб. м (без податку на додану вартість);

споживачам, які не є суб'єктами господарювання у сфері централізованого водопостачання та водовідведення, – 14,66 грн за 1 куб. м (без податку на додану вартість);

структуру тарифів на централізоване водопостачання та централізоване водовідведення згідно з додатком 1;

2) з 01 липня 2023 року:

а) на централізоване водопостачання:

споживачам, які є суб'єктами господарювання у сфері централізованого водопостачання та водовідведення, – 8,70 грн за 1 куб. м (без податку на додану вартість);

споживачам, які не є суб'єктами господарювання у сфері централізованого водопостачання та водовідведення, – 19,33 грн за 1 куб. м (без податку на додану вартість);

б) на централізоване водовідведення:

споживачам, які є суб'єктами господарювання у сфері централізованого водопостачання та водовідведення, – 6,06 грн за 1 куб. м (без податку на додану вартість);

споживачам, які не є суб'єктами господарювання у сфері централізованого водопостачання та водовідведення, – 15,76 грн за 1 куб. м (без податку на додану вартість);

структуру тарифів на централізоване водопостачання та централізоване водовідведення згідно з додатком 2.

2. Збільшення фонду оплати праці пріоритетно спрямовувати на підвищення заробітної плати виробничо-технічного персоналу.

3. Визнати такою, що втратила чинність, постанову Національної комісії, що здійснює державне регулювання у сферах енергетики та комунальних послуг, від 22 грудня 2021 року № 2842 «Про встановлення тарифів на централізоване водопостачання та централізоване водовідведення ПРИВАТНОМУ АКЦІОНЕРНОМУ ТОВАРИСТВУ «АКЦІОНЕРНА КОМПАНІЯ «КИЇВВОДОКАНАЛ».

4. Ця постанова набирає чинності з 01 січня 2023 року, але не раніше дня, наступного за днем її оприлюднення на офіційному вебсайті Національної комісії, що здійснює державне регулювання у сферах енергетики та комунальних послуг.

Голова НКРЕКП

К. Ущатовський

Структура тарифів на централізоване водопостачання та централізоване водовідведення

ПРИВАТНОГО АКЦІОНЕРНОГО ТОВАРИСТВА «АКЦІОНЕРНА КОМПАНІЯ «КІЇВВОДОКАНАЛ»

Без ПДВ

№ з/п	Найменування показників	Централізоване водопостачання		Централізоване водовідведення	
		тис. грн на рік	грн/м ³	тис. грн на рік	грн/м ³
1	2	3	4	5	6
1	Виробнича собівартість, у тому числі:	2 619 575,134	16,6950	1 984 346,465	12,9288
1.1	прямі матеріальні витрати, у тому числі:	1 278 189,676	8,1461	701 290,136	4,5692
1.1.1	електроенергія	700 652,351	4,4654	692 675,180	4,5131
1.1.2	витрати на придбання води в інших суб'єктах господарювання/очищення власних стічних вод іншими суб'єктами господарювання	0,000	0,0000	0,000	0,0000
1.1.3	витрати на реагенти	577 537,325	3,6807	8 614,956	0,0561
1.1.4	матеріали, запасні частини та інші матеріальні ресурси (ремонти)	0,000	0,0000	0,000	0,0000
1.2	прямі витрати на оплату праці	182 487,007	1,1630	171 686,017	1,1186
1.3	інші прямі витрати, у тому числі:	224 154,783	1,4286	329 204,226	2,1449
1.3.1	єдиний внесок на загальнообов'язкове державне соціальне страхування	40 147,142	0,2559	37 770,924	0,2461
1.3.2	амортизація	90 811,800	0,5788	195 338,300	1,2727
1.3.3	підкачка води сторонніми організаціями	90 830,967	0,5789	0,000	0,0000
1.3.4	інші прямі витрати	2 364,874	0,0151	96 095,002	0,6261
1.4	загальновиробничі витрати, у тому числі:	934 743,667	5,9573	782 166,086	5,0961
1.4.1	витрати на оплату праці	413 445,914	2,6350	371 652,262	2,4215
1.4.2	єдиний внесок на загальнообов'язкове державне соціальне страхування	90 958,101	0,5797	81 763,498	0,5327
1.4.3	амортизація	45 478,735	0,2898	26 555,865	0,1730
1.4.4	витрати, пов'язані зі сплатою податків, зборів та інших, передбачених законодавством, обов'язкових платежів	121 027,218	0,7713	52 810,632	0,3441
1.4.5	інші витрати	263 833,699	1,6815	249 383,830	1,6248
2	Адміністративні витрати, у тому числі:	59 708,752	0,3805	48 562,922	0,3164
2.1	витрати на оплату праці	30 814,490	0,1964	26 173,298	0,1705
2.2	єдиний внесок на загальнообов'язкове державне соціальне страхування	6 779,188	0,0432	5 758,126	0,0375
2.3	амортизація	1 620,771	0,0103	1 150,829	0,0075
2.4	витрати, пов'язані зі сплатою податків, зборів та інших, передбачених законодавством, обов'язкових платежів	2 301,042	0,0147	1 743,100	0,0114
2.5	інші витрати	18 193,262	0,1159	13 737,569	0,0895
3	Витрати на збут, у тому числі:	0,000	0,0000	0,000	0,0000
3.1	витрати на оплату праці	0,000	0,0000	0,000	0,0000
3.2	єдиний внесок на загальнообов'язкове державне соціальне страхування	0,000	0,0000	0,000	0,0000
3.3	амортизація	0,000	0,0000	0,000	0,0000
3.4	інші витрати	0,000	0,0000	0,000	0,0000
4	Інші операційні витрати	1 880,242	0,0120	1 708,535	0,0111
5	Фінансові витрати	15 676,487	0,0999	31 188,900	0,2032
6	Повна собівартість	2 696 840,616	17,1874	2 065 806,821	13,4596
7	Розрахунковий прибуток, у тому числі:	87 779,015	0,5594	48 753,041	0,3176
7.1	податок на прибуток	13 390,019	0,0853	7 436,905	0,0485
7.2	дивіденди	0,000	0,0000	0,000	0,0000
7.3	резервний фонд (капітал)	0,000	0,0000	0,000	0,0000
7.4	на розвиток виробництва (виробничі інвестиції)	20 452,184	0,1303	0,000	0,0000
7.5	інше використання прибутку	53 936,812	0,3437	41 316,136	0,2692
8	Сума компенсацій/зменшення	0,000	0,0000	0,000	0,0000
9	Вартість централізованого водопостачання/водовідведення, тис. грн	2 784 619,631		2 114 559,862	
10	Тариф споживачам, які є суб'єктами господарювання у сфері централізованого водопостачання/водовідведення, грн/м³	8,30		5,64	
11	Тариф споживачам, які не є суб'єктами господарювання у сфері централізованого водопостачання/водовідведення, грн/м³	18,08		14,66	
12	Обсяг реалізації, тис. м³	156 907,87		153 482,50	
12.1	Обсяг реалізації споживачам, які є суб'єктами господарювання у сфері централізованого водопостачання/водовідведення, тис. м ³	5 325,69		14 975,73	
12.2	Обсяг реалізації споживачам, які не є суб'єктами господарювання у сфері централізованого водопостачання/водовідведення, тис. м ³	151 582,18		138 506,77	

Структура тарифів на централізоване водопостачання та централізоване водовідведення

ПРИВАТНОГО АКЦІОНЕРНОГО ТОВАРИСТВА «АКЦІОНЕРНА КОМПАНІЯ «КІЇВВОДОКАНАЛ»

Без ПДВ

№ з/п	Найменування показників	Централізоване водопостачання		Централізоване водовідведення	
		тис. грн на рік	грн/м ³	тис. грн на рік	грн/м ³
1	2	3	4	5	6
1	Виробнича собівартість, у тому числі:	2 798 592,195	17,8359	2 125 345,203	13,8475
1.1	прямі матеріальні витрати, у тому числі:	1 278 189,676	8,1461	701 290,136	4,5692
1.1.1	електроенергія	700 652,351	4,4654	692 675,180	4,5131
1.1.2	витрати на придбання води в інших суб'єктах господарювання/очищення власних стічних вод іншими суб'єктами господарювання	0,000	0,0000	0,000	0,0000
1.1.3	витрати на реагенти	577 537,325	3,6807	8 614,956	0,0561
1.1.4	матеріали, запасні частини та інші матеріальні ресурси (ремонти)	0,000	0,0000	0,000	0,0000
1.2	прямі витрати на оплату праці	244 190,134	1,5563	234 789,357	1,5297
1.3	інші прямі витрати, у тому числі:	238 907,678	1,5226	341 348,022	2,2240
1.3.1	єдиний внесок на загальнообов'язкове державне соціальне страхування	53 721,829	0,3424	51 653,659	0,3365
1.3.2	амортизація	90 811,800	0,5788	195 338,300	1,2727
1.3.3	підкачка води сторонніми організаціями	91 974,215	0,5862	0,000	0,0000
1.3.4	інші прямі витрати	2 399,833	0,0153	94 356,064	0,6148
1.4	загальновиробничі витрати, у тому числі:	1 037 304,707	6,6109	847 917,687	5,5245
1.4.1	витрати на оплату праці	486 623,819	3,1013	411 629,254	2,6819
1.4.2	єдиний внесок на загальнообов'язкове державне соціальне страхування	107 057,240	0,6823	90 558,436	0,5900
1.4.3	амортизація	45 478,735	0,2898	26 555,865	0,1730
1.4.4	витрати, пов'язані зі сплатою податків, зборів та інших, передбачених законодавством, обов'язкових платежів	83 568,038	0,5326	90 421,862	0,5891
1.4.5	інші витрати	314 576,874	2,0049	228 752,271	1,4904
2	Адміністративні витрати, у тому числі:	72 248,542	0,4605	52 894,236	0,3446
2.1	витрати на оплату праці	42 346,719	0,2699	32 159,525	0,2095
2.2	єдиний внесок на загальнообов'язкове державне соціальне страхування	9 316,278	0,0594	7 075,096	0,0461
2.3	амортизація	1 620,771	0,0103	1 150,829	0,0075
2.4	витрати, пов'язані зі сплатою податків, зборів та інших, передбачених законодавством, обов'язкових платежів	2 470,454	0,0157	1 876,232	0,0122
2.5	інші витрати	16 494,321	0,1051	10 632,554	0,0693
3	Витрати на збут, у тому числі:	0,000	0,0000	0,000	0,0000
3.1	витрати на оплату праці	0,000	0,0000	0,000	0,0000
3.2	єдиний внесок на загальнообов'язкове державне соціальне страхування	0,000	0,0000	0,000	0,0000
3.3	амортизація	0,000	0,0000	0,000	0,0000
3.4	інші витрати	0,000	0,0000	0,000	0,0000
4	Інші операційні витрати	2 319,482	0,0148	2 035,734	0,0133
5	Фінансові витрати	11 934,059	0,0761	31 164,500	0,2030
6	Повна собівартість	2 885 094,279	18,3872	2 211 439,673	14,4084
7	Розрахунковий прибуток, у тому числі:	103 697,908	0,6609	52 189,976	0,3400
7.1	податок на прибуток	15 818,325	0,1008	7 961,183	0,0519
7.2	дивіденди	0,000	0,0000	0,000	0,0000
7.3	резервний фонд (капітал)	0,000	0,0000	0,000	0,0000
7.4	на розвиток виробництва (виробничі інвестиції)	30 177,698	0,1923	0,000	0,0000
7.5	інше використання прибутку	57 701,886	0,3677	44 228,793	0,2882
8	Сума компенсацій/зменшення	-12 008,053	-0,0765	9 744,400	0,0635
9	Вартість централізованого водопостачання/водовідведення, тис. грн	2 976 784,134		2 273 374,050	
10	Тариф споживачам, які є суб'єктами господарювання у сфері централізованого водопостачання/водовідведення, грн/м³	8,70		6,06	
11	Тариф споживачам, які не є суб'єктами господарювання у сфері централізованого водопостачання/водовідведення, грн/м³	19,33		15,76	
12	Обсяг реалізації, тис. м³	156 907,87		153 482,50	
12.1	Обсяг реалізації споживачам, які є суб'єктами господарювання у сфері централізованого водопостачання/водовідведення, тис. м ³	5 325,69		14 975,73	
12.2	Обсяг реалізації споживачам, які не є суб'єктами господарювання у сфері централізованого водопостачання/водовідведення, тис. м ³	151 582,18		138 506,77	



УКРАЇНА

ЧЕРКАСЬКА МІСЬКА РАДА

ВИКОНАВЧИЙ КОМІТЕТ

18000, м. Черкаси, вул. Байди Вишневецького, 36, тел.: (0472) 36-01-90, факс: (0472) 32-57-60
http://www.rada.cherkasy.ua, e-mail: kancelaria@rada.ck.ua

22.08.2022 № 1749-01-3

На № _____

**Національна комісія, що здійснює
державне регулювання у сферах
енергетики та комунальних послуг**
вул. Смоленська 19, м. Київ, 03057

ПрАТ «АЗОТ» виконує очистку стічних вод міста Черкаси та інших споживачів згідно з Ліцензійними умовами.

У відповідності до Процедури встановлення тарифу на централізоване водовідведення, інформую Вас про підтримку з боку виконавчого органу Черкаської міської ради питання щодо необхідності встановлення тарифів на централізоване водовідведення на 2023 рік для ПрАТ «АЗОТ» і схвалення інвестиційної програми.

Також, клопочу перед Вами про схвалення проектів відповідних постанов НКРЕКП на засіданні комісії.

З повагою
міський голова

Анатолій БОНДАРЕНКО

Животенко Ольга (0472) 33 29 87

20084

№12303/1-22 від 30.08.2022



ДНІПРОПЕТРОВСЬКА ОБЛАСНА РАДА

просп. Олександра Поля, 2, м. Дніпро, 49004, тел./факс 742-75-89,
e-mail: info@oblrada.dp.gov.ua, <http://www.oblrada.dp.gov.ua>, код ЄДРПОУ 23928934

31.08.2022 № ВІХ-1241/0/2-22

Голові Національної комісії, що
здійснює державне регулювання у
сферах енергетики та комунальних
послуг (НКРЕКП)

УЩАПОВСЬКОМУ К.В.

Про погодження розрахункових
документів для встановлення
тарифів

Шановний Костянтині Валерійовичу!

До обласної ради надійшов лист від 11.08.2022 № 1245/1-3 комунального підприємства Дніпропетровської обласної ради „Аульський водовід” стосовно погодження розрахункових документів для встановлення тарифів на централізоване водопостачання та водовідведення для споживачів, які є суб'єктами господарювання у сфері централізованого водопостачання та/або водовідведення, та для споживачів, які не є суб'єктами господарювання у сфері централізованого водопостачання та/або водовідведення, на 2023 рік.

Ураховуючи вимоги пункту 3 постанови Національної комісії, що здійснює державне регулювання у сферах енергетики та комунальних послуг (НКРЕКП) „Про врегулювання окремих питань щодо подання заяв для встановлення тарифів і схвалення інвестиційних програм (планів розвитку) у сфері централізованого водопостачання та/або централізованого водовідведення”, обласна рада розглянула надані комунальним підприємством відповідні розрахункові документи.

Інформуємо, що відповідно до повноважень, наданих чинним законодавством, обласна рада погоджує встановлення тарифів на централізоване водопостачання та водовідведення для споживачів, які є

суб'єктами господарювання у сфері централізованого водопостачання та/або водовідведення, та для споживачів, які не є суб'єктами господарювання у сфері централізованого водопостачання та/або водовідведення, на 2023 рік відповідно до наданих розрахунків.

З повагою

**Заступник голови обласної
ради по виконавчому апарату –
начальник управління
економіки, бюджету та фінансів**



О.С. ДОНЧЕНКО



БІЛОЦЕРКІВСЬКА МІСЬКА РАДА
Київської області
ВИКОНАВЧИЙ КОМІТЕТ

вул. Я. Мудрого, 15, м. Біла Церква, Київська область, 09117, тел./факс (0456)39-21-59, тел. (04563) 5-89-80
e-mail: bc_mvk@bc-rada.gov.ua Код ЄДРПОУ 04055009

08.11.2022 № 2532/0107

На № _____ від _____

Генеральному директору
ТОВ «БІЛОЦЕРКІВВОДА»

Про встановлення
економічно-обґрунтованих тарифів
на централізоване водопостачання
та централізоване водовідведення

Шановна Тетяно Юріівно!

Білоцерківська міська рада розглянула звернення Товариства з обмеженою відповідальністю «БІЛОЦЕРКІВВОДА» з приводу підвищення тарифів на централізоване водопостачання та централізоване водовідведення через зростання цін на електроенергію, реагенти, паливно-мастильні матеріали та інше і повідомляє наступне.

Органи місцевого самоврядування несуть відповідальність за забезпечення житлово-комунальними послугами територіальної громади та мають дотримуватись збалансованості між розміром тарифу та платоспроможності населення.

Ми усвідомлюємо, що для виконання своїх функцій підприємству необхідно проводити закупки, як електроенергії, реагентів, ПММ так і обладнання, а також забезпечувати виплату заробітної плати працівникам та забезпечувати сплату податків до бюджетів різних рівнів. Разом з тим ми спостерігаємо відсутність зростання доходів населення.

Враховуючи те, що підприємство надає життєво необхідну послугу для населення, міська влада зацікавлена, щоб підприємство вело господарську діяльність та належним чином забезпечувало споживачів якісними водопостачанням та водовідведенням.

Розуміючи, що економічно необґрунтований тариф може призвести до стану неплатоспроможності підприємства, або неплатоспроможності населення і створення соціальної напруги в громаді, пропонуємо виважено та обґрунтовано підійти до розрахунку нових тарифів на централізоване водопостачання та централізоване водовідведення.

Як органам місцевого самоврядування, нам, важко погодитися з підвищенням тарифу, але разом з тим, просимо Вас забезпечити своєчасне встановлення тарифів на централізоване водопостачання та централізоване водовідведення на економічно обґрунтованому рівні.

З повагою

Міський голова

Геннадій ДИКИЙ





БРОВАРСЬКА МІСЬКА РАДА БРОВАРСЬКОГО РАЙОНУ КИЇВСЬКОЇ
ОБЛАСТІ

ВИКОНАВЧИЙ КОМІТЕТ

07400, Київська область, м. Бровари, вул. Гагаріна, 15 тел. (04594) 6-19-18, факс 6-02-82 e-mail: info@browary-rada.gov.ua, код ЄДРПОУ 04054932

Щодо встановлення
тарифів з централізованого
водопостачання та централізованого
водовідведення

Голові Національної комісії,
що здійснює державне регулювання
у сферах енергетики та комунальних
послуг
Костянтину УЩАПОВСЬКОМУ
вул. Смоленська, 19, м. Київ, 03057

Броварська міська рада **не заперечує**, щодо встановлення тарифів з централізованого водопостачання та централізованого водовідведення для комунального підприємства Броварської міської ради Броварського району Київської області «Броваритепловодоенергія» на 2023 рік

Міський голова

Ігор САПОЖКО

Тригорів ІГОРІВНА ІЛІНІ
сі 791 440 48 00



ДОКУМЕНТ ЄДІАСКОД

Сертифікат 4E04BE DE 9E 1BAE 3A040000001 A4C 00000C61 0100

Підписувач Сапожок Ігор Васильович

Дійсний з 26.10.2022 8 29 17 по 26.10.2023 8 29 17



№ КП/01/14565 від 02.11.2022



Україна

ВІННИЦЬКА ОБЛАСНА РАДА

вул. Соборна, 70, м. Вінниця, 21050, тел. 61-44-41, факс 53-00-54

<http://www.vinrada.gov.ua> e-mail: obl@vinrada.gov.ua Код ЄДРПОУ 00022438

06.09.2022

№ 207-05-1030

на № _____

від _____

**Голові Національної комісії,
що здійснює державне регулювання
у сферах енергетики
та комунальних послуг
Ущатовському К. В.**

Шановний Костянтинне Валерійовичу!

Законами України «Про житлово-комунальні послуги», «Про ціни і ціноутворення», «Про питну воду та питне водопостачання», «Про державне регулювання в сфері комунальних послуг», постановою Кабінету Міністрів України від 01.06.2011 № 869 «Про забезпечення єдиного підходу до формування тарифів на житлово-комунальні послуги» передбачено встановлення економічно обґрунтованих тарифів.

Приведення тарифів до економічно обґрунтованого рівня є вимогою діючого законодавства та необхідним заходом для належного функціонування підприємства, зокрема, для здійснення розрахунків за електроенергію, оплати податків, своєчасної виплати заробітної плати працівникам підприємства, та забезпечення споживачів якісними послугами з централізованого водопостачання та централізованого водовідведення.

Відповідно до Порядку формування тарифів на централізоване водопостачання та централізоване водовідведення, затвердженого постановою НКРЕКП від 10.03.2016 № 302 та Процедури встановлення тарифів на централізоване водопостачання та централізоване водовідведення, затвердженої постановою НКРЕКП від 24.03.2016 № 364 КП «Вінницяоблводоканал» розраховано проекти тарифів на централізоване водопостачання та централізоване водовідведення на 2023 рік.

Вінницька обласна Рада зацікавлена у забезпеченні нормального фінансово-економічного стану Підприємства задля можливості виконання в повному об'ємі своїх зобов'язань перед постачальниками, в тому числі і з оплати фактично спожитої електричної енергії та реагентів на очищення води, своєчасної та у повному обсязі виплати заробітної плати працівникам із дотриманням мінімальних гарантій передбачених чинним законодавством тощо.

Крім того, КП «Вінницяоблводоканал» є учасником інвестиційного проекту «Другий проект розвитку міської інфраструктури». Відповідно до графіку погашення основної суми Субкредиту, підприємство зобов'язане своєчасно та в повному об'ємі сплачувати тіло кредиту та відсотки за його обслуговування.

Враховуючи зазначене вище, з метою забезпечення споживачів міста Вінниці та прилеглих населених пунктів області безперебійними та якісними послугами з централізованого водопостачання та централізованого водовідведення, виконання КП «Вінницяоблводоканал» своїх зобов'язань перед міжнародними інвесторами та попередження негативних соціальних та екологічних наслідків обласна Рада погоджує надання заяви та розрахунків тарифів на послуги з централізованого водопостачання та централізованого водовідведення КП «Вінницяоблводоканал» на 2023 рік для їх встановлення на рівні економічно обґрунтованих витрат.

З повагою

**Заступник
голови обласної Ради**



Дмитро ЧАЛЕНКО



ДНІПРОПЕТРОВСЬКА ОБЛАСНА ВІЙСЬКОВА АДМІНІСТРАЦІЯ
ДЕПАРТАМЕНТ ЖИТЛОВО-КОМУНАЛЬНОГО
ГОСПОДАРСТВА ТА БУДІВНИЦТВА

пр. Олександра Поля, 2, м. Дніпро, 49004 тел. (056) 742-86-92; факс (056) 742-86-81
e-mail: gkh@adm.dp.gov.ua, код ЄДРПОУ 38598277

Керівнику ДМП ВКГ «Дніпро-
Західний Донбас»

У відповідь на лист від 11.07.2022 № 274 повідомляємо.

Відповідно до Порядку формування тарифів на централізоване водопостачання, затвердженого постановою Національної комісії, що здійснює державне регулювання у сферах енергетики та комунальних послуг (далі НКРЕКП) від 10.03.2016 № 302 (із змінами), державне міжрайонне підприємство водопровідно-каналізаційного господарства «Дніпро-Західний Донбас» має надати до НКРЕКП розрахунки тарифів на 2023 рік.

Метою встановлення на 2023 рік тарифів на централізоване водопостачання є приведення тарифів до економічно обґрунтованого рівня, який забезпечить можливість фінансування підприємством витрат відповідно до умов діяльності підприємства у 2023 році.

Враховуючи вищезазначене, ураховуючи Постанову НКРЕКП № 466 від 10.05.2022 Дніпропетровська обласна військова адміністрація погоджує проектний рівень тарифів на 2023 рік та просить Вас прийняти заяву і розрахункові документи від ДМП ВКГ «Дніпро-Західний Донбас» для подальшої роботи.

Директор департаменту

Андрій КОЛОМОЄЦЬ

Павельчук 742 80 36





ДНІПРОВСЬКА МІСЬКА РАДА

просп. Дмитра Яворницького, 75, м. Дніпро, 49000

www.dniprorada.gov.ua

office@dmr.dp.ua, office@dniprorada.gov.ua

01.08.2022 № 6/23-1112

Департамент із регулювання відносин у сфері централізованого водопостачання та водовідведення Національної комісії, що здійснює державне регулювання у сферах енергетики та комунальних послуг
вул. Смоленська, буд. 19, м. Київ, 03057

Про надання погодження щодо встановлення КП «Дніпроводоканал» тарифів на централізоване водопостачання і централізоване водовідведення на 2023 рік та схвалення інвестиційної програми у сфері централізованого водопостачання та централізованого водовідведення на 2023 рік

Дніпровською міською радою розглянуто звернення Комунального підприємства «Дніпроводоканал» Дніпровської міської ради щодо погодження на 2023 рік тарифів на централізоване водопостачання та централізоване водовідведення та інвестиційної програми у сфері централізованого водопостачання та централізованого водовідведення на 2023 рік, поданих для виконання вимог пункту 3 постанови Національної комісії, що здійснює державне регулювання у сферах енергетики та комунальних послуг (далі – НКРЕКП) від 10.05.2022 № 466 «Про врегулювання окремих питань щодо подання заяв для встановлення тарифів і схвалення інвестиційних програм (планів розвитку) у сфері централізованого водопостачання та/або централізованого водовідведення».

Повідомляємо, що з метою належного забезпечення діяльності КП «Дніпроводоканал» у 2023 році Дніпровська міська рада підтримує встановлення НКРЕКП планових тарифів, розрахованих підприємством на 2023 рік на централізоване водопостачання та централізоване водовідведення в таких розмірах:

1) централізоване водопостачання:

- для споживачів, які є суб'єктами господарювання у сфері централізованого водопостачання та водовідведення, – 9,17 грн/кв. м (без ПДВ);
- для споживачів, які не є суб'єктами господарювання у сфері централізованого водопостачання та водовідведення, – 20,91 грн/кв. м (без ПДВ);

2) централізоване водовідведення:

- для споживачів, які є суб'єктами господарювання у сфері централізованого водопостачання та водовідведення, – 6,73 грн/кв. м (без ПДВ);
- для споживачів, які не є суб'єктами господарювання у сфері централізованого водопостачання та водовідведення, – 14,39 грн/кв. м (без ПДВ).

Також надсилаємо для схвалення НКРЕКП інвестиційну програму КП «Дніпроводоканал» на 2023 рік у складі запланованих підприємством заходів, джерелом якої є амортизаційні відрахування в сумі 60 086,33 тис. грн.

Міський голова



Борис ФІЛАТОВ



ДРОГОБИЦЬКА МІСЬКА РАДА
ВИКОНАВЧИЙ КОМІТЕТ

пл. Ринок, 1, м. Дрогобич, Львівська обл., Україна, 82100, тел. 3-99-63
E-mail: dmr@drohobych-rada.gov.ua. WEB: <http://www.drohobych-rada.gov.ua>

06.10.2022 № 3-33/5410

На № _____ від _____

Голові Національної комісії, що
здійснює державне регулювання у
сферах енергетики та комунальних
послуг
Костянтину УЩАПОВСЬКОМУ

Шановний Костянтинне Валерійовичу!

Розглянувши розрахунки тарифів КОМУНАЛЬНОГО ПІДПРИЄМСТВА «ДРОГОБИЧВОДОКАНАЛ» ДРОГОБИЦЬКОЇ МІСЬКОЇ РАДИ ЛЬВІВСЬКОЇ ОБЛАСТІ на послуги централізованого водопостачання та централізованого водовідведення на 2023 рік, ВИКОНАВЧИЙ КОМІТЕТ ДРОГОБИЦЬКОЇ МІСЬКОЇ РАДИ підтримує встановлення цих тарифів з урахуванням актуальних цін на електроенергію та індексу інфляції на 2023 рік.

Міський голова

Роман ШАГАЛА
+380 67 353 4433

Тарас КУЧМА



НІКОПОЛЬСЬКА РАЙОННА ВІЙСЬКОВА АДМІНІСТРАЦІЯ ДНІПРОПЕТРОВСЬКОЇ ОБЛАСТІ

(Нікопольська районна державна адміністрація)

вул. Шевченка, 130, м. Нікополь, Дніпропетровська область, 53200, e-mail: 04052318@mail.gov.ua,
код згідно з ЄДРПОУ 04052318

18.11.2022 № 582

ПрАТ «ЕНЕРГОРЕСУРСИ»

За результатами опрацювання листа підприємства від 11.11.2022 року № 07-355 та додатково поданих розрахунків економічно обґрунтованого тарифу на централізоване водопостачання та централізоване водовідведення, повідомляємо наступне.

Відповідно до пункту 3 постанови Національної комісії, що здійснює державне регулювання у сферах енергетики та комунальних послуг від 10.05.2022 року № 466 «Про регулювання окремих питань щодо подання заяв для встановлення тарифів і схвалення інвестиційних програм (планів розвитку) у сфері централізованого водопостачання та/або централізованого водовідведення», Нікопольська районна військова адміністрація погоджує розрахункові документи ПрАТ «ЕНЕРГОРЕСУРСИ» для встановлення тарифів на 2023 рік на централізоване водопостачання та централізоване водовідведення.

Голова Нікопольської райдержадміністрації –
начальник Нікопольської районної
військової адміністрації



Євген ЄВТУШЕНКО

Богдан КОБИЛЯЦЬКИЙ,
Олександр ПАНЧУК,
Любов КОНАЦУК



**ЖИТОМИРСЬКА РАЙОННА ДЕРЖАВНА АДМІНІСТРАЦІЯ
ЖИТОМИРСЬКОЇ ОБЛАСТІ
ЖИТОМИРСЬКА РАЙОННА ВІЙСЬКОВА АДМІНІСТРАЦІЯ
ЖИТОМИРСЬКОЇ ОБЛАСТІ**

вул. Л.Українки, 1, м. Житомир, 10003, тел. (0412) 42-47-03
E-mail: rda@zhtdda.zht.gov.ua Код ЄДРПОУ 04053476

Від М.М. 2022 № 01-17/1952 Житомирська міська рада
на № 26/3483 від 27.09.2022

Щодо тарифів на централізоване
водопостачання та централізоване
водовідведення на 2023 рік

На ваш лист від 27.09.2022 № 26/3483 про надання погодження КП «Житомирводоканал» щодо надання заяви та розрахункових документів до НКРЕКП для встановлення економічно-обґрунтованих тарифів на 2023 рік повідомляємо.

Законом України «Про Національну комісію, що здійснює державне регулювання у сферах енергетики та комунальних послуг» (далі – НКРЕКП) визначено, що формування цінової і тарифної політики, моніторинг та контроль за діяльністю суб'єктів господарювання у сфері енергетики (ліцензіатів), у тому числі проведення перевірок, належить тільки до повноважень НКРЕКП.

Відповідно до законів України «Про правовий режим воєнного стану», «Про місцеві державні адміністрації» та указів Президента України від 24.02.2022 № 64/2022 «Про введення воєнного стану в Україні» (із змінами), від 24.02.2022 № 68/2022 «Про утворення військових адміністрацій» районна військова адміністрація не наділена повноваженнями щодо здійснення аналізу господарської діяльності КП «Водоканал», що унеможливило надання висновку стосовно обґрунтованості витрат із встановлення тарифів на послуги з централізованого водопостачання та централізованого водовідведення на 2023 рік.

Ураховуючи вищезазначене, районна військова адміністрація не заперечує щодо подання КП «Житомирводоканал» документів до НКРЕКП для розгляду згідно з чинним законодавством.

Начальник

Олександр ХОМИЧ

Володимир Іванів
097 691-92-24

КП «ЖИТОМИРВОДОКАНАЛ»	
Вхідний №	838
• 11 •	11 2023р.



УКРАЇНА

ЗАПОРІЗЬКА МІСЬКА РАДА ВИКОНАВЧИЙ КОМІТЕТ

пр. Соборний, 206, м. Запоріжжя, 69105, тел/факс: (061) 224-69-18 / 234-42-92
e-mail: zgik@meriazp.gov.ua Код ЄДРПОУ 02140892

12.09.2022 № 02/05-16/01832

На № _____ від _____

Голові Національної комісії, що здійснює державне регулювання у сферах енергетики та комунальних послуг

Костянтину УЦАПОВСЬКОМУ

вул. Смоленська, 19
м. Київ, 03057

Щодо тарифів на централізоване водопостачання та централізоване водовідведення КП «Водоканал» м. Запоріжжя на 2023 рік

Шановний Костянтину Валерійовичу!

Виконавчий комітет Запорізької міської ради звертається до Вас з приводу наступного.

На виконання Порядку формування тарифів на централізоване водопостачання та централізоване водовідведення, затвердженого Постановою НКРЕКП від 10 березня 2016 року №302 (зі змінами) КП «Водоканал» м. Запоріжжя здійснив розрахунок проектних тарифів на централізоване водопостачання та централізоване водовідведення на 2023 рік.

Постановою НКРЕКП від 10.05.2022 №466 «Про врегулювання окремих питань щодо подання заяв для встановлення тарифів і схвалення інвестиційних програм (планів розвитку) у сфері централізованого водопостачання та/або централізованого водовідведення» передбачено, що на період дії в Україні воєнного стану заява і розрахункові документи для встановлення тарифів на 2023 рік подаються ліцензіатами до НКРЕКП разом із погодженням відповідних військових адміністрацій або уповноважених органів.

Для забезпечення безперебійного та якісного надання послуг з централізованого водопостачання та централізованого водовідведення виконавчий комітет Запорізької міської ради підтримує проектний рівень тарифів на послуги КП «Водоканал» м. Запоріжжя на 2023 рік та погоджує заяву та розрахункові документи для встановлення тарифів на централізоване водопостачання та централізоване водовідведення КП «Водоканал» на 2023 рік, надані листом КП «Водоканал» від 08.09.22 №3614/22/04.3.

З повагою,
Секретар Запорізької міської ради

Анатолій КУРТІВ

КП «ЗМД «ІМ»» Зам. № 944 - 3 000

№13229/1-22 від 15.09.2022



УКРАЇНА

ІВАНО-ФРАНКІВСЬКА МІСЬКА РАДА
ВИКОНАВЧИЙ КОМІТЕТ

вул. Грушевського, 21, м. Івано-Франківськ, 76004, тел. (0342) 55-65-15, факс (0342) 55-60-20
e-mail: mvk@mvk.if.ua код ЄДРПОУ 04054346

№ _____

На № _____ від _____

08.09.2022 № 1281/01-20/03в

**Голові національної комісії, що
здійснює державне регулювання у
сферах енергетики та комунальних
послуг (НКРЕКП)
Костянтину УЩАПОВСЬКОМУ**

*«Щодо розгляду, схвалення тарифів на
централізоване водопостачання
та централізоване водовідведення
КП «Івано-Франківськводокотехпром»
на 2023 рік»*

Шановний пане Костянтине!

Виконавчий комітет Івано-Франківської міської ради звертається до Вас з приводу наступного.

Комунальне підприємство «Івано-Франківськводокотехпром» створено рішенням V сесії Івано-Франківської міської ради четвертого демократичного скликання від 04.02.2003 року для забезпечення життєдіяльності мешканців Івано-Франківського ОТГ шляхом своєчасного надання споживачам якісних послуг із централізованого водопостачання та централізованого водовідведення, а такий ресурс, як вода, належить Українському народу відповідно до ст. 6 Водного кодексу України.

Державна політика у сфері житлово-комунальних послуг ґрунтується перш за все на забезпеченні раціонального використання наявних ресурсів та сталого розвитку населених пунктів України, а також регулювання цін/тарифів на житлово-комунальні послуги у випадках, визначених законом, з урахуванням досягнутого рівня соціально-економічного розвитку, природних особливостей відповідного регіону та технічних можливостей.

Комунальне підприємство «Івано-Франківськводокотехпром» обрало інноваційний шлях розвитку, який привів до модернізації систем водопровідно-

Виконавчий комітет ІФМР
ВІХ № 1281/01-20/03в від 08.09.2022



14:39:18

каналізаційного господарства, технічного переоснащення та ефективного менеджменту, реконструкції виробничих об'єктів, що працюють на найсучаснішому технічному рівні.

Відповідно до положень чинного законодавства України, економіка життєдіяльності КП «Івано-Франківськводокотехпром» залежить від тарифної політики, яка у разі не встановлення тарифів у 2023 році позбавить підприємство можливості отримати необхідний рівень прибутку, що є джерелом для розрахунку:

- із сплати зобов'язань перед Світовим банком в рамках реалізації інвестиційного проекту «Розвиток міської інфраструктури»;

- за електроенергію, що в свою чергу може спричинити до зупинки технологічного процесу підйому води, подачі води та пропуску стічних вод, як наслідок може призвести до негативного впливу на природне навколишнє середовище;

- виплати заробітної плати, відповідно до Закону України «Про оплату праці» визначено, що своєчасність та обсяги виплати заробітної плати працівникам не можуть бути поставлені в залежність від здійснення інших платежів та їх черговості, оплата праці працівників підприємства здійснюється в першочерговому порядку, всі інші платежі здійснюються підприємством після виконання зобов'язань щодо оплати праці;

- своєчасної сплати податків, зборів та інших передбачених законодавством, обов'язкових платежів, що призведе до нарахування штрафних санкцій.

В цій ситуації КП «Івано-Франківськводокотехпром» не може гарантувати безперебійне водопостачання та відведення стічних вод споживачам міста Івано-Франківська.

Сподіваючись на Ваше розуміння та фінансовий стан підприємства, яке виконує в умовах воєнного часу надважливу соціальну функцію для мешканців міста та тимчасово переміщених осіб несучи збитки. З метою забезпечення безперебійного та якісного надання послуг Виконавчий комітет Івано-Франківської міської ради підтримує розрахунок тарифу та просить Вас розглянути, схвалити та затвердити розрахунок економічно обґрунтованого тарифу на послуги з централізованого водопостачання та централізованого водовідведення для КП «Івано-Франківськводокотехпром» на 2023 рік.

З повагою
міський голова

Руслан МАРЦІНКІВ

Віталій САВЕНКО
75-91-42



УКРАЇНА

ОДЕСЬКА ОБЛАСНА ДЕРЖАВНА АДМІНІСТРАЦІЯ
ОДЕСЬКА ОБЛАСНА ВІЙСЬКОВА АДМІНІСТРАЦІЯ

проспект Шевченка, 4, м. Одеса, 65032, тел./факс (0482) 34-29-71, тел. 718-93-26, 718-92-47
E-mail: genotdel@odessa.gov.ua веб-сайт: <http://oda.odessa.gov.ua/> Код ЄДРПОУ 00022585

№ _____

на № _____ від _____

ТОВ «Інфоксводоканал»
Філія «Інфокс»

Одеська обласна військова адміністрація розглянула звернення ТОВ «Інфоксводоканал» Філії «Інфокс» № 2578-05 від 14.09.2022 з матеріалами щодо розрахунків рівнів тарифів та в цілому підтримує звернення ТОВ «Інфоксводоканал» Філії «Інфокс» до НКРЕКП із заявою щодо перегляду тарифів відповідно до наданих розрахункових матеріалів.

Заступник

Сергій ПІДГАЙНИЙ

Самарцева Ірина 067)2716402



СЕД АСКОД Одеська обласна державна адміністрація
ДОКУМЕНТ № 9292/7/01-24/7700/2-22 від 21.09.2022
Сертифікат [58E2D9E7F900307B040000004CC13300DA8A9D00](#)
Підписувач [Підгайний Сергій Григорович](#)
Дійсний з [30.12.2021 0:00:00](#) по [29.12.2023 23:59:59](#)



**ІРПІНСЬКА МІСЬКА РАДА
БУЧАНСЬКИЙ РАЙОН
КИЇВСЬКА ОБЛАСТЬ
ВИКОНАВЧИЙ КОМІТЕТ**

вул. Шевченка, 2-а, м. Ірпінь, Бучанський район, Київська область, 08205
тел.: 045-97-61-407, факс: 045-97-61-150,
<http://www.imr.gov.ua/>, e-mail: imform@imr.gov.ua, код згідно з ЄДРПОУ 05408846

від 15.11 2022 р. № 01-22/2412 на № _____ від _____ 2022 р.

Голові Національної комісії, що
здійснює державне регулювання
у сферах енергетики та
комунальних послуг
Костянтину УЩАПОВСЬКОМУ
03057 м. Київ, вул. Смоленська 19

Шановний Костянтину Валерійовичу !

КП "Ірпіньводоканал", яке є власністю територіальної громади міста Ірпінь та підпорядковується Ірпінській міській раді, надає послуги з централізованого водопостачання та централізованого водовідведення мешканцям регіону, що є особливо важливо під час військового стану.

Не дивлячись на те, що на території, де Комунальне підприємство "Ірпіньводоканал" провадить свою діяльність, йшли запеклі бої та були нанесені неповоротні матеріальні втрати, підприємство вживає всі необхідні заходи для надання якісних та безперебійних послуг, відновлення технічної та документальної бази.

Через підвищення вартості електроенергії, ПММ, матеріалів та з інших об'єктивних причин, що не залежать від підприємства, за результатом роботи 9 місяців 2022 року КП "Ірпіньводоканал" має збитки більше 38000,0 тис. грн., що не може непокоїти тому, що послуги, які надає підприємство є життєво необхідними для мешканців регіону.

КП "Ірпіньводоканал" є стратегічним об'єктом в регіоні, тому щоб і надалі підприємство мало змогу надавати якісні та безперебійні послуги своїм споживачам Ірпінська міська рада підтримує коригування тарифів найбільш витратних статей діючого тарифу.

**З повагою
Перший заступник міського голови**

Виконавець : Сергій КАНЮРА
0459767269

Андрій КРАВЧУК АДІКАТОР
ДЕРЖАВНЕ РЕГУЛЮВАННЯ У СФЕРАХ ЕНЕРГЕТИКИ
ТА КОМУНАЛЬНИХ ПОСЛУГ (НКРЕКП)

16 ЛИС 2022

Вхідний № 16918/1-22



КІРОВОГРАДСЬКА ОБЛАСНА ВІЙСЬКОВА АДМІНІСТРАЦІЯ

пл. Героїв Майдану, 1, м.Кропивницький-06, 25006, тел. 24-17-25,
E-mail: public@kr-admin.gov.ua, сайт:kr-admin.gov.ua, код згідно з ЄДРПОУ 00022543

№ _____
на № _____ від _____

ОКВП “Дніпро-Кіровоград”

Про погодження подання розрахунків для встановлення тарифів на послуги з централізованого водопостачання та водовідведення на 2023 рік

Кіровоградська обласна військова адміністрація погоджує подання розрахунків для встановлення тарифів на послуги з централізованого водопостачання та централізованого водовідведення ОКВП “Дніпро-Кіровоград” на 2023 рік на розгляд Національної комісії, що здійснює державне регулювання у сферах енергетики та комунальних послуг відповідно до вимог пункту 3 постанови НКРЕКП від 10 травня 2022 року № 466 “Про врегулювання окремих питань щодо подання заяв для встановлення тарифів і схвалення інвестиційних програм (планів розвитку) у сфері централізованого водопостачання та/або централізованого водовідведення”.

**Заступник начальника
обласної військової адміністрації**

Сергій ПОЛІЩУК

Олена Покотило 24 78 39

Кіровоградська обласна військова адміністрація

01-33/1264/0.5 від 18.11.2022





**КРАМАТОРСЬКА МІСЬКА ВІЙСЬКОВА АДМІНІСТРАЦІЯ
КРАМАТОРСЬКОГО РАЙОНУ ДОНЕЦЬКОЇ ОБЛАСТІ**

пл. Миру, 2, м. Краматорськ, Краматорський район, Донецька область, 84313
тел. (0626) 42-20-69, 48-53-46. E-mail: kmva@krm.gov.ua

Код згідно з ЄДРПОУ 44691014

17.10.2022 № *01-35/228*

На від

Голові Національної комісії, що здійснює
Державне регулювання у сферах
енергетики та комунальних послуг
Костянтину УЩАПОВСЬКОМУ

вул.Смоленська, 19
м.Київ, 03057

Щодо встановлення тарифів на
централізоване водопостачання
та водовідведення для КВП
«КРАМАТОРСЬКИЙ ВОДОКАНАЛ»

Краматорська міська військова адміністрація підтримує необхідність встановлення економічно обґрунтованих тарифів на централізоване водопостачання та централізоване водовідведення для КВП «КРАМАТОРСЬКИЙ ВОДОКАНАЛ» на 2023 рік.

З повагою,

Начальник
Краматорської міської
військової адміністрації



Валентин Яковенко (0626) 48 97 18

Олександр ГОНЧАРЕНКО



**ВИКОНАВЧИЙ КОМІТЕТ КРЕМЕНЧУЦЬКОЇ МІСЬКОЇ РАДИ
КРЕМЕНЧУЦЬКОГО РАЙОНУ ПОЛТАВСЬКОЇ ОБЛАСТІ**

площа Перемоги, 2, м.Кременчук, 39600, тел.(0536) 74-37-75, 74-39-87

E-mail: kremenchuk@kremen.gov.ua, Web: www.kremen.gov.ua, Код ЄДРПОУ 04057287

07.10.2022 № 01-61/1365

На № _____ від _____

**Національна комісія, що здійснює
державне регулювання у сферах
енергетики та комунальних послуг**

вул. Смоленська, б.19
м. Київ, 03057

Постановою НКРЕКП від 22.12.2021 року № 2874 "Про встановлення тарифів на централізоване водопостачання та централізоване водовідведення комунальному підприємству "Кременчукводоканал" Кременчуцької міської ради Кременчуцького району Полтавської області", яка набрала чинності 1 січня 2022 року, встановлено тарифи:

- з централізованого водопостачання 11,92 грн за 1куб. м (без ПДВ)
- з централізованого водовідведення 14,58 грн за 1куб. м (без ПДВ)

У встановлених тарифах НКРЕКП не врахувало підвищення заробітної плати працівників підприємства в 2022 році. Відповідно до Закону України "Про державний бюджет України на 2022 рік" було проведено актуалізацію розміру планового річного фонду оплати праці та ЄСВ (збільшення на 45%) у структурі діючих тарифів на 2022 рік, але в зв'язку із введенням в Україні воєнного стану зазначене коригування тарифів не відбулось.

Також через зазначені події в країні відбувається значне зростання вартості: електроенергії (на 16%), хімреагентів для очищення води та знезараження стоків (на 58%), паливно – мастильних матеріалів (на 148%).

Крім того підприємство є учасником інвестиційного проекту "Розвиток міської інфраструктури" за рахунок позики МБРР. Оплату необхідно здійснювати в національній валюті України, а миттєве одномоментне зростання курсу гривні до долара США (на 28%), призводить до неможливості в повному обсязі сплачувати належну суми погашення кредиту.

У складних умовах ведення фінансово–господарської діяльності КП "Кременчукводоканал" постійно впроваджує заходи щодо економії усіх видів ресурсів. На сьогодні підприємство вже не має резерву коштів, який міг бути використаний як джерело покриття додаткових витрат, що виникли через стрімке підвищення цін. З листопада 2021 року КП "Кременчукводоканал" продовжує працювати на умовах скороченого робочого тижня.

Одночасно з цим, протягом поточного року підприємство вже частково виконало та продовжує виконання за рахунок власних коштів пріоритетних заходів з капітального ремонту, придбання та монтажу нового обладнання, яке має на меті

скорочення рівню споживання енергетичних ресурсів, підвищення надійності енергозабезпечення та безпеки експлуатації об'єктів.

Відсутність встановлення нового тарифу у 2023 році призведе до зупинки виконання розпочатих проєктів, суттєвого обмеження обсягів виконання поточної діяльності та експлуатації об'єктів підприємства, утворення значної кредиторської заборгованості, критичної неплатоспроможності підприємства, непередбачуваних наслідків та соціального загострення в місті.

Враховуючи вищевикладене, КП "Кременчукводоканал" потребує збільшення тарифів у 2023 році.

Виконавчий комітет Кременчуцької міської ради Кременчуцького району Полтавської області просить НКРЕКП встановити тарифи на централізоване водопостачання та централізоване водовідведення у 2023 році та схвалити Інвестиційну програму КП "Кременчукводоканал" на 2023 рік.

Міський голова



Віталій МАЛЕЦЬКИЙ



КРИВОРІЗЬКА МІСЬКА РАДА
ВИКОНАВЧИЙ КОМІТЕТ

пл. Молодіжна, 1, м. Кривий Ріг, Дніпропетровська обл., 50101, тел.(0564) 92 28 89, тел./факс: (056) 493 07 69
E-mail: mvk99@kr.gov.ua, web: https://kr.gov.ua, код згідно з ЄДРПОУ 04052169

На № _____ від _____

— **Голові Національної комісії,
що здійснює державне
регулювання у сферах
енергетики та комунальних
послуг**

Костянтину УЩАПОВСЬКОМУ
вул. Смоленська, 19,
м. Київ, 03057

Про тарифи для КП «Кривбасводоканал»

З урахуванням положень постанови НКРЕКП від 10 травня 2022 року № 466 «Про врегулювання окремих питань щодо подання заяв для встановлення тарифів і схвалення інвестиційних програм (планів розвитку) у сфері централізованого водопостачання та/або централізованого водовідведення» та відповідно до вимог Порядку формування тарифів на централізоване водопостачання та водовідведення, затвердженого постановою Національної комісії, що здійснює державне регулювання у сферах енергетики та комунальних послуг (далі - НКРЕКП) від 10 березня 2016 року № 302, КП «Кривбасводоканал» було надано до НКРЕКП розрахунки тарифів на централізоване водопостачання та водовідведення на 2023 рік.

Сподіваючись на Ваше розуміння та фінансовий стан підприємства, яке виконує в умовах воєнного часу надважливу соціальну функцію для мешканців міста та тимчасово переміщених осіб несучи збитки. З метою забезпечення безперебійного та якісного надання послуг Виконком Криворізької міської ради підтримує розрахунок тарифу та просить Вас розглянути, схвалити та затвердити розрахунок економічно обґрунтованого тарифу на послуги з централізованого водопостачання та централізованого водовідведення для КП «Кривбасводоканал» на 2023 рік.

Заступник міського голови

Александр КАТРИЧЕНКО

Карий Іван
(0564)92 19 10

Виконком Криворізької міської ради
виз. № 3/20/4767 від 28.10.2022



017050



**КАМ'ЯНЕЦЬ-ПОДІЛЬСЬКА МІСЬКА РАДА
ВИКОНАВЧИЙ КОМІТЕТ**

майдан Відродження, 1, м. Кам'янець-Подільський, Хмельницька обл., Україна, 32300
Тел. (03849) 5-16-50, факс 5-06-00. Код ЄДРПОУ 04060542
<http://kam-pod.gov.ua> E-mail: yikonkom@kam-pod.gov.ua

21.11.2022 № 1/02-15-2601 На № _____ від _____

Члену Національної комісії,
що здійснює державне
регулювання у сферах
енергетики та комунальних послуг
Руслану КАЙДАШУ

03057, м. Київ,
вул. Сім'ї Бродських, 19

Шановний пане Руслане!

Кам'янець – Подільська міська рада підтримує зміну тарифів на централізоване водопостачання та централізоване водовідведення на 2023 рік, розрахованих ліцензіатом КП «Міськтепловоденергія» відповідно до постанови НКРЕКП «Про затвердження Порядку формування тарифів на централізоване водопостачання та централізоване водовідведення» від 10.03.2016 р. № 302.

З повагою
Міський голова

Михайло ПОСІТКО



**ІРПІНСЬКА МІСЬКА РАДА
БУЧАНСЬКИЙ РАЙОН
КИЇВСЬКА ОБЛАСТЬ
ВИКОНАВЧИЙ КОМІТЕТ**

вул. Шевченка, 2-а, м. Ірпінь, Бучанський район, Київська область, 08205
тел.: 045-97-61-407, факс: 045-97-61-150,
<http://www.imr.gov.ua/>, e-mail: imform@imr.gov.ua, код згідно з ЄДРПОУ 05408846

від 15.11 2022 р. № 01-22/2412

на № _____ від _____ 2022 р.

Голові Національної комісії, що
здійснює державне регулювання
у сферах енергетики та
комунальних послуг
Костянтину УЩАПОВСЬКОМУ
03057 м. Київ, вул. Смоленська 19

Шановний Костянтину Валерійовичу !

КП "Ірпіньводоканал", яке є власністю територіальної громади міста Ірпінь та підпорядковується Ірпінській міській раді, надає послуги з централізованого водопостачання та централізованого водовідведення мешканцям регіону, що є особливо важливо під час військового стану.

Не дивлячись на те, що на території, де Комунальне підприємство "Ірпіньводоканал" провадить свою діяльність, йшли запеклі бої та були нанесені безповоротні матеріальні втрати, підприємство вживає всі необхідні заходи для надання якісних та безперебійних послуг, відновлення технічної та документальної бази.

Через підвищення вартості електроенергії, ПММ, матеріалів та з інших об'єктивних причин, що не залежать від підприємства, за результатом роботи 9 місяців 2022 року КП "Ірпіньводоканал" має збитки більше 38000,0 тис. грн., що не може непокоїти тому, що послуги, які надає підприємство є життєво необхідними для мешканців регіону.

КП "Ірпіньводоканал" є стратегічним об'єктом в регіоні, тому щоб і надалі підприємство мало змогу надавати якісні та безперебійні послуги своїм споживачам Ірпінська міська рада підтримує коригування тарифів найбільш витратних статей діючого тарифу.

**З повагою
Перший заступник міського голови**

Андрій КРАВЧУК

Виконавець : Сергій КАНЮРА
0459767269



ВОЛИНСЬКА ОБЛАСНА ДЕРЖАВНА АДМІНІСТРАЦІЯ
ВОЛИНСЬКА ОБЛАСНА ВІЙСЬКОВА АДМІНІСТРАЦІЯ

майдан Київський, 9, м. Луцьк, 43027, тел. (0332) 778 217, факс (0332) 778 153, e-mail: post@voladm.gov.ua,
код ЄДРПОУ 13366926

№ _____ на № _____ від _____

Директору КП «Луцькводоканал»
Гуменюку В.

На Ваше звернення від 21.06.2022 № 830/1-20 інформуємо, що Волинська обласна військова адміністрація не має заперечень щодо подання КП «Луцькводоканал» заяви і розрахункових документів для встановлення тарифів та схвалення інвестиційних програм (планів розвитку) у сфері централізованого водопостачання та/або централізованого водовідведення на 2023 рік до Національної комісії, що здійснює державне регулювання у сферах енергетики та комунальних послуг для прийняття відповідних рішень, відповідно до Закону України «Про Національну комісію, що здійснює державне регулювання у сферах енергетики та комунальних послуг».

Заступник голови

Юрій ГУПАЛО

Олександр Поторюєв 778 231



Сертифікат 58E2D9E7F900307B04000000E57E3400539EA200
Підписувач Гупало Юрій Володимирович
Дійсний з 28.04.2022 0:00:00 по 27.04.2024 23:59:59

ВОЛИНСЬКА ОБЛАСНА ВІЙСЬКОВА АДМІНІСТРАЦІЯ



№ 3381/56/2-22 від 24.06.2022



ЛЬВІВСЬКА ОБЛАСНА ДЕРЖАВНА АДМІНІСТРАЦІЯ

ЛЬВІВСЬКА ОБЛАСНА ВІЙСЬКОВА АДМІНІСТРАЦІЯ

вул. Винниченка, 18, м. Львів, 79008, тел.: (032) 299-91-00, факс: (032) 261-23-99
www.loda.gov.ua, e-mail: kancel@loda.gov.ua, Код ЄДРПОУ 00022562

№ _____

На № _____

від _____

**Міському голові м. Львова
Андрію САДОВОМУ**

**Директорові
ЛМКП «Львівводоканал»
Дмитру ВАНЬКОВИЧУ**

Щодо встановлення тарифів

На лист Львівського міського голови №001-2511вих-24 від 25.05.2022 стосовно встановлення тарифів з центрального водопостачання та центрального водовідведення на 2023 рік повідомляємо.

Львівська обласна військова адміністрація розглянула проєкт розрахунків для встановлення тарифів з центрального водопостачання та центрального водовідведення ЛМКП «Львівводоканал» на 2023 рік та погоджує їх подання до Національної комісії, що здійснює державне регулювання у сферах енергетики та комунальних послуг відповідно до вимог п. 3 Постанови від 10.05.2022 №466 «Про врегулювання окремих питань щодо подання заяв для встановлення тарифів і схвалення інвестиційних програм (планів розвитку) у сфері централізованого водопостачання та/або централізованого водовідведення».

Т.в.о. першого заступника голови

Іван СОБКО

275 42 68



Львівська ОДА
№5/19-5363/0/2-22/1-30 від 03.06.2022
КЕП: СОБКО І. М. 03.06.2022 11:47
2B6C7DF9A3891DA104000000B92A3F001C2F7A02



НОВОМОСКОВСЬКА РАЙОННА ВІЙСЬКОВА АДМІНІСТРАЦІЯ ДНІПРОПЕТРОВСЬКОЇ ОБЛАСТІ

вул.Шевченка 7, м.Новомосковськ, 51200, факс (0569) 38-04-85,
e-mail: info@nmrda.dp.gov.ua, <https://nm-rd.dp.gov.ua/ua>, код ЄДРПОУ 04052324

№ _____

На № _____ від _____

КП "Новомосковськ водоканал"
Новомосковської міської ради

На лист від 04.07.2022 № 321 Новомосковська районна військова адміністрація погоджує подання до НКРЕКП згідно постанови від 10.03.2016 № 302 розрахунків собівартості послуг з централізованого водопостачання та водовідведення на 2023 рік.

Голова райдержадміністрації –
начальник районної
військової адміністрації

Михайло ВИШНЕВСЬКИЙ

Світлана Кудлюк 067 3176718





**ПАВЛОГРАДСЬКА МІСЬКА РАДА
ВИКОНАВЧИЙ КОМІТЕТ**

вул. Соборна, 95, м. Павлоград, Павлоградського району, Дніпропетровської області
51400, тел.(0563) 20-60-33, e-mail: info@pavlogradmrada.dp.gov.ua
Код ЄДРПОУ 04052229

№ _____ На № _____ від _____ 2022

Директору КП «Павлоградводоканал»
Анатолію РІЗНИКУ

Г _____ 7
*Щодо погодження розрахункового
тарифу з централізованого
водопостачання та централізованого
водовідведення на 2023 рік*

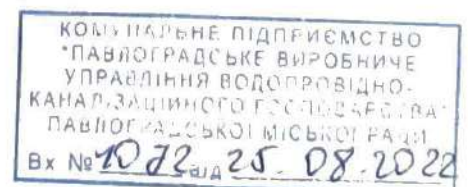
Враховуючи вимоги п.3 Постанови НКРЕКП від 10.05.2022 №466 «Про врегулювання окремих питань щодо подання заяв для встановлення тарифів і схвалення інвестиційних програм (планів розвитку) у сфері централізованого водопостачання та/або централізованого водовідведення», виконавчий комітет Павлоградської міської ради погоджує КП «Павлоградводоканал» заяву, розрахунки економічно обґрунтованого тарифу та його структуру для всіх категорій споживачів на централізоване водопостачання та централізоване водовідведення на плановий період (2023 рік).

Додатки на 10 аркушах.

В.о. міського голови

Олександр РАДІОНОВ

Павлоградська міська рада Виконавчий комітет
Вих. № 1221/0/2-22 від 25.08.2022





ПОЛТАВСЬКА ОБЛАСНА РАДА

вул. Соборності, 45, м. Полтава, 36014, тел. (0532) 56-19-57, факс (05322) 56-21-70
e-mail: info@oblrada-pl.gov.ua, web: oblrada-pl.gov.ua, код ЄДРПОУ 22530614

№ _____

На № _____

від _____

Полтавська обласна рада

02.11.2022 № 01-25/2093



**Голові Національної комісії,
що здійснює державне
регулювання у сферах енергетики
та комунальних послуг
Костянтину УЩАПОВСЬКОМУ**

вул. Смоленська, буд. 19,
м. Київ, 03057

Про встановлення тарифів на
централізоване водопостачання
та централізоване
водовідведення на 2023 рік

Шановний пане Костянтинне!

Керуючись вимогами постанов НКРЕКП від 10.03.2016 № 302 «Про затвердження Порядку формування тарифів на централізоване водопостачання та централізоване водовідведення» та від 24.03.2016 № 364 «Про затвердження Процедури встановлення тарифів на централізоване водопостачання та централізоване водовідведення», КП ПОР «ПОЛТАВАВОДОКАНАЛ» розраховано плановий рівень тарифів на централізоване водопостачання та централізоване водовідведення на 2023 рік.

Відповідно до статті 10 Закону України «Про державне регулювання у сфері комунальних послуг», в редакції закону від 07.07.2011 № 3610-VI (із змінами і доповненнями), тарифи на комунальні послуги суб'єктів природних монополій повинні забезпечувати відшкодування всіх економічно обґрунтованих планованих витрат на їх виробництво з урахуванням планованого прибутку. Також, згідно зі статтею 3 Закону України від 09.11.2017 № 2189-VIII «Про житлово-комунальні послуги» (із змінами і доповненнями), одним із принципів державної політики у сфері житлово-комунальних послуг є забезпечення функціонування підприємств, що виробляють, виконують та/або надають, зокрема і комунальні послуги, на умовах самофінансування, досягнення рівня економічно обґрунтованих витрат на виробництво таких послуг.

Тобто, приведення тарифів КП ПОР «ПОЛТАВАВОДОКАНАЛ» на

централізоване водопостачання та централізоване водовідведення до економічно обґрунтованого рівня є необхідним заходом для належного функціонування підприємства, зокрема для здійснення розрахунків за електроенергію, виплати заробітної плати працівникам підприємства, сплати податків та забезпечення споживачів якісними послугами з постачання питної води, водовідведення.

На підставі вищевикладеного повідомляємо, що Полтавська обласна рада підтримує та погоджує надання до НКРЕКП заяви і розрахункових документів щодо встановлення тарифів на централізоване водопостачання та централізоване водовідведення для КП ПОР «ПОЛТАВАВОДОКАНАЛ» на 2023 рік.

З повагою

**Виконувач обов'язків
голови обласної ради, перший
заступник голови обласної ради**



Олександр ЛЕМЕШКО



РІВНЕНСЬКА ОБЛАСНА ДЕРЖАВНА АДМІНІСТРАЦІЯ
РІВНЕНСЬКА ОБЛАСНА ВІЙСЬКОВА АДМІНІСТРАЦІЯ

Майдан Просвіти, 1, м. Рівне, 33028, тел. (036-2) 26-47-88, факс (036-2) 62-07-85
E-mail: roda@rv.gov.ua, www.rv.gov.ua Код ЄДРПОУ 13986712

На № _____ від _____

Голові Національної комісії, що здійснює
державне регулювання у сферах енергетики
та комунальних послуг

Костянтину УЩАПОВСЬКОМУ

Шановний пане Костянтине!

На виконання вимог постанови Національної комісії, що здійснює державне регулювання у сферах енергетики та комунальних послуг (далі – НКРЕКП), від 10.03.2016 №302 в редакції постанови НКРЕКП від 14.03.2019 №339, якою затверджений Порядок формування тарифів на централізоване водопостачання та централізоване водовідведення, Рівненським обласним виробничим комунальним підприємством водопровідно-каналізаційного господарства «Рівнеоблводоканал» (далі – РОВКП ВКГ) підготовлені для подання НКРЕКП розрахунки тарифів на послуги з централізованого водопостачання та централізованого водовідведення на 2023 рік.

Відповідно до Закону України «Про правовий режим воєнного стану», постанови НКРЕКП від 10.05.2022 №466 «Про врегулювання окремих питань щодо подання заяв для встановлення тарифів і схвалення інвестиційних програм (планів розвитку) у сфері централізованого водопостачання та/або централізованого водовідведення» Рівненська обласна військова адміністрація погоджує розрахункові документи РОВКП ВКГ «Рівнеоблводоканал» для встановлення тарифів на послуги з централізованого водопостачання та централізованого водовідведення на 2023 рік.


З повагою
Начальник обласної
військової адміністрації

Віталій КОВАЛЬ

Тетяна Бойдар 65 36 67
Погодження розрахунків тарифів РОВКП ВКГ на 2023

Рівненська обласна військова адміністрація
№ вих-7531/0/01-19/22 від 22.08.2022 17:39:44







Сумська міська рада
ВИКОНАВЧИЙ КОМІТЕТ
майдан Незалежності, 2 м. Суми, 40000, тел. 62-08-10
mail@smr.gov.ua

14.11.2022 № 317/03.02.02-05

**Голові Національної комісії, що
здійснює державне регулювання
у сферах енергетики та комунальних послуг
Костянтину УЩАПОВСЬКОМУ**

Про встановлення тарифів

Виконавчий комітет Сумської міської ради не заперечує щодо встановлення Національною комісією, що здійснює державне регулювання у сферах енергетики та комунальних послуг, Комунальному підприємству «Міськводоканал» Сумської міської ради економічно обґрунтованих тарифів на централізоване водопостачання та централізоване водовідведення на 2023 рік.

Сумський міський голова

Олександр ЛИСЕНКО

Олександр Журба, 700 590



ТЕРНОПІЛЬСЬКА ОБЛАСНА ДЕРЖАВНА АДМІНІСТРАЦІЯ

ТЕРНОПІЛЬСЬКА ОБЛАСНА ВІЙСЬКОВА АДМІНІСТРАЦІЯ

вул. М.Грушевського, 8, м. Тернопіль, 46021, тел.: (0352) 52-07-88, факс: 52-31-92
E-mail: oda@te.gov.ua Web: <http://www.oda.te.gov.ua> Код згідно з ЄДРПОУ 00022622

№ _____ На № _____ від _____

КП „Тернопільводоканал”


Щодо погодження заяви

На Ваше звернення від 23 травня 2022 року № 1266/22 інформуємо Вас, що Тернопільська обласна військова адміністрація не має заперечень щодо подання КП „Тернопільводоканал” заяви щодо розрахунків на встановлення тарифів на 2023 рік на централізоване водопостачання та централізоване водовідведення до Національної комісії, що здійснює державне регулювання у сфері енергетики та комунальних послуг для отримання та прийняття необхідних рішень, відповідно до Закону України „Про Національну комісію, що здійснює державне регулювання у сферах енергетики та комунальних послуг”, для забезпечення стабільної роботи КП „Тернопільводоканал”.

Заступник начальника
військової адміністрації

Володимир ВАЖИНСЬКИЙ

Наталія Мартинюк 52 10 20




ТЕРНОПІЛЬСЬКА ОБЛАСНА ВІЙСЬКОВА АДМІНІСТРАЦІЯ

№ 03-4225/27 від 27.05.2022

Сертифікат 58E2D9E7F900307B04000000FE262F009E6F8D00

Підписувач Важинський Володимир Михайлович

Дійсний з 24.12.2020 0:00:00 по 24.12.2022 0:00:00





УЖГОРОДСЬКА МІСЬКА РАДА

ВИКОНАВЧИЙ КОМІТЕТ

Р І Ш Е Н Н Я

06.07.2022

м. Ужгород

№ 300

Про погодження подання заяви і розрахункових документів до НКРЕКП для встановлення тарифів та схвалення інвестиційних програм (планів розвитку) у сфері централізованого водопостачання та централізованого водовідведення на 2023 рік

Керуючись частиною 1 статті 52 Закону України «Про місцеве самоврядування в Україні», відповідно до постанов Національної комісії, що здійснює державне регулювання у сферах енергетики та комунальних послуг від 26 березня 2022 року № 349 «Щодо захисту інформації, яка в умовах воєнного стану може бути віднесена до інформації з обмеженим доступом, у тому числі щодо об'єктів критичної інфраструктури», від 10 травня 2022 р. № 466 «Про врегулювання окремих питань щодо подання заяв для встановлення тарифів і схвалення інвестиційних програм (планів розвитку) у сфері централізованого водопостачання та/або централізованого водовідведення», розглянувши звернення КП «Водоканал м. Ужгорода» від 18.05.2022 № 614, від 23.05.2022 р. № 638 щодо погодження подання заяви і розрахункових документів для встановлення тарифів та схвалення інвестиційних програм (планів розвитку) у сфері централізованого водопостачання та централізованого водовідведення на 2023 рік, виконком міської ради **ВИРІШИВ:**

1. Погодити КП «Водоканал м. Ужгорода» подання заяви і розрахункових документів до Національної комісії, що здійснює державне регулювання у сферах енергетики та комунальних послуг, для встановлення тарифів та схвалення інвестиційних програм (планів розвитку) у сфері централізованого водопостачання та централізованого водовідведення на 2023 рік.

2. Контроль за виконанням рішення покласти на заступника міського голови Ю. Рахівського.

Міський голова



Богдан АНДРІЇВ

ХМЕЛЬНИЦЬКА МІСЬКА РАДА
ВИКОНАВЧИЙ КОМІТЕТ
вул. Героїв Маріуполя, 3, м. Хмельницький, 29000
тел (0382) 76-50-05, 76-50-86 факс 76-43-54
E-mail: rada@khm.gov.ua, http://khm.gov.ua
Код ЄДРПОУ 04060772

від _____ № _____
на № _____ від _____

Члену Національної комісії, що здійснює
державне регулювання у сферах
енергетики та комунальних послуг

Руслану КАЙДАШУ

вул. Сім'ї Бродських, 19

м. Київ, 03057

Шановний пане Руслане!

Виконавчий комітет Хмельницької міської ради підтримує зміну тарифів на послуги централізованого водопостачання та водовідведення на 2023 рік, розрахованих ліцензіатом МКП «Хмельницькводоканал» відповідно до постанови «Про затвердження Порядку формування тарифів на централізоване водопостачання та водовідведення» від 10.03.2016 р. № 302.

З повагою
заступник міського голови

Василь НОВАЧОК

Олександр Новосад 78-75-01



СЕД Хмельницька міська рада IT-Enterprise
№СЗ-58-76-22 від 18.11.2022
Підписувач НОВАЧОК ВАСИЛЬ ПИЛИПОВИЧ
Сертифікат 248197DDFAB977E504000000B5A3CE0027DAA703
Дійсний з 30.09.2022 10:36:07 по 30.09.2023 23:59:59



ЧЕРКАСЬКА ОБЛАСНА ВІЙСЬКОВА АДМІНІСТРАЦІЯ

бульвар Шевченка, 185, м. Черкаси, 18001, тел./факс: (0472) 54-04-70, тел. (0472) 37-41-41
E-mail: oda.cherkassy@gmail.com, cancelar@mail.ck.gov.ua, сайт: ck-oda.gov.ua код згідно з ЄДРПОУ 00022668

06.06.2022 № 5568/01/01-57

На № _____ від _____

Національна комісія, що здійснює
державне регулювання у сферах
енергетики та комунальних послуг

Про погодження подання
заяви та розрахункових
документів

Розглянувши лист КП „Черкасиводоканал“ Черкаської міської ради від 30.05.2022 № 1440/16 стосовно погодження подання заяви щодо встановлення тарифів на 2023 рік та згідно з вимогами постанови Національної комісії, що здійснює державне регулювання у сферах енергетики та комунальних послуг (далі – НКРЕКП) від 10.05.2022 № 466 „Про врегулювання окремих питань щодо подання заяв для встановлення тарифів і схвалення інвестиційних програм (планів розвитку) у сфері централізованого водопостачання та/або централізованого водовідведення, не заперечуємо щодо подання КП „Черкасиводоканал“ до НКРЕКП розрахункових документів та заяви про встановлення тарифів на централізоване водопостачання та централізоване водовідведення на 2023 рік.

Заступник голови

Віктор ГУСАК

Сергій Чубань
Алевтина Подкопасва (0472) 37 28 84



У К Р А Ї Н А

Чернівецька міська рада
Виконавчий комітет

Центральна площа, 1, м. Чернівці, 58002, тел. (0372) 52-59-24, тел./факс 55-35-39,
E-mail: document@rada.cv.ua, Код ЄДРПОУ № 04062216

03 ЛИС 2022 № 01/02-05/3603
на № _____

Голові
Національної комісії, що здійснює
державне регулювання у сферах
енергетики та комунальних послуг
Ущатовському К.В.
вул. Смоленська, 19, м. Київ, 03057

Відповідно до Порядку формування тарифів на централізоване водопостачання та водовідведення, затвердженого постановою НКРЕКП № 302 від 10 березня 2016 року (зі змінами), Процедури встановлення тарифів на централізоване водопостачання та водовідведення, затвердженої Постановою НКРЕКП від 24 березня 2016 року № 364 (зі змінами) та постанови НКРЕКП від 10.05.2022 року № 466 «Про врегулювання окремих питань щодо подання заяв для встановлення тарифів і схвалення інвестиційних програм (планів розвитку) у сфері централізованого водопостачання та/або централізованого водовідведення», враховуючи особливо значне зростання цін на матеріали, послуги, підвищення цін на електроенергію, потребу виконання поточного ремонту обладнання, мереж, споруд, зношеність яких складає біля 70 відсотків, Чернівецька міська рада підтримує намір зміни тарифів з централізованого водопостачання та централізованого водовідведення на 2023 рік для КП «Чернівціводоканал» та погоджує його заяву на встановлення тарифів на централізоване водопостачання та водовідведення із розрахунковими матеріалами.

Заступник міського голови
з питань діяльності виконавчих органів
Чернівецької міської ради



Василь ЗАУЛЯК

ЧЕРНІВЕЦЬКА МІСЬКА РАДА
01/02-05/3603 від 03.11.2022



№16333/1-22 від 07.11.2022



УКРАЇНА

ЧЕРНІГІВСЬКА ОБЛАСНА ВІЙСЬКОВА АДМІНІСТРАЦІЯ

вул. Шевченка, 7, м. Чернігів, 14000, тел./факс: (0462) 67-50-71, e-mail: post@regadm.gov.ua, сайт: www.cg.gov.ua,
код згідно з ЄДРПОУ 00022674

№ _____	На № _____	від _____
	Національна комісія, що здійснює державне регулювання у сферах енергетики та комунальних послуг	

*Про погодження тарифів на 2023 рік
КП «Чернігівводоканал» ЧМР*

Комунальне підприємство «Чернігівводоканал» Чернігівської міської ради є ліцензіатом Національної комісії, що здійснює державне регулювання у сферах енергетики та комунальних послуг (далі – НКРЕКП, Регулятор).

До основних завдань Регулятора належить, зокрема, реалізація цінової і тарифної політики у сферах енергетики та комунальних послуг.

КП «Чернігівводоканал» ЧМР, яке є підприємством критичної інфраструктури, надає послуги з централізованого водопостачання та централізованого водовідведення всім мешканцям міста Чернігова та дев'яти прилеглих селищ (Халявин, Киїнка, Новоселівка, Старий Білоус, Новий Білоус, Жавинка, Трисвятська Слобода, Павлівка та Гущин).

КП «Чернігівводоканал» ЧМР листом від 15.07.2022 № 04-08/1246 повідомило Чернігівську обласну військову адміністрацію про здійснення розрахунків економічно обґрунтованих тарифів на централізоване водопостачання та централізоване водовідведення на 2023 рік відповідно до вимог Порядку формування тарифів на централізоване водопостачання та централізоване водовідведення, затвердженого постановою НКРЕКП від 10.03.2016 № 302.

Чернігівська обласна військова адміністрація розуміє необхідність своєчасного встановлення економічно обґрунтованих тарифів на централізоване водопостачання та централізоване водовідведення для забезпечення якісного та безперебійного надання послуг.

Враховуючи вищевикладене та відповідно до пункту 3 Постанови НКРЕКП «Про врегулювання окремих питань щодо подання заяв для встановлення тарифів і схвалення інвестиційних програм (планів розвитку) у сфері централізованого водопостачання та/або централізованого водовідведення» від 10.05.2022 № 466, Чернігівська обласна військова адміністрація даним листом погоджує питання встановлення НКРЕКП економічно обґрунтованих тарифів для КП «Чернігівводоканал» ЧМР на 2023 рік.

Заступник ГОЛОВИ

Дмитро СИНЕНКО

Володимир Кривенко (0462) 777400



Підписувач: Синенко Дмитро Григорович
Сертифікат: 58E2D9E7F900307B04000002721330036799A00
Дійсний до: 19.10.2023 23:59:59



№ 01-01-15/3613
18.07.2022