


Людоток І
до Методіки
(в редакції постанови Кабінету Міністрів України
від 12 жовтня 2022 р. N 1192)

**РОЗРАХУНОК
обсягу заборгованості з різниці в тарифах на
видобиттво теплової енергії**

Таблицю енергії, послуги з централізованого опалення та централізованого постачання гарячої води, послуги з постачання теплової енергії та постачання гарячої води, що виробляється, транспортується та постачається населенню та/або іншим підприємствам теплопостачання, що постачають теплову енергію, надають послуги з централізованого опалення та централізованого постачання гарячої води, послуги з постачання теплової енергії та постачання гарячої води *населенню* (найбільш вужчий суб'єкт теплопостачання, код літано з ЄДРПОУ) **05763814**

| 1 | 2 | 3 | 4 | 5 | 6 | 7 |
|---|---|---|---|--|--|---|
| Період утворення заборгованості з різниці в тарифах | Фактичні нарахування літано із затвердженими (встановленими) тарифами, брм суми проведення перерахування та коригування | Фактичні витрати (з урахуванням витрат інвестиційної діяльності та фінансових витрат, пов'язаних з інвестиційною діяльністю) на теплову енергію, послуги з централізованого опалення та централізованого постачання гарячої води, послуги з постачання теплової енергії та постачання гарячої води, що виробляється, транспортується та постачається населенню та/або іншим підприємствам теплопостачання, що постачають теплову енергію, надають послуги з централізованого опалення та централізованого постачання гарячої води, послуги з постачання теплової енергії та постачання гарячої води (населенню) | Різниця між фактичними витратами та фактичними нарахуваннями, (графа 3 - графа 2) | Сума трансфертів та фінансових доплат з державного бюджету, фактично отриманих для фінансування витрат, які безпосередньо пов'язані з операційною (основною) діяльністю суб'єкта господарювання, зокрема витрат згідно із склаленими встановленими тарифами, понесених у розрахунковому періоді, за яких визначеність заборгованості з різниці в тарифах | Сума коштів, фактично отриманих, та/або тих, що підлягають відшкодуванню з державного бюджету за рішенням суду у зв'язку із запровадженням суб'єкту господарювання шкідливого через незаконні рішення, дії чи бездіяльність органів державної влади та/або органів місцевого самоврядування, їх посадовців і службовців осіб | (ГРВЕНЬ) Обсяг заборгованості з різниці в тарифах, (Графа 4 - графа 5 - графа 6) |
| 3 I кварталя 2021 р. по 30 червня 2022 р. (станом на 1 липня 2022 р.) | 67 870 012 | 85 987 109 | 18 117 097 | 5 577 536 | 0 | 12 539 562 |
| 3 I кварталя 2022 р. по 30 вересня 2022 р. (станом на 1 жовтня 2022 р.) | 0 | 0 | 0 | 2 471 501 | 0 | 2 471 501 |
| 3 I кварталя 2022 р. по 31 грудня 2022 р. (станом на 1 січня 2023 р.) | 19 286 660 | 25 048 965 | 5 762 305 | 2 265 169 | 0 | 3 497 135 |
| Усього: | | | | | | 13 565 196 |

Голова правління ПАТ
"КВБЗ"
Головний бухгалтер
ПАТ "КВБЗ"



Максим КРАМАРЕНКО
(підпис, прізвище)
Любов ЯВЛОНСЬКА
(підпис, прізвище)

20 лютого 2023р
Примітка. У графі 5 враховані відшкодування підприємством з різниці в тарифах за період 2021 року з міського бюджету.
Розрахунок обсягу заборгованості з різниці в тарифах здійснюється без урахування податку на додану вартість.
Кіньченко
105361769277

Додаток 2
до Методики
(в редакції постанови Кабінету Міністрів України
від 12 жовтня 2022 р. N 1192)


**РОЗРАХУНОК
обсягу заборгованості з різниці в тарифах на
виробництво теплової енергії**

На чому: енергія, паливо з централізованого опалення та централізованого постачання гарячої води, послуги з постачання теплової енергії та постачання гарячої води, що вироблялись, транспортувалися та постачались
виставленими на продаж після, але фінансуються з державного та/або місцевих бюджетів, та/або інших підприємствам теплопостачання, що постачають тепловою енергією, наслідок послуг з централізованого опалення та централізованого
виставленими гарячої води, послуги з постачання гарячої води, Умовином на організацію, що фінансується з державного та/або місцевих бюджетів)

ПАТ «Крюківський вагонобудівний завод (м. Кременчук) 05763814
(найменування суб'єкта господарювання, код згідно з ЄДРПОУ)

| 1 | 2 | 3 | 4 | 5 | 6 | 7 |
|--|--|---|---|--|---|---|
| Період утворення заборгованості з різниці в тарифах | Фактичні нарахування згідно із затвердженими (встановленими) тарифами, крім суми проведених перерахунків та коригувань | Фактичні витрати (з урахуванням витрат інвестиційної діяльності та фінансових витрат, пов'язаних з інвестиційною діяльністю) на тепловою енергію, послуги з централізованого опалення та централізованого постачання гарячої води, послуги з постачання теплової енергії та постачання гарячої води, що вироблялися, транспортувалися та постачалися установою та організаціями, що фінансуються з державного та/або місцевих бюджетів та/або інших підприємствам теплопостачання, що постачають тепловою енергією, наслідок послуг з централізованого опалення та централізованого постачання гарячої води, послуги з постачання теплової енергії та постачання гарячої води установою та організаціями, що фінансуються з державного та/або місцевих бюджетів | Різниця між фактичними витратами та фактичними нарахуваннями. (Графа 3 - графа 2) | Суми трансфертів та фінансової допомоги з державного бюджету, фактично отриманих для фінансування витрат, які безпосередньо пов'язані з операційною (основною) діяльністю суб'єкта господарювання, зокрема витрат згідно із складовими встановлених тарифів, понесених у розрахунковому періоді, за який винаймається заборгованість з різниці в тарифах | Сума коштів, фактично отриманих, та/або тих, що підлягають відшкодуванню з державного бюджету за рішенням суду у зв'язку із заподільною суб'єкту господарювання шкідливо через незаконні рішення, дії чи бездіяльність органів державної влади та/або органів місцевого самоврядування, їх посадових і службових осіб | Обсяг заборгованості з різниці в тарифах. (Графа 4 - графа 5 - графа 6) |
| 3 І червня 2022 р. по 30 червня 2022 р. (станом на 1 липня 2022 р.) | 6 033 113 | 6 147 195 | 114 082 | 0 | 0 | 114 082 |
| 3 І липня 2022 р. по 30 вересня 2022 р. (станом на 1 жовтня 2022 р.) | 0 | 0 | 0 | 0 | 0 | 0 |
| 3 Жовтня 2022 р. по 31 грудня 2022 р. (станом на 1 січня 2023 р.) | 1 772 609 | 1 777 999 | 5 390 | 0 | 0 | 5 390 |
| Усього: | | | | | | 119 472 |

Голова правління ПАТ
"КВБЗ"
Головний бухгалтер
ПАТ "КВБЗ"



Максим КРАМАРЕНКО
(підпис, прізвище)
Любов ЯВЛОНСЬКА
(підпис, прізвище)

РОЗРАХУНОК
обсяг у заборгованості з різниці в тарифах на
виробництво теплової енергії

теплову енергію, послуги з централізованого опалення та централізованого постачання гарячої води, послуги з постачання теплової енергії та постачання гарячої води, що виробляється, транспортуються та постачаються регіональними організаціями та/або іншими підприємствами теплоенергетики, що постачають теплову енергію, налагоду послуги з централізованого опалення та централізованого постачання гарячої води, послуги з

постачання теплової енергії та постачання гарячої води **регіональними організаціями**

(найменування суб'єкта господарювання, код згідно з ЄДРПОУ)

ПАТ «Крюківський вагонобудівний завод (М. Кременчук) 05763814

| 1 | 2 | 3 | 4 | 5 | 6 | 7 |
|--|--|--|---|---|---|---|
| Період утворення заборгованості з різниці в тарифах | Фактичні нарахування згідно із затвердженими (встановленими) тарифами, крім суми проведених перерахунків та коригувань | Фактичні витрати (з урахуванням витрат інвестиційної діяльності та фінансових витрат, пов'язаних з інвестиційною діяльністю) на теплову енергію, послуги з централізованого опалення та централізованого постачання гарячої води, послуги з постачання теплової енергії та постачання гарячої води, що виробляється, транспортуються та постачаються регіональними організаціями та/або іншими підприємствами теплоенергетики, що постачають теплову енергію, налагоду послуги з централізованого опалення та централізованого постачання гарячої води, послуги з постачання теплової енергії та постачання гарячої води регіональними організаціями | Різниця між фактичними витратами та фактичними нарахуваннями, (графа 3 - графа 2) | Суми трансфертів та фінансової допомоги з державного бюджету, фактично отриманих для фінансування витрат, які безпосередньо пов'язані з операційною (основною) діяльністю суб'єкта господарювання, зокрема витрат згідно із складовими встановленими тарифів, понесених у розрахунковому періоді, за який визначається заборгованість з різниці в тарифах | Суми коштів, фактично отриманих, та/або тих, що підлягають відшкодуванню з державного бюджету за рішенням суду у зв'язку із виконанням суб'єктом господарювання шкідливого через незаконні рішення, дій чи бездіяльність органів державної влади та/або органів місцевого самоврядування, їх посадових і службових осіб | (привнесь) Обсяг заборгованості з різниці в тарифах, (графа 4 - графа 5 - графа 6) |
| 3 1 червня 2021 р. по 30 червня 2022 р. (станом на 1 липня 2022 р.) | 53 633 | 49 753 | -3 880 | 0 | 0 | -3 880 |
| 2 1 липня 2022 р. по 30 вересня 2022 р. (станом на 1 жовтня 2022 р.) | 0 | 0 | 0 | 0 | 0 | 0 |
| 3 1 жовтня 2022 р. по 31 грудня 2022 р. (станом на 1 січня 2023 р.) | 12 370 | 11 532 | -838 | 0 | 0 | -838 |
| Усього: | | | | | | -4 718 |

Голова правління ПАТ
"КВБЗ"
Головний бухгалтер
ПАТ "КВБЗ"



Максим КРАМАРЕНКО
(підпис, прізвище)

Людмила ЯВЛЮНЬСКА
(підпис)

Максим КРАМАРЕНКО
(підпис, прізвище)

Людмила ЯВЛЮНЬСКА
(підпис, прізвище)

**РОЗРАХУНОК
обсягу заборгованості з різниці в тарифах на
видобити теплової енергії**

1. Теплової енергії, постачаної з централізованого опалення та централізованого постачання гарячої води, послуги з постачання теплової енергії та постачання гарячої води, що вироблялися, транспортувалися та постачалися шляхом співвиконання та/або шляхом підприємством теплопостачання, що постачають теплової енергії, надалі: послуги з централізованого опалення та централізованого постачання гарячої води. **Линий споживачем** (крім населення, установа та організацій, що фінансуються з державного та/або місцевих бюджетів, регіональних організацій) утворюються послуги з централізованого опалення та централізованого постачання гарячої води, послуги з постачання теплової енергії та постачання гарячої води незалежно.

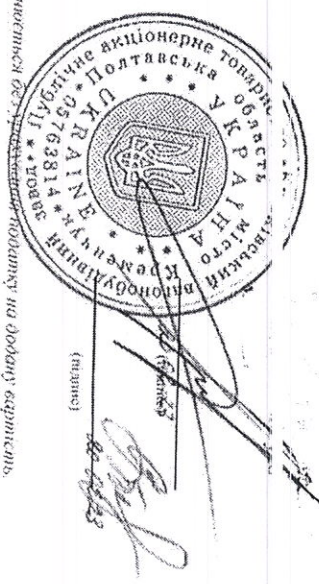
Установча та організаційна, що фінансуються з державного та/або місцевих бюджетів, регіональних організацій (набачування суб'єкта господарювання, код згідно з ЄДРПОУ)

ПАТ «Крюківський вагонуобудівний завод (М. Кременчук) 05763814

| 1 | 2 | 3 | 4 | 5 | 6 | 7 |
|--|--|---|--|--|---|---|
| Період утворення заборгованості з різниці в тарифах | Фактичні нараховування відносно (з затвердженими (встановленими) тарифами, крім суми проведених перерахунків та коригувань (графів 1-4 додатка 6)) | Фактичні витрати (з урахуванням витрат інвестиційної діяльності та фінансових витрат, пов'язаних з інвестиційною діяльністю) на теплової енергії, послуги з централізованого опалення та централізованого постачання гарячої води, послуги з постачання теплової енергії та постачання гарячої води, що вироблялися, транспортувалися та постачалися шляхом співвиконання та/або шляхом підприємством теплопостачання, що постачають теплової енергії, надалі: послуги з централізованого опалення та централізованого постачання гарячої води, послуги з постачання теплової енергії та постачання гарячої води іншим споживачем | Різниця між фактичними витратами та фактичними нараховуваннями, (графів 3 - графа 2) | Сума трансфертів та фінансової допомоги з державного бюджету, фактично отриманих для фінансування витрат, які безпосередньо пов'язані з операційною (основною) діяльністю суб'єкта господарювання, зокрема витрат згідно із складовими встановлених тарифів, понесених у розрахунковому періоді, за який визначається заборгованість з різниці в тарифах | Сума коштів, фактично отриманих, та/або тих, що підлягають відшкодуванню з державного бюджету за рішенням суду у зв'язку із заповненням суб'єкту господарювання шкідлого через незаконні рішення, дії чи бездіяльність органів державної влади та/або органів місцевого самоврядування, їх посадовців і службовців осіб | (гривень) Обсяг заборгованості з різниці в тарифах, (графів 4 - графа 5 - графа 6) |
| 3 I червня 2021 р. по 30 червня 2022 р. (станом на 1 липня 2022 р.) | 8 654 439 | 9 029 764 | 375 325 | 0 | 0 | 375 325 |
| 3 I липня 2022 р. по 30 вересня 2022 р. (станом на 1 жовтня 2022 р.) | 0 | 0 | 0 | 0 | 0 | 0 |
| 3 I жовтня 2022 р. по 31 грудня 2022 р. (станом на 1 січня 2023 р.) | 2 072 598 | 3 163 682 | 1 091 084 | 0 | 0 | 1 091 084 |
| Усього: | | | | | | 1 466 409 |

Голова управління ПАТ
"КВБЗ"

Головний бухгалтер
ПАТ "КВБЗ"



Максим КРАМАРЕНКО
(підпис, прізвище)

Ліодов ЯВЛОНСЬКА
(підпис, прізвище)