

РОЗРАХУНОК
обсягу заборгованості з різниці в тарифах на

(теплову енергію, послуги з централізованого опалення та централізованого постачання гарячої води, послуги з постачання теплової енергії та постачання гарячої води, що вироблялися, транспортувалися та постачалися населенню та/або іншим підприємствам теплопостачання, що постачають теплову енергію, надають послуги з централізованого опалення та централізованого постачання гарячої води, послуги з постачання теплової енергії та постачання гарячої води населенню)

Міське комунальне підприємство "Херсонтеплоенерго"
31653320

(гривень)

Період утворення заборгованості з різниці в тарифах	Фактичні нарахування згідно із затвердженими (встановленими) тарифами, крім суми проведених перерахунків та коригувань	Фактичні витрати (з урахуванням витрат інвестиційної діяльності та фінансових витрат, пов'язаних з інвестиційною діяльністю) на теплову енергію, послуги з централізованого опалення та централізованого постачання гарячої води, послуги з постачання теплової енергії та постачання гарячої води, що вироблялися, транспортувалися та постачалися населенню та/або іншим підприємствам теплопостачання, що постачають теплову енергію, надають послуги з централізованого опалення та централізованого постачання гарячої води, послуги з постачання теплової енергії та постачання гарячої води населенню)	Різниця між фактичними витратами та фактичними нарахуваннями (графа 3 - графа 2)	Суми трансфертів та фінансової допомоги з державного бюджету, фактично отриманих для фінансування витрат, які безпосередньо пов'язані з операційною (основною) діяльністю суб'єкта господарювання, зокрема витрат згідно із складовими встановлених тарифів, понесених у розрахунковому періоді, за який визначається заборгованість з різниці в тарифах	Сума коштів, фактично отриманих, та/або тих, що підлягають відшкодуванню з державного бюджету за рішенням суду у зв'язку із заподіяною суб'єкту господарювання шкодою через незаконні рішення, дії чи бездіяльність органів державної влади та/або органів місцевого самоврядування, їх посадових і службових осіб	Обсяг заборгованості з різниці в тарифах (графа 4 - графа 5 - графа 6)
1	2	3	4	5	6	7
3 01 січня 2023 р. по 31 березня 2023 р. (станом на 01 квітня 2023 р.)	108 940 476	111 555 217	2 614 741	0	0	2 614 741
3 01 квітня 2023 р. по 30 червня 2023 р. (станом на 01 липня 2023 р.)	0	22 190 330	22 190 330	0	0	22 190 330
3 01 липня 2023 р. по 30 вересня 2023 р. (станом на 01 жовтня 2023 р.)		27 221 592	27 221 592	0	0	27 221 592
						52 026 663



Директор МКП "Херсонтеплоенерго"

Заступник директора з економіки

МП (у разі наявності)

03.11.2023р

[Signature]
(підпис)

[Signature]
(підпис)

Дмитро ПРИХОДЬКО

Марина ЗАВ'ЯЛОВА-ГАЙДАМАКА

Примітка. Розрахунок обсягу заборгованості з різниці в тарифах здійснюється без урахування податку на додану вартість.

РОЗРАХУНОК
обсягу заборгованості з різниці в тарифах на

(теплову енергію, послуги з централізованого опалення та централізованого постачання гарячої води, послуги з постачання теплової енергії та постачання гарячої води, що вироблялися, транспортувалися та постачалися установам та організаціям, що фінансуються з державного та/або місцевих бюджетів, та/або іншим підприємствам теплопостачання, що постачають теплову енергію, надають послуги з централізованого опалення та централізованого постачання гарячої води, послуги з постачання теплової енергії та постачання гарячої води установам та організаціям, що фінансуються з державного та/або місцевих бюджетів)

Міське комунальне підприємство "Херсонтеплоенерго"
31653320

(гривень)


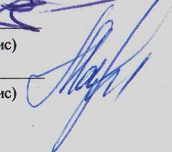
Період утворення заборгованості з різниці в тарифах	Фактичні нарахування згідно із затвердженими (встановленими) тарифами, крім суми проведених перерахунків та коригувань	Фактичні витрати (з урахуванням витрат інвестиційної діяльності та фінансових витрат, пов'язаних з інвестиційною діяльністю) на теплову енергію, послуги з централізованого опалення та централізованого постачання гарячої води, послуги з постачання теплової енергії та постачання гарячої води, що вироблялися, транспортувалися та постачалися установам та організаціям, що фінансуються з державного та/або місцевих бюджетів та/або іншим підприємствам теплопостачання, що постачають теплову енергію, надають послуги з централізованого опалення та централізованого постачання гарячої води установам та організаціям, що фінансуються з державного та/або місцевих бюджетів	Різниця між фактичними витратами та фактичними нарахуваннями (графа 3 - графа 2)	Суми трансфертів та фінансової допомоги з державного бюджету, фактично отриманих для фінансування витрат, які безпосередньо пов'язані з операційною (основною) діяльністю суб'єкта господарювання, зокрема витрат згідно із складовими встановлених тарифів, понесених у розрахунковому періоді, за який визначається заборгованість з різниці в тарифах	Сума коштів, фактично отриманих, та/або тих, що підлягають відшкодуванню з державного бюджету за рішенням суду у зв'язку із заповідною суб'єкту господарювання шкодою через незаконні рішення, дії чи бездіяльність органів державної влади та/або органів місцевого самоврядування, їх посадових і службових осіб	Обсяг заборгованості з різниці в тарифах (графа 4 - графа 5 - графа 6)
1	2	3	4	5	6	7
З 01 січня 2023 р. по 31 березня 2023 р. (станом на 1 квітня 2023 р.)	14 055 279	13 466 637	-588 642	0	0	-588 642
З 01 квітня 2023 р. по 30 червня 2023 р. (станом на 01 липня 2023 р.)	0	2 483 328	2 483 328	0	0	2 483 328
З 01 липня 2023 р. по 30 вересня 2023 р. (станом на 01 жовтня 2023р.)	0	3 047 655	3 047 655	0	0	3 047 655
Усього						4 942 341



Директор МКП "Херсонтеплоенерго"

Заступник директора з економіки

МП (у разі наявності)
2023р.


(підпис)

(підпис)

Дмитро ПРИХОДЬКО

Марина ЗАВ'ЯЛОВА-ГАЙДАКА

РОЗРАХУНОК
обсягу заборгованості з різниці в тарифах на

(теплову енергію, послуги з централізованого опалення та централізованого постачання гарячої води, послуги з постачання теплової енергії та постачання гарячої води, що вироблялися, транспортувалися та постачалися установам та організаціям, що фінансуються з державного та/або місцевих бюджетів, та/або іншим підприємствам теплопостачання, що постачають теплову енергію, надають послуги з централізованого опалення та централізованого постачання гарячої води, послуги з постачання теплової енергії та постачання гарячої води іншим споживачам)

Міське комунальне підприємство "Херсонтеплоенерго"
31653320

(гривень)


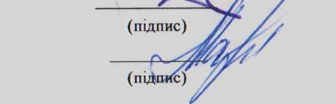
Період утворення заборгованості з різниці в тарифах	Фактичні нарахування згідно із затвердженими (встановленими) тарифами, крім суми проведених перерахунків та коригувань	Фактичні витрати (з урахуванням витрат інвестиційної діяльності та фінансових витрат, пов'язаних з інвестиційною діяльністю) на теплову енергію, послуги з централізованого опалення та централізованого постачання гарячої води, послуги з постачання теплової енергії та постачання гарячої води, що вироблялися, транспортувалися та постачалися установам та організаціям, що фінансуються з державного та/або місцевих бюджетів та/або іншим підприємствам теплопостачання, що постачають теплову енергію, надають послуги з централізованого опалення та централізованого постачання гарячої води, послуги з постачання теплової енергії та постачання гарячої води установам та організаціям, що фінансуються з державного та/або місцевих бюджетів	Різниця між фактичними витратами та фактичними нарахуваннями (графа 3 - графа 2)	Суми трансфертів та фінансової допомоги з державного бюджету, фактично отриманих для фінансування витрат, які безпосередньо пов'язані з операційною (основною) діяльністю суб'єкта господарювання, зокрема витрат згідно із складовими встановлених тарифів, понесених у розрахунковому періоді, за який визначається заборгованість з різниці в тарифах	Сума коштів, фактично отриманих, та/або тих, що підлягають відшкодуванню з державного бюджету за рішенням суду у зв'язку із заподіяною суб'єкту господарювання шкодою через незаконні рішення, дії чи бездіяльність органів державної влади та/або органів місцевого самоврядування, їх посадових і службових осіб	Обсяг заборгованості з різниці в тарифах (графа 4 - графа 5 - графа 6)
1	2	3	4	5	6	7
З 01 січня 2023 р. по 31 березня 2023 р. (станом на 1 квітня 2023 р.)	3 164 629	4 318 437	1 153 808	0	0	1 153 808
З 01 квітня 2023 р. по 30 червня 2023 р. (станом на 01 липня 2023 р.)	0	375 538	375 538	0	0	375 538
З 01 липня 2023 р. по 30 вересня 2023 р. (станом на 01 жовтня 2023 р.)	0	454 101	454 101	0	0	454 101
Усього						1 983 447



Директор МКП "Херсонтеплоенерго"

Заступник директора з економіки

МП (у разі наявності)
11 2023р.


(підпис)

(підпис)

Дмитро ПРИХОДЬКО

Марина ЗАВ'ЯЛОВА-ГАЙДАКА