


Структура тарифів на централізоване водопостачання та водовідведення
КОМУНАЛЬНОГО ПІДПРИЄМСТВА «ТЕРНОПІЛЬВОДОКАНАЛ»


Без ПДВ

№ з/п	Найменування показників	Централізоване водопостачання		Централізоване водовідведення	
		тис. грн на рік	грн/м ³	тис. грн на рік	грн/м ³
1	2	3	4	5	6
1	Виробнича собівартість, у тому числі:	61 865,878	5,9418	81 874,642	7,6366
1.1	прямі матеріальні витрати, у тому числі:	30 151,471	2,8959	38 769,452	3,6161
1.1.1	електроенергія	27 776,007	2,6677	36 779,351	3,4305
1.1.2	витрати на придбання води в інших суб'єктів господарювання/очищення власних стічних вод іншими суб'єктами господарювання	0,000	0,0000	0,000	0,0000
1.1.3	витрати на реагенти	471,650	0,0453	0,000	0,0000
1.1.4	матеріали, запасні частини та інші матеріальні ресурси (ремонти)	1 903,814	0,1828	1 990,102	0,1856
1.2	прямі витрати на оплату праці	5 912,873	0,5679	14 671,553	1,3684
1.3	інші прямі витрати, у тому числі:	3 523,932	0,3385	5 712,842	0,5328
1.3.1	єдиний внесок на загальнообов'язкове державне соціальне страхування	1 300,832	0,1249	3 227,742	0,3011
1.3.2	амортизаційні відрахування	2 223,100	0,2135	2 485,100	0,2318
1.3.3	підкачка води сторонніми організаціями	0,000	0,0000	0,000	0,0000
1.3.4	інші прямі витрати	0,000	0,0000	0,000	0,0000
1.4	загальнонавиробничі витрати, у тому числі:	22 277,602	2,1396	22 720,795	2,1192
1.4.1	витрати на оплату праці	9 139,203	0,8778	13 814,955	1,2885
1.4.2	єдиний внесок на загальнообов'язкове державне соціальне страхування	2 010,625	0,1931	3 039,290	0,2835
1.4.3	амортизаційні відрахування	373,161	0,0358	869,418	0,0811
1.4.4	витрати, пов'язані зі сплатою податків, зборів та інших, передбачених законодавством, обов'язкових платежів	6 621,144	0,6359	1 755,586	0,1637
1.4.5	інші витрати	4 133,469	0,3970	3 241,545	0,3023
2	Адміністративні витрати, у тому числі:	3 288,917	0,3159	4 229,712	0,3945
2.1	витрати на оплату праці	2 405,969	0,2311	3 065,578	0,2859
2.2	єдиний внесок на загальнообов'язкове державне соціальне страхування	529,313	0,0508	674,427	0,0629
2.3	амортизаційні відрахування	57,436	0,0055	79,312	0,0074
2.4	витрати, пов'язані зі сплатою податків, зборів та інших, передбачених законодавством, обов'язкових платежів	4,627	0,0004	6,413	0,0006
2.5	інші витрати	291,572	0,0280	403,983	0,0377
3	Витрати на збут, у тому числі:	2 801,890	0,2691	3 545,673	0,3307
3.1	витрати на оплату праці	2 196,724	0,2110	2 767,051	0,2581
3.2	єдиний внесок на загальнообов'язкове державне соціальне страхування	483,279	0,0464	608,751	0,0568
3.3	амортизаційні відрахування	26,481	0,0025	36,566	0,0034
3.4	інші витрати	95,405	0,0092	133,305	0,0124
4	Інші операційні витрати	0,000	0,0000	0,000	0,0000
5	Фінансові витрати	347,757	0,0334	334,119	0,0312
6	Повна собівартість	68 304,442	6,5602	89 984,146	8,3929
7	Розрахунковий прибуток, у тому числі:	1 867,640	0,1794	6 181,376	0,5765
7.1	податок на прибуток	284,894	0,0274	942,922	0,0879
7.2	дивіденди	0,000	0,0000	0,000	0,0000
7.3	резервний фонд (капітал)	0,000	0,0000	0,000	0,0000
7.4	на розвиток виробництва (виробничі інвестиції)	1 582,746	0,1520	5 238,454	0,4886
7.5	інше використання прибутку	0,000	0,0000	0,000	0,0000
8	Сума компенсації/включення	4 861,023	0,4669	4 590,590	0,4282
9	Вартість централізованого водопостачання/водовідведення, тис. грн	75 033,105		100 756,112	
10	Тариф споживачам, які є суб'єктами господарювання у сфері централізованого водопостачання/водовідведення, грн/м³			4,20	
11	Тариф споживачам, які не є суб'єктами господарювання у сфері централізованого водопостачання/водовідведення, грн/м³	7,21		9,46	
12	Обсяг реалізації, тис. м³	10 411,92		10 721,40	
12.1	Обсяг реалізації споживачам, які є суб'єктами господарювання у сфері централізованого водопостачання/водовідведення, тис. м³			134,00	
12.2	Обсяг реалізації споживачам, які не є суб'єктами господарювання у сфері централізованого водопостачання/водовідведення, тис. м³	10 411,92		10 587,40	




Структура тарифів на централізоване водопостачання та водовідведення
КОМУНАЛЬНОГО ПІДПРИЄМСТВА ДНІПРОПЕТРОВСЬКОЇ ОБЛАСНОЇ РАДИ «АУЛЬСЬКИЙ ВОДОВІД»

№ з/п	Найменування показників	Централізоване водопостачання		Централізоване водовідведення	
		тис. грн на рік	грн/м ³	тис. грн на рік	грн/м ³
1	2	3	4	5	6
1	Виробнича собівартість, у тому числі:	255 720,199	3,6635	187,485	5,7688
1.1	прямі матеріальні витрати, у тому числі:	168 696,380	2,4168	46,953	1,4447
1.1.1	електроенергія	125 097,655	1,7922	39,596	1,2183
1.1.2	витрати на придбання води в інших суб'єктів господарювання/очищення власних стічних вод іншими суб'єктами господарювання	0,000	0,0000	0,000	0,0000
1.1.3	витрати на реагенти	39 718,983	0,5690	0,000	0,0000
1.1.4	матеріали, запасні частини та інші матеріальні ресурси (ремонта)	3 879,742	0,0556	7,357	0,2264
1.2	прямі витрати на оплату праці	24 524,125	0,3513	82,591	2,5413
1.3	інші прямі витрати, у тому числі:	14 139,644	0,2026	31,257	0,9618
1.3.1	єдиний внесок на загальнообов'язкове державне соціальне страхування	5 395,308	0,0773	18,170	0,5591
1.3.2	амортизаційні відрахування	6 874,920	0,0985	5,270	0,1622
1.3.3	підкачка води сторонніми організаціями	0,000	0,0000	0,000	0,0000
1.3.4	інші прямі витрати	1 869,416	0,0268	7,817	0,2405
1.4	загальновиборничі витрати, у тому числі:	48 360,050	0,6928	26,683	0,8210
1.4.1	витрати на оплату праці	25 130,496	0,3600	15,954	0,4909
1.4.2	єдиний внесок на загальнообов'язкове державне соціальне страхування	5 528,709	0,0792	3,510	0,1080
1.4.3	амортизаційні відрахування	546,900	0,0078	0,410	0,0126
1.4.4	витрати, пов'язані зі сплатою податків, зборів та інших, передбачених законодавством, обов'язкових платежів	8 259,870	0,1183	0,150	0,0046
1.4.5	інші витрати	8 894,075	0,1274	6,660	0,2049
2	Адміністративні витрати, у тому числі:	8 839,002	0,1266	6,929	0,2132
2.1	витрати на оплату праці	6 088,387	0,0872	4,851	0,1493
2.2	єдиний внесок на загальнообов'язкове державне соціальне страхування	1 339,445	0,0192	1,067	0,0328
2.3	амортизаційні відрахування	48,540	0,0007	0,030	0,0009
2.4	витрати, пов'язані зі сплатою податків, зборів та інших, передбачених законодавством, обов'язкових платежів	0,000	0,0000	0,000	0,0000
2.5	інші витрати	1 362,630	0,0195	0,981	0,0302
3	Витрати на збут, у тому числі:	1 167,440	0,0167	0,857	0,0264
3.1	витрати на оплату праці	897,944	0,0129	0,660	0,0203
3.2	єдиний внесок на загальнообов'язкове державне соціальне страхування	197,548	0,0028	0,145	0,0045
3.3	амортизаційні відрахування	0,000	0,0000	0,000	0,0000
3.4	інші витрати	71,948	0,0010	0,051	0,0016
4	Інші операційні витрати	0,000	0,0000	0,000	0,0000
5	Фінансові витрати	0,000	0,0000	0,000	0,0000
6	Повна собівартість	265 726,640	3,8069	195,270	6,0083
7	Резрахунковий прибуток, у тому числі:	0,000	0,0000	0,000	0,0000
7.1	податок на прибуток	0,000	0,0000	0,000	0,0000
7.2	дивіденди	0,000	0,0000	0,000	0,0000
7.3	резервний фонд (капітал)	0,000	0,0000	0,000	0,0000
7.4	на розвиток виробництва (виробничі інвестиції)	0,000	0,0000	0,000	0,0000
7.5	інше використання прибутку	0,000	0,0000	0,000	0,0000
8	Сума компенсації/вилучення	593,872	0,0085	0,000	0,0000
9	Коригування витрат з урахуванням пункту 2 постанови НКРЕКП від 22.02.2019 № 244	-16 020,080	-0,2295	-29,160	-0,8972
10	Вартість централізованого водопостачання/водовідведення, тис. грн	250 300,432		166,110	
11	Тариф споживачам, які є суб'єктами господарювання у сфері централізованого водопостачання/водовідведення, грн/м³	3,55		-	
12	Тариф споживачам, які не є суб'єктами господарювання у сфері централізованого водопостачання/водовідведення, грн/м³	5,38		5,11	
13	Обсяг реалізації, тис. м³	69 801,90		32,50	
13.1	Обсяг реалізації споживачам, які є суб'єктами господарювання у сфері централізованого водопостачання/водовідведення, тис. м³	68 350,00		-	
13.2	Обсяг реалізації споживачам, які не є суб'єктами господарювання у сфері централізованого водопостачання/водовідведення, тис. м³	1 451,90		32,50	



**Структура тарифів на централізоване водопостачання та водовідведення
КОМУНАЛЬНОГО ПІДПРИЄМСТВА «ДНПРОВОДОКАНАЛ» ДНПРОВСЬКОЇ МІСЬКОЇ РАДИ**


№ з/п	Найменування показника	Централізоване водопостачання		Централізоване водовідведення	
		тис. грн на рік	грн/м ³	тис. грн на рік	грн/м ³
1	2	3	4	5	6
1	Виробнича собівартість, у тому числі:	558 116,113	8,1192	305 646,761	5,5740
1.1	прямі матеріальні витрати, у тому числі:	279 139,372	4,0608	108 575,846	1,9801
1.1.1	електроенергія	100 912,743	1,4680	100 558,208	1,8338
1.1.2	витрати на придбання води в інших суб'єктах господарювання/очищення власних стічних вод іншими суб'єктами господарювання	131 741,672	1,9165	3 225,315	0,0588
1.1.3	витрати на реагенти	40 850,102	0,5943	3 449,576	0,0629
1.1.4	матеріали, запасні частини та інші матеріальні ресурси (ремонт)	5 634,855	0,0820	1 342,747	0,0245
1.2	прямі витрати на оплату праці	71 519,289	1,0404	64 382,420	1,1741
1.3	інші прямі витрати, у тому числі:	47 922,534	0,6972	34 137,421	0,6226
1.3.1	єдиний внесок на загальнообов'язкове державне соціальне страхування	15 734,244	0,2289	14 164,132	0,2583
1.3.2	амортизаційні відрахування	18 578,380	0,2703	11 864,627	0,2164
1.3.3	підкачка води сторонніми організаціями	9 636,693	0,1402	0,000	0,0000
1.3.4	інші прямі витрати	3 973,217	0,0578	8 108,661	0,1479
1.4	загальноовиробничі витрати, у тому числі:	159 534,918	2,3208	98 551,073	1,7972
1.4.1	витрати на оплату праці	88 754,345	1,2912	50 041,928	0,9126
1.4.2	єдиний внесок на загальнообов'язкове державне соціальне страхування	19 525,956	0,2841	11 009,224	0,2008
1.4.3	амортизаційні відрахування	5 581,152	0,0812	3 452,179	0,0630
1.4.4	витрати, пов'язані зі сплатою податків, зборів та інших, передбачених законодавством, обов'язкових платежів	6 940,538	0,1010	4 408,447	0,0804
1.4.5	інші витрати	38 732,926	0,5635	29 639,295	0,5405
2	Адміністративні витрати, у тому числі:	18 968,846	0,2759	9 192,283	0,1676
2.1	витрати на оплату праці	13 692,949	0,1992	6 471,377	0,1180
2.2	єдиний внесок на загальнообов'язкове державне соціальне страхування	3 012,449	0,0438	1 423,703	0,0260
2.3	амортизаційні відрахування	529,991	0,0077	308,602	0,0056
2.4	витрати, пов'язані зі сплатою податків, зборів та інших, передбачених законодавством, обов'язкових платежів	0,006	0,0000	0,003	0,0000
2.5	інші витрати	1 733,451	0,0252	988,598	0,0180
3	Витрати на збут, у тому числі:	23 979,073	0,3488	12 870,931	0,2347
3.1	витрати на оплату праці	18 324,268	0,2666	9 856,067	0,1797
3.2	єдиний внесок на загальнообов'язкове державне соціальне страхування	4 031,339	0,0586	2 168,335	0,0395
3.3	амортизаційні відрахування	203,150	0,0030	118,290	0,0022
3.4	інші витрати	1 420,316	0,0207	728,239	0,0133
4	Інші операційні витрати	373,300	0,0054	205,300	0,0037
5	Фінансові витрати	0,000	0,0000	0,000	0,0000
6	Повна собівартість	601 437,333	8,7494	327 915,275	5,9801
7	Розрахунковий прибуток, у тому числі:	0,000	0,0000	0,000	0,0000
7.1	податок на прибуток	0,000	0,0000	0,000	0,0000
7.2	дивіденди	0,000	0,0000	0,000	0,0000
7.3	резервний фонд (капітал)	0,000	0,0000	0,000	0,0000
7.4	на розвиток виробництва (виробничі інвестиції)	0,000	0,0000	0,000	0,0000
7.5	інше використання прибутку	0,000	0,0000	0,000	0,0000
8	Сума компенсацій/включення	5 517,702	0,0803	4 065,180	0,0741
9	Вартість централізованого водопостачання/водовідведення, тис. грн	606 955,035		331 980,455	
10	Тариф споживачам, які є суб'єктами господарювання у сфері централізованого водопостачання/водовідведення, грн/м³	3,88		3,09	
11	Тариф споживачам, які не є суб'єктами господарювання у сфері централізованого водопостачання/водовідведення, грн/м³	9,17		6,21	
12	Обсяг реалізації, тис. м³	68 740,51		54 834,66	
12.1	Обсяг реалізації споживачам, які є суб'єктами господарювання у сфері централізованого водопостачання/водовідведення, тис. м³	4 449,09		2 775,48	
12.2	Обсяг реалізації споживачам, які не є суб'єктами господарювання у сфері централізованого водопостачання/водовідведення, тис. м³	64 291,42		52 059,18	



Структура тарифів на централізоване водопостачання та водовідведення
ТОВАРИСТВА З ОБМЕЖЕНОЮ ВІДПОВІДАЛЬНІСТЮ «БЛЮЦЕРКІВВОДА»

Без ПДВ

№ з/п	Найменування показників	Централізоване водопостачання		Централізоване водовідведення	
		тис. грн на рік	грн/м ³	тис. грн на рік	грн/м ³
1	2	3	4	5	6
1	Виробнича собівартість, у тому числі:	77 683,641	7,4564	75 061,141	11,4226
1.1	прямі матеріальні витрати, у тому числі:	22 548,994	2,1644	20 270,715	3,0848
1.1.1	електроенергія	10 181,986	0,9773	20 270,715	3,0848
1.1.2	витрати на придбання води в інших суб'єктах господарювання/очищення власних стічних вод іншими суб'єктами господарювання	0,000	0,0000	0,000	0,0000
1.1.3	витрати на реагенти	12 367,008	1,1870	0,000	0,0000
1.1.4	матеріали, запасні частини та інші матеріальні ресурси (ремонти)	0,000	0,0000	0,000	0,0000
1.2	прямі витрати на оплату праці	7 064,514	0,6781	11 075,894	1,6855
1.3	інші прямі витрати, у тому числі:	9 890,021	0,9493	5 657,820	0,8610
1.3.1	єдиний внесок на загальнообов'язкове державне соціальне страхування	1 554,193	0,1492	2 436,697	0,3708
1.3.2	амортизаційні відрахування	3 161,728	0,3035	3 221,123	0,4902
1.3.3	підкачка води сторонніми організаціями	2 566,100	0,2463	0,000	0,0000
1.3.4	інші прямі витрати	2 608,000	0,2503	0,000	0,0000
1.4	загальнонавиробничі витрати, у тому числі:	38 180,112	3,6647	38 056,713	5,7914
1.4.1	витрати на оплату праці	20 441,528	1,9621	20 512,265	3,1215
1.4.2	єдиний внесок на загальнообов'язкове державне соціальне страхування	4 497,136	0,4317	4 512,698	0,6867
1.4.3	амортизаційні відрахування	739,785	0,0710	792,742	0,1206
1.4.4	витрати, пов'язані зі сплатою податків, зборів та інших, передбачених законодавством, обов'язкових платежів	2 153,898	0,2067	879,682	0,1339
1.4.5	інші витрати	10 347,765	0,9932	11 359,326	1,7286
2	Адміністративні витрати, у тому числі:	3 656,408	0,3510	3 511,936	0,5344
2.1	витрати на оплату праці	2 352,017	0,2258	2 225,467	0,3387
2.2	єдиний внесок на загальнообов'язкове державне соціальне страхування	517,444	0,0497	489,603	0,0745
2.3	амортизаційні відрахування	234,795	0,0225	238,151	0,0362
2.4	витрати, пов'язані зі сплатою податків, зборів та інших, передбачених законодавством, обов'язкових платежів	1,170	0,0001	1,130	0,0002
2.5	інші витрати	550,983	0,0529	557,586	0,0849
3	Витрати на збут, у тому числі:	2 507,222	0,2407	2 397,645	0,3649
3.1	витрати на оплату праці	1 822,813	0,1750	1 724,737	0,2625
3.2	єдиний внесок на загальнообов'язкове державне соціальне страхування	401,019	0,0385	379,442	0,0577
3.3	амортизаційні відрахування	18,655	0,0018	18,922	0,0029
3.4	інші витрати	264,735	0,0254	274,545	0,0418
4	Інші операційні витрати	2 092,826	0,2009	2 022,174	0,3077
5	Фінансові витрати	0,000	0,0000	0,000	0,0000
6	Повна собівартість	85 940,097	8,2489	82 992,897	12,6297
7	Резрахунковий прибуток, у тому числі:	0,000	0,0000	0,000	0,0000
7.1	податок на прибуток	0,000	0,0000	0,000	0,0000
7.2	дивіденди	0,000	0,0000	0,000	0,0000
7.3	резервний фонд (капітал)	0,000	0,0000	0,000	0,0000
7.4	на розвиток виробництва (виробничі інвестиції)	0,000	0,0000	0,000	0,0000
7.5	інше використання прибутку	0,000	0,0000	0,000	0,0000
8	Сума компенсації/включення	141,290	0,0136	0,000	0,0000
9	Коригування витрат з урахуванням пункту 1 постанови НКРЕКП від 25.01.2019 № 57	0,000	0,0000	-7 825,410	-1,1909
10	Вартість централізованого водопостачання/водовідведення, тис. грн	86 081,387		75 167,487	
11	Тариф споживачам, які є суб'єктами господарювання у сфері централізованого водопостачання/водовідведення, грн/м³	3,39			
12	Тариф споживачам, які не є суб'єктами господарювання у сфері централізованого водопостачання/водовідведення, грн/м³	10,45		11,44	
13	Обсяг реалізації, тис. м³	10 418,36		6 571,26	
13.1	Обсяг реалізації споживачам, які є суб'єктами господарювання у сфері централізованого водопостачання/водовідведення, тис. м³	3 230,50			
13.2	Обсяг реалізації споживачам, які не є суб'єктами господарювання у сфері централізованого водопостачання/водовідведення, тис. м³	7 187,86		6 571,26	




Додаток 17
до постанови Національної комісії, що здійснює державне регулювання у сферах енергетики та комунальних послуг
16 червня 2016 року № 1141
(у редакції постанови Національної комісії, що здійснює державне регулювання у сферах енергетики та комунальних послуг, від 17.09.2019 № 1968)

**Структура тарифів на централізоване водопостачання та водовідведення
КОМУНАЛЬНОГО ВИРОБНИЧОГО ПІДПРИЄМСТВА КАМ'ЯНСЬКОЇ МІСЬКОЇ РАДИ
«МІСЬКВОДОКАНАЛ»**

Без ПДВ

№ з/п	Найменування показника	Централізоване водопостачання		Централізоване водовідведення	
		тис. грн на рік	грн/м ³	тис. грн на рік	грн/м ³
1	2	3	4	5	6
1	Виробнича собівартість, у тому числі:	162 828,400	7,6002	101 536,843	6,1916
1.1	прямі матеріальні витрати, у тому числі:	116 262,263	5,4267	44 712,262	2,7265
1.1.1	електроенергія	6 244,528	0,2915	42 366,732	2,5835
1.1.2	витрати на придбання води в інших суб'єктах господарювання/очищення власних стічних вод іншими суб'єктами господарювання	108 275,000	5,0539	0,000	0,0000
1.1.3	витрати на реагенти	665,148	0,0310	1 117,794	0,0682
1.1.4	матеріали, запасні частини та інші матеріальні ресурси (ремонти)	1 077,587	0,0503	1 227,736	0,0749
1.2	прямі витрати на оплату праці	8 581,255	0,4005	22 679,846	1,3830
1.3	інші прямі витрати, у тому числі:	3 388,526	0,1582	7 905,646	0,4821
1.3.1	єдиний внесок на загальнообов'язкове державне соціальне страхування	1 887,876	0,0881	4 989,566	0,3043
1.3.2	амортизаційні відрахування	1 500,650	0,0700	2 916,080	0,1778
1.3.3	підкачка води сторонніми організаціями	0,000	0,0000	0,000	0,0000
1.3.4	інші прямі витрати	0,000	0,0000	0,000	0,0000
1.4	загальновиробничі витрати, у тому числі:	34 596,356	1,6148	26 239,089	1,6000
1.4.1	витрати на оплату праці	21 408,537	0,9993	12 571,076	0,7666
1.4.2	єдиний внесок на загальнообов'язкове державне соціальне страхування	4 709,878	0,2198	2 765,637	0,1686
1.4.3	амортизаційні відрахування	560,880	0,0262	527,380	0,0322
1.4.4	витрати, пов'язані зі сплатою податків, зборів та інших, передбачених законодавством, обов'язкових платежів	0,000	0,0000	461,140	0,0281
1.4.5	інші витрати	7 917,061	0,3695	9 913,857	0,6045
2	Адміністративні витрати, у тому числі:	8 101,149	0,3781	7 520,529	0,4586
2.1	витрати на оплату праці	5 643,706	0,2634	3 519,313	0,2146
2.2	єдиний внесок на загальнообов'язкове державне соціальне страхування	1 241,615	0,0580	774,249	0,0472
2.3	амортизаційні відрахування	216,830	0,0101	157,020	0,0096
2.4	витрати, пов'язані зі сплатою податків, зборів та інших, передбачених законодавством, обов'язкових платежів	290,870	0,0136	2 533,090	0,1545
2.5	інші витрати	708,128	0,0331	536,857	0,0327
3	Витрати на збут, у тому числі:	5 888,860	0,2749	3 734,398	0,2277
3.1	витрати на оплату праці	4 587,553	0,2141	2 860,715	0,1744
3.2	єдиний внесок на загальнообов'язкове державне соціальне страхування	1 009,262	0,0471	629,357	0,0384
3.3	амортизаційні відрахування	10,820	0,0005	7,830	0,0005
3.4	інші витрати	281,226	0,0131	236,496	0,0144
4	Інші операційні витрати	0,000	0,0000	0,000	0,0000
5	Фінансові витрати	0,000	0,0000	0,000	0,0000
6	Повна собівартість	176 818,409	8,2532	112 791,770	6,8780
7	Розрахунковий прибуток, у тому числі:	0,000	0,0000	0,000	0,0000
7.1	податок на прибуток	0,000	0,0000	0,000	0,0000
7.2	дивіденди	0,000	0,0000	0,000	0,0000
7.3	резервний фонд (капітал)	0,000	0,0000	0,000	0,0000
7.4	на розвиток виробництва (виробничі інвестиції)	0,000	0,0000	0,000	0,0000
7.5	інше використання прибутку	0,000	0,0000	0,000	0,0000
8	Сума компенсацій/вилучення	0,000	0,0000	0,000	0,0000
9	Коригування витрат з урахуванням пункту 2 постанови НКРЕКП від 12.02.2019 № 193	-2 791,440	-0,1303	-6 407,520	-0,3907
10	Вартість централізованого водопостачання/водовідведення, тис. грн	174 026,969		106 384,250	
11	Тариф на централізоване водопостачання/водовідведення, грн/м³	8,12		6,49	
12	Обсяг реалізації, тис. м³	21 424,11		16 399,02	

Директор Департаменту із регулювання відносин у сфері централізованого водопостачання та водовідведення



А. Чумак


Додаток 19
до постанови Національної комісії, що здійснює державне регулювання у сферах енергетики та комунальних послуг
16 червня 2016 року № 1141
(у редакції постанови Національної комісії, що здійснює державне регулювання у сферах енергетики та комунальних послуг, від 14.09.2015 № 1968)

**Структура тарифів на централізоване водопостачання та водовідведення
КОМУНАЛЬНОГО ПІДПРИЄМСТВА «УМАНЬВОДОКАНАЛ» УМАНСЬКОЇ МІСЬКОЇ РАДИ**

Без ПДВ

№ з/п	Найменування показника	Централізоване водопостачання		Централізоване водовідведення	
		тис. грн на рік	грн/м ³	тис. грн на рік	грн/м ³
1	2	3	4	5	6
1	Виробнича собівартість, у тому числі:	39 261,011	16,0850	24 457,154	11,4278
1.1	прямі матеріальні витрати, у тому числі:	21 118,351	8,6520	9 616,476	4,4934
1.1.1	електроенергія	8 389,877	3,4373	7 918,077	3,6998
1.1.2	витрати на придбання води в інших суб'єктах господарювання/очищення власних стічних вод іншими суб'єктами господарювання	10 951,395	4,4867	0,000	0,0000
1.1.3	витрати на реагенти	762,675	0,3125	428,866	0,2004
1.1.4	матеріали, запасні частини та інші матеріальні ресурси (ремонти)	1 014,403	0,4156	1 269,534	0,5932
1.2	прямі витрати на оплату праці	7 682,345	3,1474	7 809,935	3,6493
1.3	інші прямі витрати, у тому числі:	3 101,953	1,2708	2 838,972	1,3265
1.3.1	єдиний внесок на загальнообов'язкове державне соціальне страхування	1 690,116	0,6924	1 718,186	0,8028
1.3.2	амортизаційні відрахування	1 352,837	0,5542	1 094,656	0,5115
1.3.3	підкачка води сторонніми організаціями	0,000	0,0000	0,000	0,0000
1.3.4	інші прямі витрати	59,000	0,0242	26,130	0,0122
1.4	загальновиробничі витрати, у тому числі:	7 358,363	3,0147	4 191,772	1,9586
1.4.1	витрати на оплату праці	4 640,464	1,9012	2 614,040	1,2214
1.4.2	єдиний внесок на загальнообов'язкове державне соціальне страхування	1 020,902	0,4183	575,089	0,2687
1.4.3	амортизаційні відрахування	30,562	0,0125	19,934	0,0093
1.4.4	витрати, пов'язані зі сплатою податків, зборів та інших, передбачених законодавством, обов'язкових платежів	366,684	0,1502	184,948	0,0864
1.4.5	інші витрати	1 299,750	0,5325	797,762	0,3728
2	Адміністративні витрати, у тому числі:	2 143,692	0,8783	1 040,141	0,4860
2.1	витрати на оплату праці	1 512,442	0,6196	699,228	0,3267
2.2	єдиний внесок на загальнообов'язкове державне соціальне страхування	332,737	0,1363	153,830	0,0719
2.3	амортизаційні відрахування	23,487	0,0096	15,338	0,0072
2.4	витрати, пов'язані зі сплатою податків, зборів та інших, передбачених законодавством, обов'язкових платежів	0,000	0,0000	0,000	0,0000
2.5	інші витрати	275,026	0,1127	171,744	0,0802
3	Витрати на збут, у тому числі:	1 329,398	0,5446	828,866	0,3873
3.1	витрати на оплату праці	1 016,391	0,4164	633,148	0,2958
3.2	єдиний внесок на загальнообов'язкове державне соціальне страхування	223,606	0,0916	139,292	0,0651
3.3	амортизаційні відрахування	17,768	0,0073	11,604	0,0054
3.4	інші витрати	71,633	0,0293	44,822	0,0209
4	Інші операційні витрати	0,000	0,0000	0,000	0,0000
5	Фінансові витрати	0,000	0,0000	0,000	0,0000
6	Повна собівартість	42 734,101	17,5079	26 326,161	12,3011
7	Розрахунковий прибуток, у тому числі:	0,000	0,0000	0,000	0,0000
7.1	податок на прибуток	0,000	0,0000	0,000	0,0000
7.2	дивіденди	0,000	0,0000	0,000	0,0000
7.3	резервний фонд (капітал)	0,000	0,0000	0,000	0,0000
7.4	на розвиток виробництва (виробничі інвестиції)	0,000	0,0000	0,000	0,0000
7.5	інше використання прибутку	0,000	0,0000	0,000	0,0000
8	Сума компенсації/вилучення	0,000	0,0000	0,000	0,0000
9	Коригування витрат з урахуванням пункту 2 постанови НКРЕКП від 18.01.2019 № 35	-1 400,130	-0,5736	-1 710,220	-0,7991
10	Вартість централізованого водопостачання/водовідведення, тис. грн	41 333,971		24 615,941	
11	Тариф на централізоване водопостачання/водовідведення, грн/м³	16,93		11,50	
12	Обсяг реалізації, тис. м³	2 440,85		2 140,14	

Директор Департаменту із
регулювання відносин у сфері централізованого
водопостачання та водовідведення




А. Чумак

**Структура тарифів на централізоване водопостачання та водовідведення
КОМУНАЛЬНОГО ПІДПРИЄМСТВА «ЧЕРНІГІВВОДОКАНАЛ» ЧЕРНІГІВСЬКОЇ МІСЬКОЇ РАДИ**

Без ПДВ


№ з/п	Найменування показників	Централізоване водопостачання		Централізоване водовідведення	
		тис. грн на рік	грн/м ³	тис. грн на рік	грн/м ³
1	2	3	4	5	6
1	Виробнича собівартість, у тому числі:	91 129,110	6,1931	79 233,798	6,1065
1.1	прямі матеріальні витрати, у тому числі:	21 250,653	1,4442	16 502,327	1,2718
1.1.1	електроенергія	21 250,653	1,4442	16 502,327	1,2718
1.1.2	витрати на придбання води в інших суб'єктах господарювання/очищення власних стічних вод іншими суб'єктами господарювання	0,000	0,0000	0,000	0,0000
1.1.3	витрати на реагенти	0,000	0,0000	0,000	0,0000
1.1.4	матеріали, запасні частини та інші матеріальні ресурси (ремонта)	0,000	0,0000	0,000	0,0000
1.2	прямі витрати на оплату праці	11 263,108	0,7654	14 032,945	1,0815
1.3	інші прямі витрати, у тому числі:	14 232,562	0,9672	12 513,102	0,9644
1.3.1	єдиний внесок на загальнообов'язкове державне соціальне страхування	2 477,884	0,1684	3 087,248	0,2379
1.3.2	амортизаційні відрахування	5 487,970	0,3730	5 781,590	0,4456
1.3.3	підкачка води сторонніми організаціями	6 266,709	0,4259	0,000	0,0000
1.3.4	інші прямі витрати	0,000	0,0000	3 644,264	0,2809
1.4	загальновиробничі витрати, у тому числі:	44 382,787	3,0162	36 185,424	2,7888
1.4.1	витрати на оплату праці	16 762,236	1,1392	15 048,773	1,1598
1.4.2	єдиний внесок на загальнообов'язкове державне соціальне страхування	3 687,692	0,2506	3 310,730	0,2552
1.4.3	амортизаційні відрахування	1 531,420	0,1041	1 348,240	0,1039
1.4.4	витрати, пов'язані зі сплатою податків, зборів та інших, передбачених законодавством, обов'язкових платежів	9 603,597	0,6527	1 401,466	0,1080
1.4.5	інші витрати	12 797,842	0,8697	15 076,214	1,1619
2	Адміністративні витрати, у тому числі:	4 284,131	0,2911	3 471,485	0,2675
2.1	витрати на оплату праці	2 962,142	0,2013	2 372,685	0,1829
2.2	єдиний внесок на загальнообов'язкове державне соціальне страхування	651,671	0,0443	521,991	0,0402
2.3	амортизаційні відрахування	47,245	0,0032	36,395	0,0028
2.4	витрати, пов'язані зі сплатою податків, зборів та інших, передбачених законодавством, обов'язкових платежів	0,000	0,0000	0,000	0,0000
2.5	інші витрати	623,073	0,0423	540,414	0,0416
3	Витрати на збут, у тому числі:	6 442,393	0,4378	5 170,699	0,3985
3.1	витрати на оплату праці	4 809,124	0,3268	3 852,892	0,2969
3.2	єдиний внесок на загальнообов'язкове державне соціальне страхування	1 058,007	0,0719	847,636	0,0653
3.3	амортизаційні відрахування	249,534	0,0170	192,226	0,0148
3.4	інші витрати	325,728	0,0221	277,945	0,0214
4	Інші операційні витрати	0,000	0,0000	0,000	0,0000
5	Фінансові витрати	6 066,696	0,4123	6 103,206	0,4704
6	Повна собівартість	107 922,329	7,3344	93 979,188	7,2429
7	Розрахунковий прибуток, у тому числі:	24 904,733	1,6925	25 054,611	1,9309
7.1	податок на прибуток	3 799,027	0,2582	3 821,890	0,2945
7.2	дивіденди	0,000	0,0000	0,000	0,0000
7.3	резервний фонд (капітал)	0,000	0,0000	0,000	0,0000
7.4	на розвиток виробництва (виробничі інвестиції)	21 105,706	1,4343	21 232,721	1,6364
7.5	інше використання прибутку	0,000	0,0000	0,000	0,0000
8	Сума компенсацій/включення	-363,550	-0,0247	-11,870	-0,0009
9	Коригування витрат з урахуванням протоколу № 52 засідання НКРЕКП від 10.11.2016	0,000	0,0000	-1 790,460	-0,1380
10	Коригування витрат з урахуванням протоколу № 1142 засідання НКРЕКП від 21.06.2019	-12 751,140	-0,8666	-1 496,370	-0,1153
11	Вартість централізованого водопостачання/водовідведення, тис. грн	119 712,373		115 735,099	
12	Тариф на централізоване водопостачання/водовідведення, грн/м³	8,14		8,92	
13	Обсяг реалізації, тис. м³	14 714,63		12 975,42	



Структура тарифів на централізоване водопостачання та водовідведення
КОМУНАЛЬНОГО ПІДПРИЄМСТВА «БАХМУТ-ВОДА»

Без ПДВ

№ з/п	Найменування показників	Централізоване водопостачання		Централізоване водовідведення	
		тис. грн на рік	грн/м ³	тис. грн на рік	грн/м ³
1	2	3	4	5	6
1	Виробнича собівартість, у тому числі:	51 628,043	12,8268	20 100,568	7,4315
1.1	прямі матеріальні витрати, у тому числі:	30 231,827	7,5110	4 306,682	1,5923
1.1.1	електроенергія	5 245,326	1,3032	3 569,012	1,3195
1.1.2	витрати на придбання води в інших суб'єктів господарювання/очищення власних стічних вод іншими суб'єктами господарювання	23 445,000	5,8248	0,000	0,0000
1.1.3	витрати на реагенти	12,212	0,0030	0,000	0,0000
1.1.4	матеріали, запасні частини та інші матеріальні ресурси (ремонт)	1 529,289	0,3799	737,670	0,2727
1.2	прямі витрати на оплату праці	4 716,330	1,1718	6 434,308	2,3789
1.3	інші прямі витрати, у тому числі:	9 061,889	2,2514	6 405,425	2,3682
1.3.1	єдиний внесок на загальнообов'язкове державне соціальне страхування	1 037,593	0,2578	1 415,548	0,5234
1.3.2	амортизаційні відрахування	7 121,254	1,7693	4 300,714	1,5900
1.3.3	під'ячка води сторонніми організаціями	190,075	0,0472	0,000	0,0000
1.3.4	інші прямі витрати	696,877	0,1731	689,163	0,2548
1.4	загальновиборюваччі витрати, у тому числі:	7 617,997	1,8927	2 954,153	1,0922
1.4.1	витрати на оплату праці	3 156,705	0,7843	1 267,017	0,4684
1.4.2	єдиний внесок на загальнообов'язкове державне соціальне страхування	694,475	0,1725	278,744	0,1031
1.4.3	амортизаційні відрахування	313,516	0,0779	66,405	0,0246
1.4.4	витрати, пов'язані зі сплатою податків, зборів та інших, передбачених законодавством, обов'язкових платежів	1 105,336	0,2746	532,983	0,1971
1.4.5	інші витрати	2 347,965	0,5833	809,005	0,2991
2	Адміністративні витрати, у тому числі:	4 839,433	1,2023	1 912,414	0,7071
2.1	витрати на оплату праці	3 269,065	0,8122	1 286,338	0,4756
2.2	єдиний внесок на загальнообов'язкове державне соціальне страхування	719,194	0,1787	282,994	0,1046
2.3	амортизаційні відрахування	71,449	0,0178	32,253	0,0119
2.4	витрати, пов'язані зі сплатою податків, зборів та інших, передбачених законодавством, обов'язкових платежів	382,100	0,0949	0,000	0,0000
2.5	інші витрати	397,625	0,0988	310,828	0,1149
3	Витрати на збут, у тому числі:	3 260,902	0,8102	1 297,500	0,4797
3.1	витрати на оплату праці	2 320,130	0,5764	937,559	0,3466
3.2	єдиний внесок на загальнообов'язкове державне соціальне страхування	510,429	0,1268	206,263	0,0763
3.3	амортизаційні відрахування	28,948	0,0072	13,108	0,0048
3.4	інші витрати	401,395	0,0997	140,570	0,0520
4	Інші операційні витрати	0,000	0,0000	0,000	0,0000
5	Фінансові витрати	0,000	0,0000	0,000	0,0000
6	Повна собівартість	59 728,378	14,8393	23 310,481	8,6183
7	Розрахунковий прибуток, у тому числі:	0,000	0,0000	0,000	0,0000
7.1	податок на прибуток	0,000	0,0000	0,000	0,0000
7.2	дивіденди	0,000	0,0000	0,000	0,0000
7.3	резервний фонд (капітал)	0,000	0,0000	0,000	0,0000
7.4	на розвиток виробництва (виробничі інвестиції)	0,000	0,0000	0,000	0,0000
7.5	інше використання прибутку	0,000	0,0000	0,000	0,0000
8	Сума компенсації/включення	1 094,772	0,2720	113,084	0,0418
9	Вартість централізованого водопостачання/водовідведення, тис. грн	60 823,150		23 423,565	
10	Тариф споживачам, які є суб'єктами господарювання у сфері централізованого водопостачання/водовідведення, грн/м³			5,29	
11	Тариф споживачам, які не є суб'єктами господарювання у сфері централізованого водопостачання/водовідведення, грн/м³		15,11	8,77	
12	Обсяг реалізації, тис. м³	4 025,00		2 704,77	
12.1	Обсяг реалізації споживачам, які є суб'єктами господарювання у сфері централізованого водопостачання/водовідведення, тис. м³			85,50	
12.2	Обсяг реалізації споживачам, які не є суб'єктами господарювання у сфері централізованого водопостачання/водовідведення, тис. м³	4 025,00		2 619,27	




Додаток 38
до постанови Національної комісії, що здійснює державне регулювання у сферах енергетики та комунальних послуг
16 червня 2016 року № 1141
(у редакції постанови Національної комісії, що здійснює державне регулювання у сферах енергетики та комунальних послуг від 14.03.2013 № 1968)

**Структура тарифів на централізоване водопостачання та водовідведення
КОМУНАЛЬНОГО ПІДПРИЄМСТВА «ВИРОБНИЧЕ УПРАВЛІННЯ ВОДОПРОВІДНО-КАНАЛІЗАЦІЙНОГО
ГОСПОДАРСТВА МІСТА УЖГОРОДА»**

№ з/п	Найменування показників	Централізоване водопостачання		Централізоване водовідведення	
		тис. грн на рік	грн/м ³	тис. грн на рік	грн/м ³
1	2	3	4	5	6
1	Виробнича собівартість, у тому числі:	70 180,942	12,7372	39 943,599	6,7735
1.1	прямі матеріальні витрати, у тому числі:	29 976,968	5,4406	14 742,979	2,5001
1.1.1	електроенергія	24 967,586	4,5314	14 141,419	2,3981
1.1.2	витрати на придбання води в інших суб'єктах господарювання/очищення власних стічних вод іншими суб'єктами господарювання	0,000	0,0000	0,000	0,0000
1.1.3	витрати на реагенти	3 413,592	0,6195	0,000	0,0000
1.1.4	матеріали, запасні частини та інші матеріальні ресурси (ремонт)	1 595,790	0,2896	601,560	0,1020
1.2	прямі витрати на оплату праці	18 489,270	3,3556	11 702,332	1,9845
1.3	інші прямі витрати, у тому числі:	6 046,639	1,0974	4 541,513	0,7701
1.3.1	єдиний внесок на загальнообов'язкове державне соціальне страхування	4 067,639	0,7382	2 574,513	0,4366
1.3.2	амортизаційні відрахування	1 979,000	0,3592	1 967,000	0,3336
1.3.3	підкачка води сторонніми організаціями	0,000	0,0000	0,000	0,0000
1.3.4	інші прямі витрати	0,000	0,0000	0,000	0,0000
1.4	загальноовиробничі витрати, у тому числі:	15 668,064	2,8436	8 956,775	1,5189
1.4.1	витрати на оплату праці	9 583,224	1,7393	5 447,404	0,9238
1.4.2	єдиний внесок на загальнообов'язкове державне соціальне страхування	2 108,309	0,3826	1 198,429	0,2032
1.4.3	амортизаційні відрахування	42,000	0,0076	22,000	0,0037
1.4.4	витрати, пов'язані зі сплатою податків, зборів та інших, передбачених законодавством, обов'язкових платежів	1 294,154	0,2349	797,392	0,1352
1.4.5	інші витрати	2 640,377	0,4792	1 491,550	0,2529
2	Адміністративні витрати, у тому числі:	2 642,304	0,4796	1 498,738	0,2542
2.1	витрати на оплату праці	1 634,681	0,2967	930,381	0,1578
2.2	єдиний внесок на загальнообов'язкове державне соціальне страхування	359,630	0,0653	204,684	0,0347
2.3	амортизаційні відрахування	67,000	0,0122	33,000	0,0056
2.4	витрати, пов'язані зі сплатою податків, зборів та інших, передбачених законодавством, обов'язкових платежів	1,064	0,0002	0,606	0,0001
2.5	інші витрати	579,929	0,1053	330,068	0,0560
3	Витрати на збут, у тому числі:	4 711,007	0,8550	2 676,698	0,4539
3.1	витрати на оплату праці	3 750,465	0,6807	2 134,583	0,3620
3.2	єдиний внесок на загальнообов'язкове державне соціальне страхування	825,102	0,1497	469,608	0,0796
3.3	амортизаційні відрахування	59,000	0,0107	29,000	0,0049
3.4	інші витрати	76,440	0,0139	43,506	0,0074
4	Інші операційні витрати	0,000	0,0000	0,000	0,0000
5	Фінансові витрати	0,000	0,0000	0,000	0,0000
6	Повна собівартість	77 534,253	14,0718	44 119,035	7,4816
7	Розрахунковий прибуток, у тому числі:	3 700,000	0,6715	2 375,000	0,4027
7.1	податок на прибуток	0,000	0,0000	0,000	0,0000
7.2	дивіденди	0,000	0,0000	0,000	0,0000
7.3	резервний фонд (капітал)	0,000	0,0000	0,000	0,0000
7.4	на розвиток виробництва (виробничі інвестиції)	3 700,000	0,6715	2 375,000	0,4027
7.5	інше використання прибутку	0,000	0,0000	0,000	0,0000
8	Сума компенсацій/вилучення	0,000	0,0000	0,000	0,0000
9	Коригування витрат з урахуванням протоколу № 48 засідання НКРЕКП від 20.10.2016	-307,364	-0,0558	-170,602	-0,0289
10	Коригування витрат з урахуванням пункту 2 постанови НКРЕКП від 14.03.2019 № 345	0,000	0,0000	-5 734,880	-0,9725
11	Вартість централізованого водопостачання/водовідведення, тис. грн	80 926,889		40 588,553	
12	Тариф на централізоване водопостачання/водовідведення, грн/м³	14,69		6,88	
13	Обсяг реалізації, тис. м³	5 509,90		5 897,00	


Директор Департаменту із регулювання відносин у сфері централізованого водопостачання та водовідведення



А. Чумак

**Структура тарифів на централізоване водопостачання та водовідведення
КОМУНАЛЬНОГО ПІДПРИЄМСТВА «НИКОПОЛЬСЬКЕ ВИРОБНИЧЕ УПРАВЛІННЯ ВОДОПРОВІДНО-
КАНАЛІЗАЦІЙНОГО ГОСПОДАРСТВА» НИКОПОЛЬСЬКОЇ МІСЬКОЇ РАДИ**


№ з/п	Найменування показників	Централізоване водопостачання		Централізоване водовідведення	
		тис. грн на рік	грн/м ³	тис. грн на рік	грн/м ³
1	2	3	4	5	6
1	Виробнича собівартість, у тому числі:	45 680,188	6,2591	47 494,174	9,8591
1.1	прямі матеріальні витрати, у тому числі:	22 542,011	3,0887	20 083,814	4,1691
1.1.1	електроенергія	15 011,603	2,0569	16 388,682	3,4021
1.1.2	витрати на придбання води в інших суб'єктах господарювання/очищення власних стічних вод іншими суб'єктами господарювання	580,800	0,0796	0,000	0,0000
1.1.3	витрати на реагенти	4 858,699	0,6657	2 630,025	0,5460
1.1.4	матеріали, запасні частини та інші матеріальні ресурси (ремонт)	2 090,909	0,2865	1 065,107	0,2211
1.2	прямі витрати на оплату праці	7 627,441	1,0451	8 720,017	1,8102
1.3	інші прямі витрати, у тому числі:	2 463,172	0,3375	2 157,011	0,4478
1.3.1	єдиний внесок на загальнообов'язкове державне соціальне страхування	1 678,037	0,2299	1 918,404	0,3982
1.3.2	амортизаційні відрахування	277,000	0,0380	99,000	0,0206
1.3.3	підкачка води сторонніми організаціями	0,000	0,0000	0,000	0,0000
1.3.4	інші прямі витрати	508,135	0,0696	139,607	0,0290
1.4	загально-виробничі витрати, у тому числі:	13 047,565	1,7878	16 533,332	3,4321
1.4.1	витрати на оплату праці	7 466,670	1,0231	11 219,888	2,3291
1.4.2	єдиний внесок на загальнообов'язкове державне соціальне страхування	1 642,667	0,2251	2 468,375	0,5124
1.4.3	амортизаційні відрахування	72,000	0,0099	8,000	0,0017
1.4.4	витрати, пов'язані зі сплатою податків, зборів та інших, передбачених законодавством, обов'язкових платежів	1 226,492	0,1681	557,398	0,1157
1.4.5	інші витрати	2 639,735	0,3617	2 279,671	0,4732
2	Адміністративні витрати, у тому числі:	3 054,458	0,4185	3 120,261	0,6477
2.1	витрати на оплату праці	1 956,117	0,2680	1 988,678	0,4128
2.2	єдиний внесок на загальнообов'язкове державне соціальне страхування	430,346	0,0590	437,509	0,0908
2.3	амортизаційні відрахування	11,500	0,0016	11,500	0,0024
2.4	витрати, пов'язані зі сплатою податків, зборів та інших, передбачених законодавством, обов'язкових платежів	21,866	0,0030	22,734	0,0047
2.5	інші витрати	634,630	0,0870	659,840	0,1370
3	Витрати на збут, у тому числі:	3 322,115	0,4552	3 384,416	0,7026
3.1	витрати на оплату праці	2 469,275	0,3383	2 510,378	0,5211
3.2	єдиний внесок на загальнообов'язкове державне соціальне страхування	543,240	0,0744	552,283	0,1146
3.3	амортизаційні відрахування	3,500	0,0005	3,500	0,0007
3.4	інші витрати	306,100	0,0419	318,256	0,0661
4	Інші операційні витрати	0,000	0,0000	0,000	0,0000
5	Фінансові витрати	0,000	0,0000	0,000	0,0000
6	Повна собівартість	52 056,762	7,1329	53 998,852	11,2094
7	Розрахунковий прибуток, у тому числі:	0,000	0,0000	0,000	0,0000
7.1	податок на прибуток	0,000	0,0000	0,000	0,0000
7.2	дивіденди	0,000	0,0000	0,000	0,0000
7.3	резервний фонд (капітал)	0,000	0,0000	0,000	0,0000
7.4	на розвиток виробництва (виробничі інвестиції)	0,000	0,0000	0,000	0,0000
7.5	інше використання прибутку	0,000	0,0000	0,000	0,0000
8	Сума компенсації/вилучення	0,000	0,0000	0,000	0,0000
9	Коригування витрат з урахуванням пункту 3 постанови НКРЕКП від 19.07.2018 № 728	-74,657	-0,0102	-49,662	-0,0103
10	Вартість централізованого водопостачання/водовідведення, тис. грн	51 982,105		53 949,190	
11	Тариф на централізоване водопостачання/водовідведення, грн/м³	7,12		11,20	
12	Обсяг реалізації, тис. м³	7 298,16		4 817,27	



Структура тарифів на централізоване водопостачання та водовідведення
КОМУНАЛЬНОГО ПІДПРИЄМСТВА «ЧЕРКАСИВОДОКАНАЛ» ЧЕРКАСЬКОЇ МІСЬКОЇ РАДИ

Без ПДВ


№ з/п	Найменування показників	Централізоване водопостачання		Централізоване водовідведення	
		тис. грн на рік	грн/м ³	тис. грн на рік	грн/м ³
1	2	3	4	5	6
1	Виробнича собівартість, у тому числі:	114 382,942	6,4197	88 502,098	5,3775
1.1	прямі матеріальні витрати, у тому числі:	40 629,039	2,2803	48 746,767	2,9619
1.1.1	електроенергія	15 889,171	0,8918	5 984,827	0,3636
1.1.2	витрати на придбання води в інших суб'єктах господарювання/очищення власних стічних вод іншими суб'єктами господарювання	0,000	0,0000	42 116,740	2,5591
1.1.3	витрати на реагенти	23 684,168	1,3293	0,000	0,0000
1.1.4	матеріали, запасні частини та інші матеріальні ресурси (ремонти)	1 055,700	0,0593	645,200	0,0392
1.2	прямі витрати на оплату праці	18 408,459	1,0332	8 478,643	0,5152
1.3	інші прямі витрати, у тому числі:	23 380,539	1,3122	8 499,801	0,5165
1.3.1	єдиний внесок на загальнообов'язкове державне соціальне страхування	4 049,861	0,2273	1 865,301	0,1133
1.3.2	амортизаційні відрахування	7 707,500	0,4326	4 977,500	0,3024
1.3.3	підкачка води сторонніми організаціями	11 623,178	0,6523	0,000	0,0000
1.3.4	інші прямі витрати	0,000	0,0000	1 657,000	0,1007
1.4	загальновиробничі витрати, у тому числі:	31 964,905	1,7940	22 776,887	1,3840
1.4.1	витрати на оплату праці	18 456,421	1,0359	14 314,934	0,8698
1.4.2	єдиний внесок на загальнообов'язкове державне соціальне страхування	4 060,413	0,2279	3 149,286	0,1914
1.4.3	амортизаційні відрахування	1 038,000	0,0583	802,700	0,0488
1.4.4	витрати, пов'язані зі сплатою податків, зборів та інших, передбачених законодавством, обов'язкових платежів	3 240,235	0,1819	642,641	0,0390
1.4.5	інші витрати	5 169,837	0,290	3 867,326	0,235
2	Адміністративні витрати, у тому числі:	5 138,815	0,2884	3 899,046	0,2369
2.1	витрати на оплату праці	3 747,320	0,2103	2 838,549	0,1725
2.2	єдиний внесок на загальнообов'язкове державне соціальне страхування	824,410	0,0463	624,481	0,0379
2.3	амортизаційні відрахування	84,600	0,0047	62,700	0,0038
2.4	витрати, пов'язані зі сплатою податків, зборів та інших, передбачених законодавством, обов'язкових платежів	0,000	0,0000	0,000	0,0000
2.5	інші витрати	482,485	0,0271	373,315	0,0227
3	Витрати на збут, у тому числі:	3 139,397	0,1762	2 434,852	0,1479
3.1	витрати на оплату праці	2 479,752	0,1392	1 878,382	0,1141
3.2	єдиний внесок на загальнообов'язкове державне соціальне страхування	545,545	0,0306	413,244	0,0251
3.3	амортизаційні відрахування	42,500	0,0024	31,500	0,0019
3.4	інші витрати	71,600	0,0040	111,727	0,0068
4	Інші операційні витрати	0,000	0,0000	0,000	0,0000
5	Фінансові витрати	3 436,331	0,1929	1 207,370	0,0734
6	Повна собівартість	126 097,486	7,0772	96 043,366	5,8358
7	Розрахунковий прибуток, у тому числі:	21 469,422	1,2050	10 372,093	0,6302
7.1	податок на прибуток	3 274,997	0,1838	1 582,184	0,0961
7.2	дивіденди	0,000	0,0000	0,000	0,0000
7.3	резервний фонд (капітал)	0,000	0,0000	0,000	0,0000
7.4	на розвиток виробництва (виробничі інвестиції)	18 194,425	1,0212	8 789,909	0,5341
7.5	інше використання прибутку	0,000	0,0000	0,000	0,0000
8	Сума компенсації/включення	0,000	0,0000	0,000	0,0000
9	Коригування витрат з урахуванням постанови НКРЕКП від 18.01.2019 № 49	-8 238,740	-0,4624	-4 086,280	-0,2483
10	Вартість централізованого водопостачання/водовідведення, тис. грн	139 328,167		102 329,178	
11	Тариф споживачам, які є суб'єктами господарювання у сфері централізованого водопостачання/водовідведення, грн/м³	3,59		3,42	
12	Тариф споживачам, які не є суб'єктами господарювання у сфері централізованого водопостачання/водовідведення, грн/м³	7,86		6,23	
13	Обсяг реалізації, тис. м³	17 817,400		16 457,700	
13.1	Обсяг реалізації споживачам, які є суб'єктами господарювання у сфері централізованого водопостачання/водовідведення, тис. м³	163,20		43,40	
13.2	Обсяг реалізації споживачам, які не є суб'єктами господарювання у сфері централізованого водопостачання/водовідведення, тис. м³	17 654,20		16 414,30	



**Структура тарифів на централізоване водопостачання та водовідведення
МІСЬКОГО КОМУНАЛЬНОГО ПІДПРИЄМСТВА «ХМЕЛЬНИЦЬКВОДОКАНАЛ»**

Без ПДВ

№ з/п	Найменування показників	Централізоване водопостачання		Централізоване водовідведення	
		тис. грн на рік	грн/м ³	тис. грн на рік	грн/м ³
1	2	3	4	5	6
1	Виробнича собівартість, у тому числі:	96 197,933	7,4243	80 114,861	6,4114
1.1	прямі матеріальні витрати, у тому числі:	33 199,638	2,5623	30 074,798	2,4068
1.1.1	електроенергія	26 913,162	2,0771	26 968,368	2,1582
1.1.2	витрати на придбання води в інших суб'єктів господарювання/очищення власних стічних вод іншими суб'єктами господарювання	0,000	0,0000	0,000	0,0000
1.1.3	витрати на реагенти	2 284,477	0,1763	0,000	0,0000
1.1.4	матеріали, запасні частини та інші матеріальні ресурси (ремонти)	4 002,000	0,3089	3 106,430	0,2486
1.2	прямі витрати на оплату праці	17 853,415	1,3779	16 594,285	1,3280
1.3	інші прямі витрати, у тому числі:	11 658,170	0,8997	8 199,667	0,6562
1.3.1	єдиний внесок на загальнообов'язкове державне соціальне страхування	3 927,751	0,3031	3 650,743	0,2922
1.3.2	амортизаційні відрахування	5 625,615	0,4342	3 385,145	0,2709
1.3.3	підкачка води сторонніми організаціями	611,936	0,0472	0,000	0,0000
1.3.4	інші прямі витрати	1 492,868	0,1152	1 163,779	0,0931
1.4	загальноов'язкові витрати, у тому числі:	33 486,709	2,5844	25 246,111	2,0204
1.4.1	витрати на оплату праці	18 319,005	1,4138	17 438,223	1,3955
1.4.2	єдиний внесок на загальнообов'язкове державне соціальне страхування	4 030,181	0,3110	3 836,409	0,3070
1.4.3	амортизаційні відрахування	502,566	0,0388	573,795	0,0459
1.4.4	витрати, пов'язані зі сплатою податків, зборів та інших, передбачених законодавством, обов'язкових платежів	6 833,184	0,5274	711,949	0,0570
1.4.5	інші витрати	3 801,773	0,2934	2 685,735	0,2149
2	Адміністративні витрати, у тому числі:	6 758,936	0,5216	5 691,037	0,4554
2.1	витрати на оплату праці	4 844,901	0,3739	4 056,986	0,3247
2.2	єдиний внесок на загальнообов'язкове державне соціальне страхування	1 065,878	0,0823	892,537	0,0714
2.3	амортизаційні відрахування	60,719	0,0047	61,829	0,0049
2.4	витрати, пов'язані зі сплатою податків, зборів та інших, передбачених законодавством, обов'язкових платежів	0,000	0,0000	0,000	0,0000
2.5	інші витрати	787,439	0,0608	679,685	0,0544
3	Витрати на збут, у тому числі:	2 282,347	0,1761	1 936,132	0,1549
3.1	витрати на оплату праці	1 745,293	0,1347	1 461,460	0,1170
3.2	єдиний внесок на загальнообов'язкове державне соціальне страхування	383,964	0,0296	321,521	0,0257
3.3	амортизаційні відрахування	57,715	0,0045	58,785	0,0047
3.4	інші витрати	95,375	0,0074	94,365	0,0076
4	Інші операційні витрати	0,000	0,0000	0,000	0,0000
5	Фінансові витрати	0,000	0,0000	0,000	0,0000
6	Повна собівартість	105 239,216	8,1221	87 742,030	7,0218
7	Розрахунковий прибуток, у тому числі:	0,000	0,0000	0,000	0,0000
7.1	податок на прибуток	0,000	0,0000	0,000	0,0000
7.2	дивіденди	0,000	0,0000	0,000	0,0000
7.3	резервний фонд (капітал)	0,000	0,0000	0,000	0,0000
7.4	на розвиток виробництва (виробничі інвестиції)	0,000	0,0000	0,000	0,0000
7.5	інше використання прибутку	0,000	0,0000	0,000	0,0000
8	Сума компенсацій/вилучення	315,346	0,0243	746,794	0,0598
9	Вартість централізованого водопостачання/водовідведення, тис. грн	105 554,562		88 488,824	
10	Тариф на централізоване водопостачання/водовідведення, грн/м³	8,15		7,08	
11	Обсяг реалізації, тис. м³	12 957,14		12 495,70	



Додаток 47
до постанови Національної комісії, що здійснює державне регулювання у сферах енергетики та комунальних послуг
16 червня 2016 року № 1141
(у редакції постанови Національної комісії, що здійснює державне регулювання у сферах енергетики та комунальних послуг
від 13.09.2019 № 1968)

**Структура тарифів на централізоване водопостачання та водовідведення
МІСЬКОГО КОМУНАЛЬНОГО ПІДПРИЄМСТВА «ВИРОБНИЧЕ УПРАВЛІННЯ ВОДОПРОВІДНО-
КАНАЛІЗАЦІЙНОГО ГОСПОДАРСТВА МІСТА ХЕРСОНА»**

Без ПДВ

№ з/п	Найменування показників	Централізоване водопостачання		Централізоване водовідведення	
		тис. грн на рік	грн/м ³	тис. грн на рік	грн/м ³
1	2	3	4	5	6
1	Виробнича собівартість, у тому числі:	109 229,830	8,0649	95 019,975	8,0164
1.1	прямі матеріальні витрати, у тому числі:	46 009,666	3,3971	27 052,968	2,2823
1.1.1	електроенергія	39 552,068	2,9203	24 769,769	2,0897
1.1.2	витрати на придбання води в інших суб'єктах господарювання / очищення власних стічних вод іншими суб'єктами господарювання	0,000	0,0000	0,000	0,0000
1.1.3	витрати на реагенти	1 592,059	0,1175	0,000	0,0000
1.1.4	матеріали, запасні частини та інші матеріальні ресурси (ремonti)	4 865,539	0,3592	2 283,199	0,1926
1.2	прямі витрати на оплату праці	20 299,303	1,4988	28 005,982	2,3627
1.3	інші прямі витрати, у тому числі:	8 303,601	0,6131	9 842,667	0,8304
1.3.1	відрахування на соціальні заходи	4 465,847	0,3297	6 161,316	0,5198
1.3.2	амортизаційні відрахування	3 511,588	0,2593	3 583,788	0,3023
1.3.3	підкачка води сторонніми організаціями	254,154	0,0188	0,000	0,0000
1.3.4	інші прямі витрати	72,013	0,0053	97,563	0,0082
1.4	загальновиробничі витрати, у тому числі:	34 617,260	2,5559	30 118,359	2,5409
1.4.1	витрати на оплату праці	18 123,096	1,3381	15 383,644	1,2978
1.4.2	відрахування на соціальні заходи	3 987,081	0,2944	3 384,402	0,2855
1.4.3	амортизаційні відрахування	429,070	0,0317	373,790	0,0315
1.4.4	витрати, пов'язані зі сплатою податків, зборів та інших, передбачених законодавством, обов'язкових платежів	4 407,752	0,3254	5 754,581	0,4855
1.4.5	інші витрати	7 670,261	0,5663	5 221,942	0,4405
2	Адміністративні витрати, у тому числі:	4 915,110	0,3629	4 477,848	0,3778
2.1	витрати на оплату праці	3 671,654	0,2711	3 348,790	0,2825
2.2	відрахування на соціальні заходи	807,764	0,0596	736,734	0,0622
2.3	амортизаційні відрахування	19,330	0,0014	16,710	0,0014
2.4	витрати, пов'язані зі сплатою податків, зборів та інших, передбачених законодавством, обов'язкових платежів	0,000	0,0000	0,000	0,0000
2.5	інші витрати	416,362	0,0307	375,613	0,0317
3	Витрати на збут, у тому числі:	3 641,219	0,2688	3 307,474	0,2790
3.1	витрати на оплату праці	2 681,256	0,1980	2 445,493	0,2063
3.2	відрахування на соціальні заходи	589,876	0,0436	538,008	0,0454
3.3	амортизаційні відрахування	30,520	0,0023	26,400	0,0022
3.4	інші витрати	339,567	0,0251	297,573	0,0251
4	Інші операційні витрати	0,000	0,0000	0,000	0,0000
5	Фінансові витрати	0,000	0,0000	0,000	0,0000
6	Повна собівартість	117 786,159	8,6966	102 805,297	8,6732
7	Розрахунковий прибуток, у тому числі:	0,000	0,0000	0,000	0,0000
7.1	податок на прибуток	0,000	0,0000	0,000	0,0000
7.2	дивіденди	0,000	0,0000	0,000	0,0000
7.3	резервний фонд (капітал)	0,000	0,0000	0,000	0,0000
7.4	на розвиток виробництва (виробничі інвестиції)	0,000	0,0000	0,000	0,0000
7.5	інше використання прибутку	0,000	0,0000	0,000	0,0000
8	Сума компенсації/вилучення	1 019,510	0,0753	276,000	0,0233
9	Коригування витрат з урахуванням пункту 2 та пункту 3 постанови НКРЕКП від 05.03.2019 № 308	-3 496,700	-0,2582	-3 323,770	-0,2804
10	Вартість централізованого водопостачання/водовідведення, тис. грн	115 308,969		99 757,527	
11	Тариф споживачам, які не є суб'єктами господарювання у сфері централізованого водопостачання/водовідведення, грн/м³	8,51		8,42	
12	Обсяг реалізації, тис. м³	13 543,88		11 853,24	

Директор Департаменту із
регулювання відносин у сфері централізованого
водопостачання та водовідведення




А. Чумак

**Структура тарифів на централізоване водопостачання та водовідведення
КОМУНАЛЬНОГО ПІДПРИЄМСТВА «ВІННИЦЯОБЛВОДОКАНАЛЬ»**


Без ПДВ

№ з/п	Найменування показників	Централізоване водопостачання		Централізоване водовідведення	
		тис. грн на рік	грн/м ³	тис. грн на рік	грн/м ³
1	2	3	4	5	6
1	Виробнича собівартість, у тому числі:	162 838,620	8,4084	91 270,598	5,3301
1.1	прямі матеріальні витрати, у тому числі:	92 346,889	4,7685	42 413,476	2,4769
1.1.1	електроенергія	48 058,233	2,4816	41 201,506	2,4061
1.1.2	витрати на придбання води в інших суб'єктах господарювання/очищення власних стічних вод іншими суб'єктами господарювання	0,000	0,0000	0,000	0,0000
1.1.3	витрати на реагенти	41 284,517	2,1318	0,000	0,0000
1.1.4	матеріали, запасні частини та інші матеріальні ресурси (ремонти)	3 004,140	0,1551	1 211,970	0,0708
1.2	прямі витрати на оплату праці	17 466,480	0,9019	18 856,486	1,1012
1.3	інші прямі витрати, у тому числі:	13 269,200	0,6852	8 842,618	0,5164
1.3.1	єдиний внесок на загальнообов'язкове державне соціальне страхування	3 729,093	0,1926	4 025,860	0,2351
1.3.2	амортизаційні відрахування	4 146,656	0,2141	4 816,758	0,2813
1.3.3	підкачка води сторонніми організаціями	5 393,450	0,2785	0,000	0,0000
1.3.4	інші прямі витрати	0,000	0,0000	0,000	0,0000
1.4	загальновиробничі витрати, у тому числі:	39 756,051	2,0529	21 158,017	1,2356
1.4.1	витрати на оплату праці	19 074,579	0,9849	10 346,785	0,6042
1.4.2	єдиний внесок на загальнообов'язкове державне соціальне страхування	4 072,423	0,2103	2 209,039	0,1290
1.4.3	амортизаційні відрахування	383,812	0,0198	223,005	0,0130
1.4.4	витрати, пов'язані зі сплатою податків, зборів та інших, передбачених законодавством, обов'язкових платежів	4 808,438	0,2483	1 881,829	0,1099
1.4.5	інші витрати	11 416,800	0,5895	6 497,358	0,3794
2	Адміністративні витрати, у тому числі:	9 441,531	0,4875	4 916,734	0,2871
2.1	витрати на оплату праці	6 869,276	0,3547	3 534,421	0,2064
2.2	єдиний внесок на загальнообов'язкове державне соціальне страхування	1 466,590	0,0757	754,599	0,0441
2.3	амортизаційні відрахування	108,237	0,0056	62,376	0,0036
2.4	витрати, пов'язані зі сплатою податків, зборів та інших, передбачених законодавством, обов'язкових платежів	20,315	0,0010	11,885	0,0007
2.5	інші витрати	977,113	0,0505	553,453	0,0323
3	Витрати на збут, у тому числі:	4 108,742	0,2122	2 143,143	0,1252
3.1	витрати на оплату праці	2 975,741	0,1537	1 531,096	0,0894
3.2	єдиний внесок на загальнообов'язкове державне соціальне страхування	635,321	0,0328	326,889	0,0191
3.3	амортизаційні відрахування	171,362	0,0088	98,755	0,0058
3.4	інші витрати	326,318	0,0168	186,403	0,0109
4	Інші операційні витрати	0,000	0,0000	0,000	0,0000
5	Фінансові витрати	1 185,481	0,0612	185,019	0,0108
6	Повна собівартість	177 574,374	9,1693	98 515,494	5,7531
7	Розрахунковий прибуток, у тому числі:	0,000	0,0000	0,000	0,0000
7.1	податок на прибуток	0,000	0,0000	0,000	0,0000
7.2	дивіденди	0,000	0,0000	0,000	0,0000
7.3	резервний фонд (капітал)	0,000	0,0000	0,000	0,0000
7.4	на розвиток виробництва (виробничі інвестиції)	0,000	0,0000	0,000	0,0000
7.5	інше використання прибутку	0,000	0,0000	0,000	0,0000
8	Сума компенсацій/випущення	0,000	0,0000	0,000	0,0000
9	Коригування витрат з урахуванням протокольного рішення № 17 (витяг з протоколу № 34 засідання НКРЕКП від 21.07.2016 – 25.07.2016)	-10 934,532	-0,5646	-9 135,627	-0,5335
10	Вартість централізованого водопостачання/водовідведення, тис. грн	166 639,842		89 379,867	
11	Тариф споживачам, які не є суб'єктами господарювання у сфері централізованого водопостачання/водовідведення, грн/м³	8,60		5,22	
12	Обсяг реалізації, тис. м³	19 366,18		17 123,77	



**Структура тарифів на централізоване водопостачання та водовідведення
КОМУНАЛЬНОГО ПІДПРИЄМСТВА «ЧЕРНІВЦВОДОКАНАЛЬ»**

№ з/п	Найменування показників	Централізоване водопостачання		Централізоване водовідведення	
		тис. грн на рік	грн/м ³	тис. грн на рік	грн/м ³
1	2	3	4	5	6
1	Виробнича собівартість, у тому числі:	132 685,701	9,0093	49 618,990	4,9259
1.1	прямі матеріальні витрати, у тому числі:	65 973,448	4,4796	13 348,882	1,3252
1.1.1	електроенергія	60 606,923	4,1152	13 348,882	1,3252
1.1.2	витрати на придбання води в інших суб'єктах господарювання/очищення власних стічних вод іншими суб'єктами господарювання	0,000	0,0000	0,000	0,0000
1.1.3	витрати на реагенти	5 366,525	0,3644	0,000	0,0000
1.1.4	матеріали, запасні частини та інші матеріальні ресурси (ремонт)	0,000	0,0000	0,000	0,0000
1.2	прямі витрати на оплату праці	18 249,890	1,2392	13 397,090	1,3300
1.3	інші прямі витрати, у тому числі:	6 936,431	0,4710	7 312,652	0,7260
1.3.1	єдиний внесок на загальнообов'язкове державне соціальне страхування	3 914,601	0,2658	2 873,672	0,2853
1.3.2	амортизаційні відрахування	2 634,130	0,1789	4 313,910	0,4283
1.3.3	підскачка води сторонніми організаціями	0,000	0,0000	0,000	0,0000
1.3.4	інші прямі витрати	387,700	0,0263	125,070	0,0124
1.4	загальновиборничі витрати, у тому числі:	41 525,931	2,8196	15 560,366	1,5448
1.4.1	витрати на оплату праці	19 117,354	1,2981	8 343,027	0,8283
1.4.2	єдиний внесок на загальнообов'язкове державне соціальне страхування	4 093,013	0,2779	1 786,491	0,1774
1.4.3	амортизаційні відрахування	1 375,460	0,0934	524,090	0,0520
1.4.4	витрати, пов'язані зі сплатою податків, зборів та інших, передбачених законодавством, обов'язкових платежів	2 091,700	0,1420	694,240	0,0689
1.4.5	інші витрати	14 848,404	1,0082	4 212,519	0,4182
2	Адміністративні витрати, у тому числі:	8 102,421	0,5502	3 087,271	0,3065
2.1	витрати на оплату праці	6 065,767	0,4119	2 316,463	0,2300
2.2	єдиний внесок на загальнообов'язкове державне соціальне страхування	1 300,738	0,0883	496,733	0,0493
2.3	амортизаційні відрахування	45,020	0,0031	16,580	0,0016
2.4	витрати, пов'язані зі сплатою податків, зборів та інших, передбачених законодавством, обов'язкових платежів	0,000	0,0000	0,000	0,0000
2.5	інші витрати	690,897	0,0469	257,496	0,0256
3	Витрати на збут, у тому числі:	1 533,733	0,1720	966,491	0,0959
3.1	витрати на оплату праці	1 975,164	0,1341	754,298	0,0749
3.2	єдиний внесок на загальнообов'язкове державне соціальне страхування	423,663	0,0288	161,802	0,0161
3.3	амортизаційні відрахування	13,100	0,0009	4,830	0,0005
3.4	інші витрати	121,806	0,0083	45,561	0,0045
4	Інші операційні витрати	0,000	0,0000	0,000	0,0000
5	Фінансові витрати	0,000	0,0000	0,000	0,0000
6	Повна собівартість	143 321,855	9,7315	53 672,752	5,3284
7	Розрахунковий прибуток, у тому числі:	0,000	0,0000	0,000	0,0000
7.1	податок на прибуток	0,000	0,0000	0,000	0,0000
7.2	дивіденди	0,000	0,0000	0,000	0,0000
7.3	резервний фонд (капітал)	0,000	0,0000	0,000	0,0000
7.4	на розвиток виробництва (виробничі інвестиції)	0,000	0,0000	0,000	0,0000
7.5	інше використання прибутку	0,000	0,0000	0,000	0,0000
8	Сума компенсацій/випускених	540,060	0,0367	-29,660	-0,0029
9	Коригуваний витрат з урахуванням протокольного рішення № 5 (витяг з протоколу № 51 засідання НКРЕКП від 07.11.2016)	-6 056,956	-0,4113	-3 487,519	-0,3462
10	Вартість централізованого водопостачання/водовідведення, тис. грн	137 804,959		50 155,573	
11	Тариф споживачам, які є суб'єктами господарювання у сфері централізованого водопостачання/водовідведення, грн/м ³	3,65			
12	Тариф споживачам, які не є суб'єктами господарювання у сфері централізованого водопостачання/водовідведення, грн/м ³	9,47		4,98	
13	Обсяг реалізації, тис. м ³	14 727,62		10 073,02	
13.1	Обсяг реалізації споживачам, які є суб'єктами господарювання у сфері централізованого водопостачання/водовідведення, тис. м ³	282,39			
13.2	Обсяг реалізації споживачам, які не є суб'єктами господарювання у сфері централізованого водопостачання/водовідведення, тис. м ³	14 445,23		10 073,02	




**Структура тарифів на централізоване водопостачання та водовідведення
КОМУНАЛЬНОГО ПІДПРИЄМСТВА «КРЕМЕНЧУКВОДОКАНАЛ» КРЕМЕНЧУЦЬКОЇ МІСЬКОЇ РАДИ**

№ з/п	Найменування показників	Централізоване водопостачання		Централізоване водовідведення	
		тис. грн на рік	грн/м ³	тис. грн на рік	грн/м ³
1	2	3	4	5	6
1	Виробнича собівартість, у тому числі:	91 075,645	6,8403	82 942,702	6,7380
1.1	прямі матеріальні витрати, у тому числі:	33 781,214	2,5372	20 094,696	1,6324
1.1.1	електроенергія	19 691,551	1,4789	17 414,012	1,4147
1.1.2	витрати на придбання води в інших суб'єктах господарювання/очищення власних стічних вод іншими суб'єктами господарювання	0,000	0,0000	0,000	0,0000
1.1.3	витрати на реагенти	11 726,563	0,8807	924,583	0,0751
1.1.4	матеріали, запасні частини та інші матеріальні ресурси (ремонти)	2 363,100	0,1775	1 756,100	0,1427
1.2	прямі витрати на оплату праці	26 540,272	1,9933	29 797,288	2,4207
1.3	інші прямі витрати, у тому числі:	10 492,999	0,7881	15 610,063	1,2681
1.3.1	єдиний внесок на загальнообов'язкове державне соціальне страхування	5 838,860	0,4385	6 555,403	0,5325
1.3.2	амортизаційні відрахування	3 146,539	0,2363	7 537,320	0,6123
1.3.3	підкачка води сторонніми організаціями	0,000	0,0000	0,000	0,0000
1.3.4	інші прямі витрати	1 507,600	0,1132	1 517,340	0,1233
1.4	загальноовиробничі витрати, у тому числі:	20 261,160	1,5217	17 440,654	1,4168
1.4.1	витрати на оплату праці	11 986,192	0,9002	10 022,517	0,8142
1.4.2	єдиний внесок на загальнообов'язкове державне соціальне страхування	2 636,962	0,1981	2 204,954	0,1791
1.4.3	амортизаційні відрахування	477,490	0,0359	431,500	0,0351
1.4.4	витрати, пов'язані зі сплатою податків, зборів та інших, передбачених законодавством, обов'язкових платежів	2 124,300	0,1595	1 965,700	0,1597
1.4.5	інші витрати	3 036,216	0,2280	2 815,983	0,2288
2	Адміністративні витрати, у тому числі:	6 376,729	0,4789	5 807,214	0,4718
2.1	витрати на оплату праці	4 776,953	0,3588	4 350,377	0,3534
2.2	єдиний внесок на загальнообов'язкове державне соціальне страхування	1 050,930	0,0789	957,083	0,0778
2.3	амортизаційні відрахування	10,740	0,0008	9,700	0,0008
2.4	витрати, пов'язані зі сплатою податків, зборів та інших, передбачених законодавством, обов'язкових платежів	0,000	0,0000	0,000	0,0000
2.5	інші витрати	538,106	0,0404	490,054	0,0398
3	Витрати на збут, у тому числі:	4 425,380	0,3324	4 029,563	0,3274
3.1	витрати на оплату праці	3 370,432	0,2531	3 069,456	0,2494
3.2	єдиний внесок на загальнообов'язкове державне соціальне страхування	741,495	0,0557	675,280	0,0549
3.3	амортизаційні відрахування	90,860	0,0068	82,110	0,0067
3.4	інші витрати	222,594	0,0167	202,716	0,0165
4	Інші операційні витрати	0,000	0,0000	0,000	0,0000
5	Фінансові витрати	593,172	0,0446	2 729,922	0,2218
6	Повна собівартість	102 470,927	7,6961	95 509,400	7,7589
7	Розрахунковий прибуток, у тому числі:	2 673,611	0,2008	12 304,600	0,9996
7.1	податок на прибуток	407,839	0,0306	1 876,973	0,1525
7.2	дивіденди	0,000	0,0000	0,000	0,0000
7.3	резервний фонд (капітал)	0,000	0,0000	0,000	0,0000
7.4	на розвиток виробництва (виробничі інвестиції)	2 265,772	0,1702	10 427,627	0,8471
7.5	інше використання прибутку	0,000	0,0000	0,000	0,0000
8	Сума компенсацій/вилучення	0,000	0,0000	0,000	0,0000
9	Коригування витрат з урахуванням пункту 2 постанови НКРЕКП від 17.05.2019 № 756	-1 231,490	-0,0925	-113,840	-0,0092
10	Вартість централізованого водопостачання/водовідведення, тис. грн	103 913,047		107 700,160	
11	Тариф на централізоване водопостачання/водовідведення, грн/м³	7,80		8,75	
12	Обсяг реалізації, тис. м³	13 314,58		12 309,62	


**Структура тарифів на централізоване водопостачання та водовідведення
КОМУНАЛЬНОГО ПІДПРИЄМСТВА «ВОДОКАНАЛ» (М. ЗАПОРІЖЖЯ КОД ЄДРПОУ 03327121)**

№ з/п	Найменування показників	Централізоване водопостачання		Централізоване водовідведення	
		тис. грн на рік	грн/м ³	тис. грн на рік	грн/м ³
1	2	3	4	5	6
1	Виробнича собівартість, у тому числі:	416 203,490	8,1892	230 377,847	4,9568
1.1	прямі матеріальні витрати, у тому числі:	148 694,113	2,9257	61 338,945	1,3198
1.1.1	електроенергія	82 586,197	1,6250	52 429,762	1,1281
1.1.2	витрати на придбання води в інших суб'єктів господарювання/очищення власних стічних вод іншими суб'єктами господарювання	0,000	0,0000	0,000	0,0000
1.1.3	витрати на реагенти	53 886,156	1,0603	3 330,416	0,0717
1.1.4	матеріали, запасні частини та інші матеріальні ресурси (ремонт)	12 221,761	0,2405	5 578,767	0,1200
1.2	прямі витрати на оплату праці	67 179,807	1,3218	54 576,097	1,1743
1.3	інші прямі витрати, у тому числі:	31 224,467	0,6144	28 748,225	0,6185
1.3.1	єдиний внесок на загальнообов'язкове державне соціальне страхування	14 779,557	0,2908	12 006,741	0,2583
1.3.2	амортизаційні відрахування	15 928,300	0,3134	16 678,000	0,3588
1.3.3	підлячка води сторонніми організаціями	516,610	0,0102	0,000	0,0000
1.3.4	інші прямі витрати	0,000	0,0000	63,484	0,0014
1.4	загальновиrobничі витрати, у тому числі:	169 105,103	3,3273	85 714,580	1,8442
1.4.1	витрати на оплату праці	98 203,462	1,9322	53 971,245	1,1612
1.4.2	єдиний внесок на загальнообов'язкове державне соціальне страхування	21 604,762	0,4251	11 873,674	0,2555
1.4.3	амортизаційні відрахування	2 766,800	0,0544	1 714,900	0,0369
1.4.4	витрати, пов'язані зі сплатою податків, зборів та інших, передбачених законодавством, обов'язкових платежів	14 206,763	0,2795	5 127,231	0,1103
1.4.5	інші витрати	32 323,316	0,6360	13 027,530	0,2803
2	Адміністративні витрати, у тому числі:	23 477,436	0,4619	13 079,783	0,2814
2.1	витрати на оплату праці	17 566,953	0,3456	9 802,087	0,2109
2.2	єдиний внесок на загальнообов'язкове державне соціальне страхування	3 864,730	0,0760	2 156,459	0,0464
2.3	амортизаційні відрахування	290,200	0,0057	149,500	0,0032
2.4	витрати, пов'язані зі сплатою податків, зборів та інших, передбачених законодавством, обов'язкових платежів	92,178	0,0018	51,022	0,0011
2.5	інші витрати	1 663,376	0,0327	920,715	0,0198
3	Витрати на збут, у тому числі:	23 213,146	0,4567	12 941,945	0,2785
3.1	витрати на оплату праці	17 870,946	0,3516	9 971,710	0,2146
3.2	єдиний внесок на загальнообов'язкове державне соціальне страхування	3 931,608	0,0774	2 193,776	0,0472
3.3	амортизаційні відрахування	113,700	0,0022	58,600	0,0013
3.4	інші витрати	1 296,892	0,0255	717,859	0,0154
4	Інші операційні витрати	310,298	0,0061	171,757	0,0037
5	Фінансові витрати	0,000	0,0000	0,000	0,0000
6	Повна собівартість	463 204,370	9,1140	256 571,332	5,5204
7	Розрахунковий прибуток, у тому числі:	0,000	0,0000	0,000	0,0000
7.1	податок на прибуток	0,000	0,0000	0,000	0,0000
7.2	дивіденди	0,000	0,0000	0,000	0,0000
7.3	резервний фонд (капітал)	0,000	0,0000	0,000	0,0000
7.4	на розвиток виробництва (виробничі інвестиції)	0,000	0,0000	0,000	0,0000
7.5	інше використання прибутку	0,000	0,0000	0,000	0,0000
8	Сума компенсації/вилучення	1 217,800	0,0240	0,000	0,0000
9	Коригування витрат з урахуванням протокольного рішення № 4 (заявля з протоколу № 42 засідання НКРЕКП від 08.09.2016)	-5 257,261	-0,1034	-5 277,198	-0,1135
10	Коригування витрат з урахуванням пункту 2 постанови НКРЕКП від 28.05.2019 № 837	-6 002,035	-0,1181	-30 036,335	-0,6463
11	Вартість централізованого водопостачання/водовідведення, тис. грн	453 163,874		221 257,799	
12	Тариф споживачам, які є суб'єктами господарювання у сфері централізованого водопостачання/водовідведення, грн/м ³	3,28		2,25	
13	Тариф споживачам, які не є суб'єктами господарювання у сфері централізованого водопостачання/водовідведення, грн/м ³	9,17		4,77	
14	Обсяг реалізації, тис. м ³	50 823,520		46 477,200	
14.1	Обсяг реалізації споживачам, які є суб'єктами господарювання у сфері централізованого водопостачання/водовідведення, тис. м ³	2 175,90		223,00	
14.2	Обсяг реалізації споживачам, які не є суб'єктами господарювання у сфері централізованого водопостачання/водовідведення, тис. м ³	48 647,620		46 254,200	



**Структура тарифів на централізоване водопостачання та водовідведення
МІСЬКОГО КОМУНАЛЬНОГО ПІДПРИЄМСТВА «МИКОЛАЇВВОДОКАНАЛЬ»**

№ з/п	Найменування показників	Централізоване водопостачання		Централізоване водовідведення	
		тис. грн на рік	грн/м ³	тис. грн на рік	грн/м ³
1	2	3	4	5	6
1	Виробнича собівартість, у тому числі:	222 868,158	8,7546	142 624,930	6,7601
1.1	прямі матеріальні витрати, у тому числі:	75 917,737	2,9822	41 424,669	1,9634
1.1.1	електроенергія	70 495,537	2,7692	41 424,604	1,9634
1.1.2	витрати на придбання води в інших суб'єктах господарювання/очищення власних стічних вод іншими суб'єктами господарювання	0,000	0,0000	0,000	0,0000
1.1.3	витрати на реагенти	5 422,200	0,2130	0,064	0,0000
1.1.4	матеріали, запасні частини та інші матеріальні ресурси (ремонти)	0,000	0,0000	0,000	0,0000
1.2	прямі витрати на оплату праці	49 042,256	1,9265	42 302,721	2,0051
1.3	інші прямі витрати, у тому числі:	26 747,574	1,0507	20 850,774	0,9883
1.3.1	єдиний внесок на загальнообов'язкове державне соціальне страхування	10 789,296	0,4238	9 306,599	0,4411
1.3.2	амортизаційні відрахування	9 097,678	0,3574	11 544,175	0,5472
1.3.3	підкачка води сторонніми організаціями	6 860,600	0,2695	0,000	0,0000
1.3.4	інші прямі витрати	0,000	0,0000	0,000	0,0000
1.4	загальновиробничі витрати, у тому числі:	71 160,591	2,7953	38 046,766	1,8033
1.4.1	витрати на оплату праці	27 982,083	1,0992	19 289,182	0,9143
1.4.2	єдиний внесок на загальнообов'язкове державне соціальне страхування	6 156,058	0,2418	4 243,620	0,2011
1.4.3	амортизаційні відрахування	1 766,692	0,0694	1 169,511	0,0554
1.4.4	витрати, пов'язані зі сплатою податків, зборів та інших, передбачених законодавством, обов'язкових платежів	6 796,125	0,2670	1 812,389	0,0859
1.4.5	інші витрати	28 459,632	1,1179	11 532,064	0,5466
2	Адміністративні витрати, у тому числі:	10 738,554	0,4218	6 870,769	0,3257
2.1	витрати на оплату праці	8 078,551	0,3173	5 169,885	0,2450
2.2	єдиний внесок на загальнообов'язкове державне соціальне страхування	1 777,281	0,0698	1 137,375	0,0539
2.3	амортизаційні відрахування	250,720	0,0098	152,390	0,0072
2.4	витрати, пов'язані зі сплатою податків, зборів та інших, передбачених законодавством, обов'язкових платежів	3,600	0,0001	1,456	0,0001
2.5	інші витрати	628,402	0,0247	409,664	0,0194
3	Витрати на збут, у тому числі:	10 107,428	0,3970	6 368,960	0,3019
3.1	витрати на оплату праці	7 254,481	0,2850	4 642,520	0,2200
3.2	єдиний внесок на загальнообов'язкове державне соціальне страхування	1 595,986	0,0627	1 021,354	0,0484
3.3	амортизаційні відрахування	339,050	0,0133	206,060	0,0098
3.4	інші витрати	917,910	0,0361	499,026	0,0237
4	Інші операційні витрати	0,000	0,0000	0,000	0,0000
5	Фінансові витрати	243,687	0,0096	287,337	0,0136
6	Повна собівартість	243 957,826	9,5831	156 151,995	7,4013
7	Розрахунковий прибуток, у тому числі:	12 266,634	0,4819	14 463,853	0,6856
7.1	податок на прибуток	1 871,181	0,0735	2 206,351	0,1046
7.2	дивіденди	0,000	0,0000	0,000	0,0000
7.3	резервний фонд (капітал)	0,000	0,0000	0,000	0,0000
7.4	на розвиток виробництва (виробничі інвестиції)	10 395,453	0,4083	12 257,503	0,5810
7.5	інше використання прибутку	0,000	0,0000	0,000	0,0000
8	Сума компенсації/вилучення	184,680	0,0073	391,990	0,0186
9	Коригування витрат з урахуванням протокольного рішення № 7 (витяг з протоколу № 33 засідання НКРЕКП від 30.04.2015)	-312,119	-0,0123	-250,995	-0,0119
10	Коригування витрат з урахуванням постанови НКРЕКП від 11.09.2018 № 973	-7 483,880	-0,2940	-6 577,005	-0,3117
11	Вартість централізованого водопостачання/водовідведення, тис. грн	248 613,141		164 179,839	
12	Тариф споживачам, які не є суб'єктами господарювання у сфері централізованого водопостачання/водовідведення, грн/м³	9,77		7,78	
13	Обсяг реалізації, тис. м³	25 457,22		21 098,00	




Додаток 90
до постанови Національної комісії, що
здійснює державне регулювання у сферах
енергетики та комунальних послуг
16 червня 2016 року № 1141
(у редакції постанови Національної комісії,
що здійснює державне регулювання у
сферах енергетики та комунальних послуг,
від 11.09.2019 № 1968)

**Структура тарифів на централізоване водопостачання та водовідведення
КОМУНАЛЬНОГО ПІДПРИЄМСТВА «МІСЬКВОДОКАНАЛ» СУМСЬКОЇ МІСЬКОЇ РАДИ**

№ з/п	Найменування показників	Централізоване водопостачання		Централізоване водовідведення	
		тис. грн на рік	грн/м ³	тис. грн на рік	грн/м ³
1	2	3	4	5	6
1	Виробнича собівартість, у тому числі:	95 881,200	7,7707	87 271,305	7,6013
1.1	прямі матеріальні витрати, у тому числі:	34 877,176	2,8266	29 705,601	2,5873
1.1.1	електроенергія	32 589,271	2,6412	26 163,452	2,2788
1.1.2	витрати на придбання води в інших суб'єктах господарювання/очищення власних стічних вод іншими суб'єктами господарювання	0,000	0,0000	0,000	0,0000
1.1.3	витрати на реагенти	0,000	0,0000	596,162	0,0519
1.1.4	матеріали, запасні частини та інші матеріальні ресурси (ремonti)	2 287,905	0,1854	2 945,987	0,2566
1.2	прямі витрати на оплату праці	16 103,644	1,3051	24 035,676	2,0935
1.3	інші прямі витрати, у тому числі:	13 373,688	1,0839	10 760,653	0,9372
1.3.1	єдиний внесок на загальнообов'язкове державне соціальне страхування	3 542,802	0,2871	5 287,849	0,4606
1.3.2	амортизаційні відрахування	4 773,540	0,3869	4 648,300	0,4049
1.3.3	піджачка води сторонніми організаціями	4 972,149	0,4030	0,000	0,0000
1.3.4	інші прямі витрати	85,197	0,0069	824,505	0,0718
1.4	загальновиробничі витрати, у тому числі:	31 526,692	2,5551	22 769,375	1,9832
1.4.1	витрати на оплату праці	13 997,243	1,1344	13 317,334	1,1599
1.4.2	єдиний внесок на загальнообов'язкове державне соціальне страхування	3 079,393	0,2496	2 929,813	0,2552
1.4.3	амортизаційні відрахування	963,710	0,0781	996,690	0,0868
1.4.4	витрати, пов'язані зі сплатою податків, зборів та інших, передбачених законодавством, обов'язкових платежів	9 134,580	0,7403	873,100	0,0760
1.4.5	інші витрати	4 351,765	0,3527	4 652,438	0,4052
2	Адміністративні витрати, у тому числі:	3 766,658	0,3053	3 499,123	0,3048
2.1	витрати на оплату праці	2 761,891	0,2238	2 578,533	0,2246
2.2	єдиний внесок на загальнообов'язкове державне соціальне страхування	607,616	0,0492	567,277	0,0494
2.3	амортизаційні відрахування	40,210	0,0033	34,390	0,0030
2.4	витрати, пов'язані зі сплатою податків, зборів та інших, передбачених законодавством, обов'язкових платежів	0,000	0,0000	0,000	0,0000
2.5	інші витрати	356,941	0,0289	318,922	0,0278
3	Витрати на збут, у тому числі:	1 419,948	0,1151	1 320,906	0,1151
3.1	витрати на оплату праці	1 108,763	0,0899	1 033,440	0,0900
3.2	єдиний внесок на загальнообов'язкове державне соціальне страхування	243,928	0,0198	227,357	0,0198
3.3	амортизаційні відрахування	12,740	0,0010	10,900	0,0009
3.4	інші витрати	54,517	0,0044	49,209	0,0043
4	Інші операційні витрати	141,019	0,0114	128,356	0,0112
5	Фінансові витрати	0,000	0,0000	0,000	0,0000
6	Повна собівартість	101 208,825	8,2025	92 219,690	8,0323
7	Розрахунковий прибуток, у тому числі:	0,000	0,0000	0,000	0,0000
7.1	податок на прибуток	0,000	0,0000	0,000	0,0000
7.2	дивіденди	0,000	0,0000	0,000	0,0000
7.3	резервний фонд (капітал)	0,000	0,0000	0,000	0,0000
7.4	на розвиток виробництва (виробничі інвестиції)	0,000	0,0000	0,000	0,0000
7.5	інше використання прибутку	0,000	0,0000	0,000	0,0000
8	Сума компенсацій/вилучення	33,150	0,0027	155,920	0,0136
9	Коригування витрат з урахуванням протокольного рішення № 2 (витяг з протоколу № 46 засідання НКРЕКП від 06.10.2016)	-535,318	-0,0434	-255,265	-0,0222
10	Вартість централізованого водопостачання/водовідведення, тис. грн	100 706,657		92 120,345	
11	Тариф споживачам, які не є суб'єктами господарювання у сфері централізованого водопостачання/водовідведення, грн/м³	8,16		8,02	
12	Обсяг реалізації, тис. м³	12 338,84		11 481,10	

Директор Департаменту із
регулювання відносин у сфері централізованого
водопостачання та водовідведення




А. Чумак

**Структура тарифів на централізоване водопостачання та водовідведення
ЛЬВІВСЬКОГО МІСЬКОГО КОМУНАЛЬНОГО ПІДПРИЄМСТВА «Львівводоканал»**

Без ПДВ


№ з/п	Найменування показників	Централізоване водопостачання		Централізоване водовідведення	
		тис. грн на рік	грн/м ³	тис. грн на рік	грн/м ³
1	2	3	4	5	6
1	Виробнича собівартість, у тому числі:	369 617,410	6,6278	168 474,845	3,8239
1.1	прямі матеріальні витрати, у тому числі:	178 648,293	3,2034	80 149,858	1,8192
1.1.1	електроенергія	148 516,428	2,6631	75 529,254	1,7143
1.1.2	витрати на придбання води в інших суб'єктів господарювання/очищення власних стічних вод іншими суб'єктами господарювання	0,000	0,0000	0,000	0,0000
1.1.3	витрати на реагенти	2 184,984	0,0392	1 104,924	0,0251
1.1.4	матеріали, запасні частини та інші матеріальні ресурси (ремонтні)	27 946,881	0,5011	3 515,680	0,0798
1.2	прямі витрати на оплату праці	45 353,420	0,8133	31 523,283	0,7155
1.3	інші прямі витрати, у тому числі:	40 681,313	0,7295	11 449,462	0,2599
1.3.1	єдиний внесок на загальнообов'язкове державне соціальне страхування	9 977,752	0,1789	6 935,122	0,1574
1.3.2	амортизаційні відрахування	12 677,770	0,2273	4 514,340	0,1025
1.3.3	підкачка води сторонніми організаціями	12 074,000	0,2165	0,000	0,0000
1.3.4	інші прямі витрати	5 951,790	0,1067	0,000	0,0000
1.4	загальнопромислові витрати, у тому числі:	104 934,385	1,8816	45 352,242	1,0294
1.4.1	витрати на оплату праці	50 153,375	0,8993	23 290,745	0,5286
1.4.2	єдиний внесок на загальнообов'язкове державне соціальне страхування	11 033,742	0,1979	5 123,964	0,1163
1.4.3	амортизаційні відрахування	562,560	0,0101	263,570	0,0060
1.4.4	витрати, пов'язані зі сплатою податків, зборів та інших, передбачених законодавством, обов'язкових платежів	27 580,197	0,4946	9 678,933	0,2197
1.4.5	інші витрати	15 604,511	0,2798	6 995,030	0,1588
2	Адміністративні витрати, у тому числі:	20 138,985	0,3611	9 802,674	0,2225
2.1	витрати на оплату праці	13 789,680	0,2473	6 517,897	0,1479
2.2	єдиний внесок на загальнообов'язкове державне соціальне страхування	3 033,729	0,0544	1 433,937	0,0325
2.3	амортизаційні відрахування	224,150	0,0040	134,570	0,0031
2.4	витрати, пов'язані зі сплатою податків, зборів та інших, передбачених законодавством, обов'язкових платежів	209,050	0,0037	124,890	0,0028
2.5	інші витрати	2 882,376	0,0517	1 591,379	0,0361
3	Витрати на збут, у тому числі:	10 584,141	0,1898	5 953,745	0,1351
3.1	витрати на оплату праці	7 686,336	0,1378	4 310,785	0,0978
3.2	єдиний внесок на загальнообов'язкове державне соціальне страхування	1 690,994	0,0303	948,373	0,0215
3.3	амортизаційні відрахування	61,950	0,0011	37,120	0,0008
3.4	інші витрати	1 144,861	0,0205	657,468	0,0149
4	Інші операційні витрати	0,000	0,0000	0,000	0,0000
5	Фінансові витрати	2 723,128	0,0488	956,775	0,0217
6	Повна собівартість	403 063,664	7,2275	185 188,039	4,2032
7	Розрахунковий прибуток, у тому числі:	38 078,541	0,6828	13 146,404	0,2984
7.1	податок на прибуток	5 808,591	0,1042	2 005,384	0,0455
7.2	дивіденди	0,000	0,0000	0,000	0,0000
7.3	резервний фонд (капітал)	0,000	0,0000	0,000	0,0000
7.4	на розвиток виробництва (виробничі інвестиції)	32 269,950	0,5786	11 141,020	0,2529
7.5	інше використання прибутку	0,000	0,0000	0,000	0,0000
8	Сума компенсації/вилучення	12 054,553	0,2162	3 294,988	0,0748
9	Коригування витрат з урахуванням пункту 2 протоколу № 17 засідання НКРЕКП від 16.02.2017	0,000	0,0000	-34,780	-0,0008
10	Коригування витрат з урахуванням пункту 2 постанови НКРЕКП від 18.01.2019 № 48	-2 427,030	-0,0435	-1 236,550	-0,0281
11	Вартість централізованого водопостачання/водовідведення, тис. грн	450 769,728		200 358,101	
12	Тариф споживачам, які є суб'єктами господарювання у сфері централізованого водопостачання/водовідведення, грн/м³	4,01		1,15	
13	Тариф споживачам, які не є суб'єктами господарювання у сфері централізованого водопостачання/водовідведення, грн/м³	8,73		4,63	
14	Обсяг реалізації, тис. м³	55 767,98		44 058,68	
14.1	Обсяг реалізації споживачам, які є суб'єктами господарювання у сфері централізованого водопостачання/водовідведення, тис. м³	7 682,34		1 097,64	
14.2	Обсяг реалізації споживачам, які не є суб'єктами господарювання у сфері централізованого водопостачання/водовідведення, тис. м³	48 085,64		42 961,04	



**Структура тарифів на централізоване водопостачання та водовідведення
КОМУНАЛЬНОГО ПІДПРИЄМСТВА «ДРОГОБИЧВОДОКАНАЛ» ДРОГОБИЦЬКОЇ МІСЬКОЇ РАДИ
ЛЬВІВСЬКОЇ ОБЛАСТІ**

№ з/п	Найменування показника	Централізоване водопостачання		Централізоване водовідведення	
		тис. грн на рік	грн/м ³	тис. грн на рік	грн/м ³
1	2	3	4	5	6
1	Виробнича собівартість, у тому числі:	49 838,255	8,6306	26 803,455	3,6221
1.1	прямі матеріальні витрати, у тому числі:	23 104,791	4,0011	8 447,937	1,1416
1.1.1	електроенергія	22 152,922	3,8363	8 447,937	1,1416
1.1.2	витрати на придбання води в інших суб'єктів господарювання/очищення власних стічних вод іншими суб'єктами господарювання	0,000	0,0000	0,000	0,0000
1.1.3	витрати на реагенти	951,869	0,1648	0,000	0,0000
1.1.4	матеріали, запасні частини та інші матеріальні ресурси (ремонти)	0,000	0,0000	0,000	0,0000
1.2	прямі витрати на оплату праці	4 550,628	0,7880	6 982,598	0,9436
1.3	інші прямі витрати, у тому числі:	2 939,010	0,5090	2 445,311	0,3304
1.3.1	єдиний внесок на загальнообов'язкове державне соціальне страхування	1 001,138	0,1734	1 536,171	0,2076
1.3.2	амортизаційні відрахування	1 728,982	0,2994	905,560	0,1224
1.3.3	підкачка води сторонніми організаціями	197,709	0,0342	0,000	0,0000
1.3.4	інші прямі витрати	11,181	0,0019	3,579	0,0005
1.4	загальноновиробничі витрати, у тому числі:	19 243,826	3,3325	8 927,609	1,2064
1.4.1	витрати на оплату праці	10 209,041	1,7679	5 386,478	0,7279
1.4.2	єдиний внесок на загальнообов'язкове державне соціальне страхування	2 245,989	0,3889	1 185,025	0,1601
1.4.3	амортизаційні відрахування	458,870	0,0795	400,520	0,0541
1.4.4	витрати, пов'язані зі сплатою податків, зборів та інших, передбачених законодавством, обов'язкових платежів	4 074,000	0,7055	514,000	0,0695
1.4.5	інші витрати	2 255,926	0,3907	1 441,586	0,1948
2	Адміністративні витрати, у тому числі:	4 884,216	0,8458	2 455,525	0,3318
2.1	витрати на оплату праці	3 700,184	0,6408	1 842,469	0,2490
2.2	єдиний внесок на загальнообов'язкове державне соціальне страхування	814,041	0,1410	405,343	0,0548
2.3	амортизаційні відрахування	1,130	0,0002	0,800	0,0001
2.4	витрати, пов'язані зі сплатою податків, зборів та інших, передбачених законодавством, обов'язкових платежів	0,000	0,0000	0,000	0,0000
2.5	інші витрати	368,861	0,0639	206,913	0,0280
3	Витрати на збут, у тому числі:	1 558,466	0,2699	783,708	0,1059
3.1	витрати на оплату праці	1 204,431	0,2086	599,736	0,0810
3.2	єдиний внесок на загальнообов'язкове державне соціальне страхування	264,975	0,0459	131,942	0,0178
3.3	амортизаційні відрахування	0,000	0,0000	0,000	0,0000
3.4	інші витрати	89,060	0,0154	52,030	0,0070
4	Інші операційні витрати	0,000	0,0000	0,000	0,0000
5	Фінансові витрати	558,148	0,0967	274,909	0,0371
6	Повна собівартість	56 839,085	9,8430	30 317,598	4,0970
7	Розрахунковий прибуток, у тому числі:	5 598,510	0,9695	2 757,475	0,3726
7.1	податок на прибуток	854,010	0,1479	420,632	0,0568
7.2	дивіденди	0,000	0,0000	0,000	0,0000
7.3	резервний фонд (капітал)	0,000	0,0000	0,000	0,0000
7.4	на розвиток виробництва (виробничі інвестиції)	4 744,500	0,8216	2 336,843	0,3158
7.5	інше використання прибутку	0,000	0,0000	0,000	0,0000
8	Сума компенсацій/визначення	0,000	0,0000	0,000	0,0000
9	Коригування витрат з урахуванням пункту 1 протокольного рішення № 2 (витрат з протоколу № 71 засідання НКРЕКП від 15.10.2015)	-527,249	-0,0913	-225,963	-0,0305
10	Коригування витрат з урахуванням пункту 2 постанови НКРЕКП від 18.01.2019 № 47	-3 882,200	-0,6723	-1 599,200	-0,2161
11	Вартість централізованого водопостачання/водовідведення, тис. грн	58 028,146		31 249,910	
12	Тариф споживачам, які є суб'єктами господарювання у сфері централізованого водопостачання/водовідведення, грн/м ³	6,13		1,99	
13	Тариф споживачам, які не є суб'єктами господарювання у сфері централізованого водопостачання/водовідведення, грн/м ³	13,44		6,85	
14	Обсяг реалізації, тис. м³	5 774,580		7 400,000	
14.1	Обсяг реалізації споживачам, які є суб'єктами господарювання у сфері централізованого водопостачання/водовідведення, тис. м ³	2 680,00		4 000,00	
14.2	Обсяг реалізації споживачам, які не є суб'єктами господарювання у сфері централізованого водопостачання/водовідведення, тис. м ³	3 094,580		3 400,000	

Директор Департаменту із
регулювання відносин у сфері централізованого
водопостачання та водовідведення




А. Чумак

Додаток 106
до постанови Національної комісії, що здійснює державне регулювання у сферах енергетики та комунальних послуг
16 червня 2016 року № 1141
(у редакції постанови Національної комісії, що здійснює державне регулювання у сферах енергетики та комунальних послуг, від 18.09.2019 № 1368)

**Структура тарифів на централізоване водопостачання та водовідведення
КОМУНАЛЬНОГО ПІДПРИЄМСТВА СЛОВ'ЯНСЬКОЇ МІСЬКОЇ РАДИ «СЛОВМІСЬКВОДОКАНАЛЬ»**

№ з/п	Найменування показників	Централізоване водопостачання		Централізоване водовідведення	
		тис. грн на рік	грн/м ³	тис. грн на рік	грн/м ³
1	2	3	4	5	6
1	Виробнича собівартість, у тому числі:	74 271,239	12,7541	32 347,772	7,9637
1.1	прямі матеріальні витрати, у тому числі:	47 116,698	8,0910	8 398,006	2,0675
1.1.1	електроенергія	8 408,963	1,4440	7 713,408	1,8990
1.1.2	витрати на придбання води в інших суб'єктах господарювання/очищення власних стічних вод іншими суб'єктами господарювання	37 512,000	6,4417	0,000	0,0000
1.1.3	витрати на реагенти	559,137	0,0960	162,834	0,0401
1.1.4	матеріали, запасні частини та інші матеріальні ресурси (ремонт)	636,598	0,1093	521,764	0,1285
1.2	прямі витрати на оплату праці	9 257,493	1,5897	10 426,973	2,5670
1.3	інші прямі витрати, у тому числі:	5 709,999	0,9805	5 760,793	1,4182
1.3.1	єдиний внесок на загальнообов'язкове державне соціальне страхування	2 036,649	0,3497	2 293,934	0,5647
1.3.2	амортизаційні відрахування	2 713,900	0,4660	2 689,000	0,6620
1.3.3	підкачка води сторонніми організаціями	0,000	0,0000	0,000	0,0000
1.3.4	інші прямі витрати	959,450	0,1648	777,859	0,1915
1.4	загальноновиробничі витрати, у тому числі:	12 187,049	2,0928	7 762,001	1,9109
1.4.1	витрати на оплату праці	8 493,680	1,4586	5 067,470	1,2476
1.4.2	єдиний внесок на загальнообов'язкове державне соціальне страхування	1 868,610	0,3209	1 114,843	0,2745
1.4.3	амортизаційні відрахування	60,000	0,0103	22,200	0,0055
1.4.4	витрати, пов'язані зі сплатою податків, зборів та інших, передбачених законодавством, обов'язкових платежів	336,379	0,0578	479,474	0,1180
1.4.5	інші витрати	1 428,380	0,2453	1 078,013	0,2654
2	Адміністративні витрати, у тому числі:	3 321,620	0,5704	1 322,435	0,3256
2.1	витрати на оплату праці	2 446,855	0,4202	964,019	0,2373
2.2	єдиний внесок на загальнообов'язкове державне соціальне страхування	538,308	0,0924	212,084	0,0522
2.3	амортизаційні відрахування	59,600	0,0102	25,600	0,0063
2.4	витрати, пов'язані зі сплатою податків, зборів та інших, передбачених законодавством, обов'язкових платежів	14,409	0,0025	6,591	0,0016
2.5	інші витрати	262,449	0,0451	114,141	0,0281
3	Витрати на збут, у тому числі:	2 131,344	0,3660³	845,393	0,2081
3.1	витрати на оплату праці	1 629,899	0,2799	642,152	0,1581
3.2	єдиний внесок на загальнообов'язкове державне соціальне страхування	358,578	0,0616	141,273	0,0348
3.3	амортизаційні відрахування	34,800	0,0060	14,900	0,0037
3.4	інші витрати	108,068	0,0186	47,067	0,0116
4	Інші операційні витрати	0,000	0,0000	0,000	0,0000
5	Фінансові витрати	295,210	0,0507	188,741	0,0465
6	Повна собівартість	80 019,413	13,7412	34 704,342	8,5438
7	Розрахунковий прибуток, у тому числі:	6 293,542	1,0807	4 023,741	0,9906
7.1	податок на прибуток	960,032	0,1649	613,791	0,1511
7.2	дивіденди	0,000	0,0000	0,000	0,0000
7.3	резервний фонд (капітал)	0,000	0,0000	0,000	0,0000
7.4	на розвиток виробництва (виробничі інвестиції)	5 333,510	0,9159	3 409,950	0,8395
7.5	інше використання прибутку	0,000	0,0000	0,000	0,0000
8	Сума компенсацій/вилучення	1 870,540	0,3212	0,000	0,0000
9	Вартість централізованого водопостачання/водовідведення, тис. грн	88 183,494		38 728,083	
10	Тариф на централізоване водопостачання/водовідведення, грн/м³	15,14		9,53	
11	Обсяг реалізації, тис. м³	5 823,33		4 061,91	

Директор Департаменту із регулювання відносин у сфері централізованого водопостачання та водовідведення



А. Чумак