

Структура тарифів на централізоване водопостачання та водовідведення
комунального підприємства Дніпропетровської обласної ради «Аульський водовід»

№ з/п	Найменування показників	Централізоване водопостачання		Централізоване водовідведення	
		тис. грн на рік	грн/м ³	тис. грн на рік	грн/м ³
1	2	3	4	5	6
1	Варовничі собівартість, у тому числі:	194 526,640	2,7662	140,420	4,1179
1.1	прямі матеріальні витрати, у тому числі:	129 781,472	1,8455	46,338	1,3589
1.1.1	електроенергія	94 020,466	1,3370	39,655	1,1629
1.1.2	витрати на придбання води в інших суб'єктів господарювання/очищення власних стічних вод іншими суб'єктами господарювання	0,000	0,0000	0,000	0,0000
1.1.3	витрати на реагенти	33 954,045	0,4828	0,000	0,0000
1.1.4	матеріали, запасні частини та інші матеріальні ресурси (ремонт)	1 806,961	0,0257	6,682	0,1960
1.2	прямі витрати на оплату праці	14 506,336	0,2063	48,719	1,4287
1.3	інші прямі витрати, у тому числі:	10 566,366	0,1503	26,218	0,7689
1.3.1	єдиний внесок на загальнообов'язкове державне соціальне страхування	3 191,394	0,0454	10,718	0,3143
1.3.2	амортизаційні відрахування	3 250,680	0,0462	8,400	0,2463
1.3.3	підкачка води сторонніми організаціями	0,000	0,0000	0,000	0,0000
1.3.4	інші прямі витрати	4 124,372	0,0587	7,100	0,2082
1.4	загальновиборничі витрати, у тому числі:	39 672,466	0,5642	19,146	0,5615
1.4.1	витрати на оплату праці	15 074,390	0,2144	10,801	0,3167
1.4.2	єдиний внесок на загальнообов'язкове державне соціальне страхування	3 316,366	0,0472	2,376	0,0697
1.4.3	амортизаційні відрахування	423,290	0,0060	0,310	0,0091
1.4.4	витрати, пов'язані зі сплатою податків, зборів та інших, передбачених законодавством, обов'язкових платежів	13 824,909	0,1966	0,143	0,0042
1.4.5	інші витрати	7 033,512	0,1000	5,515	0,1617
2	Адміністративні витрати, у тому числі:	6 068,462	0,0863	4,218	0,1237
2.1	витрати на оплату праці	3 803,192	0,0541	2,602	0,0763
2.2	єдиний внесок на загальнообов'язкове державне соціальне страхування	836,702	0,0119	0,572	0,0168
2.3	амортизаційні відрахування	225,435	0,0032	0,165	0,0048
2.4	витрати, пов'язані зі сплатою податків, зборів та інших, передбачених законодавством, обов'язкових платежів	0,000	0,0000	0,000	0,0000
2.5	інші витрати	1 203,132	0,0171	0,879	0,0258
3	Витрати на збут, у тому числі:	664,288	0,0094	0,565	0,0166
3.1	витрати на оплату праці	481,598	0,0068	0,383	0,0112
3.2	єдиний внесок на загальнообов'язкове державне соціальне страхування	105,952	0,0015	0,084	0,0025
3.3	амортизаційні відрахування	0,799	0,0000	0,001	0,0000
3.4	інші витрати	75,939	0,0011	0,098	0,0029
4	Інші операційні витрати	0,000	0,0000	0,000	0,0000
5	Фінансові витрати	0,000	0,0000	0,000	0,0000
6	Повна собівартість	201 259,390	2,8620	145,203	4,2582
7	Розрахунковий прибуток, у тому числі:	0,000	0,0000	0,000	0,0000
7.1	податок на прибуток	0,000	0,0000	0,000	0,0000
7.2	дивіденди	0,000	0,0000	0,000	0,0000
7.3	резервний фонд (капітал)	0,000	0,0000	0,000	0,0000
7.4	на розвиток виробництва (виробничі інвестиції)	0,000	0,0000	0,000	0,0000
7.5	інше використання прибутку	0,000	0,0000	0,000	0,0000
8	Сума компенсацій/вилучення витрат на електроенергію, податки та збори, на оплату праці за попередній звітний період	4 634,838	0,0659	1,400	0,0411
9	Коригування витрат з урахуванням пункту 2 постанови НКРЕКП від 15.02.2018 № 192	-3 010,600	-0,0428	0,000	0,0000
10	Вартість централізованого водопостачання/водовідведення, тис. грн	202 883,628		146,603	
11	Тариф споживачам, які є суб'єктами господарювання у сфері централізованого водопостачання/водовідведення, грн/м³	2,86		-	
12	Тариф споживачам, які не є суб'єктами господарювання у сфері централізованого водопостачання/водовідведення, грн/м³	4,14		4,30	
13	Обсяг реалізації, тис. м³	70 321,46		34,10	
13.1	Обсяг реалізації споживачам, які є суб'єктами господарювання у сфері централізованого водопостачання/водовідведення, тис. м³	68 782,56		-	
13.2	Обсяг реалізації споживачам, які не є суб'єктами господарювання у сфері централізованого водопостачання/водовідведення, тис. м³	1 538,90		34,10	

Структура тарифів на централізоване водопостачання та водовідведення
комунального підприємства «Дніпроводоканал» Дніпровської міської ради

Без ПДВ

№ з/п	Найменування показника	Централізоване водопостачання		Централізоване водовідведення	
		тис. грн на рік	грн/м ³	тис. грн на рік	грн/м ³
1	2	3	4	5	6
1	Виробнича собівартість, у тому числі:	419 697,082	5,9449	236 153,176	4,0430
1.1	прямі матеріальні витрати, у тому числі:	215 447,655	3,0518	94 635,129	1,6202
1.1.1	електроенергія	73 563,242	1,0420	73 830,934	1,2640
1.1.2	витрати на придбання води в інших суб'єктах господарювання/очищення власних стічних вод іншими суб'єктами господарювання	104 636,062	1,4821	4 610,277	0,0789
1.1.3	витрати на реагенти	30 051,100	0,4257	15 043,718	0,2576
1.1.4	матеріали, запасні частини та інші матеріальні ресурси (ремонтні)	7 197,250	0,1019	1 150,200	0,0197
1.2	прямі витрати на оплату праці	64 466,364	0,9132	54 693,731	0,9364
1.3	інші прямі витрати, у тому числі:	47 804,056	0,6771	31 457,956	0,5386
1.3.1	єдиний внесок на загальнообов'язкове державне соціальне страхування	14 182,600	0,2009	12 032,621	0,2060
1.3.2	амортизаційні відрахування	19 215,571	0,2722	12 411,148	0,2125
1.3.3	підкачка води сторонніми організаціями	9 431,900	0,1336	0,000	0,0000
1.3.4	інші прямі витрати	4 973,985	0,0705	7 014,188	0,1201
1.4	загальновиробничі витрати, у тому числі:	91 979,007	1,3029	55 366,360	0,9479
1.4.1	витрати на оплату праці	35 776,924	0,5068	19 736,465	0,3379
1.4.2	єдиний внесок на загальнообов'язкове державне соціальне страхування	7 870,923	0,1115	4 342,022	0,0743
1.4.3	амортизаційні відрахування	4 902,852	0,0694	2 704,675	0,0463
1.4.4	витрати, пов'язані зі сплатою податків, зборів та інших, передбачених законодавством, обов'язкових платежів	7 401,131	0,1048	4 432,842	0,0759
1.4.5	інші витрати	36 027,177	0,5103	24 150,356	0,4135
2	Адміністративні витрати, у тому числі:	14 396,763	0,2039	8 101,296	0,1387
2.1	витрати на оплату праці	10 072,643	0,1427	5 667,627	0,0970
2.2	єдиний внесок на загальнообов'язкове державне соціальне страхування	2 215,981	0,0314	1 246,878	0,0213
2.3	амортизаційні відрахування	517,948	0,0073	291,437	0,0050
2.4	витрати, пов'язані зі сплатою податків, зборів та інших, передбачених законодавством, обов'язкових платежів	0,000	0,0000	0,000	0,0000
2.5	інші витрати	1 590,190	0,0225	895,354	0,0153
3	Витрати на збут, у тому числі:	23 935,494	0,3390	13 396,978	0,2294
3.1	витрати на оплату праці	15 061,190	0,2133	8 474,559	0,1451
3.2	єдиний внесок на загальнообов'язкове державне соціальне страхування	3 313,462	0,0469	1 864,403	0,0319
3.3	амортизаційні відрахування	122,255	0,0017	68,790	0,0012
3.4	інші витрати	5 438,587	0,0770	2 989,226	0,0512
4	Інші операційні витрати	373,300	0,0053	205,300	0,0035
5	Фінансові витрати	0,000	0,0000	0,000	0,0000
6	Повна собівартість	458 402,639	6,4932	257 856,750	4,4146
7	Розрахунковий прибуток, у тому числі:	0,000	0,0000	0,000	0,0000
7.1	податок на прибуток	0,000	0,0000	0,000	0,0000
7.2	дивіденди	0,000	0,0000	0,000	0,0000
7.3	резервний фонд (капітал)	0,000	0,0000	0,000	0,0000
7.4	на розвиток виробництва (виробничі інвестиції)	0,000	0,0000	0,000	0,0000
7.5	інше використання прибутку	0,000	0,0000	0,000	0,0000
8	Сума компенсації/вилучення витрат на електроенергію, податки та збори, на оплату праці за попередній звітний період	5 391,110	0,0764	1 752,930	0,0300
9	Коригування витрат з урахуванням пункту 4 постанови НКРЕКП від 09.11.2017 № 1399	-19 989,295	-0,2831	-15 311,100	-0,2621
10	Вартість централізованого водопостачання/водовідведення, тис. грн	443 804,454		244 298,580	
11	Тариф споживачам, які є суб'єктами господарювання у сфері централізованого водопостачання/водовідведення, грн/м³	2,94		2,44	
12	Тариф споживачам, які не є суб'єктами господарювання у сфері централізованого водопостачання/водовідведення, грн/м³	6,51		4,27	
13	Обсяг реалізації, тис. м³	70 597,75		58 410,63	
13.1	Обсяг реалізації споживачам, які є суб'єктами господарювання у сфері централізованого водопостачання/водовідведення, тис. м³	4 408,24		2 802,96	
13.2	Обсяг реалізації споживачам, які не є суб'єктами господарювання у сфері централізованого водопостачання/водовідведення, тис. м³	66 189,51		55 607,67	

**Структура тарифів на централізоване водопостачання та водовідведення
комунального виробничого підприємства Кам'янської міської ради «Міськводоканал»**


№ з/п	Найменування показників	Централізоване водопостачання		Централізоване водовідведення	
		тис. грн на рік	грн/м ³	тис. грн на рік	грн/м ³
		3	4	5	6
1	Виробнича собівартість, у тому числі:	127 030,882	5,6795	82 060,026	4,7045
1.1	прямі матеріальні витрати, у тому числі:	98 979,080	4,4253	34 061,979	1,9528
1.1.1	електроенергія	4 500,575	0,2012	32 437,630	1,8596
1.1.2	витрати на придбання води в інших суб'єктів господарювання/очищення власних стічних вод іншими суб'єктами господарювання	93 748,855	4,1915	0,000	0,0000
1.1.3	витрати на реагенти	363,344	0,0162	825,842	0,0473
1.1.4	матеріали, запасні частини та інші матеріальні ресурси (ремонт)	366,305	0,0164	798,508	0,0458
1.2	прямі витрати на оплату праці	6 389,890	0,2857	18 835,246	1,0798
1.3	інші прямі витрати, у тому числі:	2 889,496	0,1292	6 904,294	0,3958
1.3.1	єдиний внесок на загальнообов'язкове державне соціальне страхування	1 405,776	0,0629	4 143,754	0,2376
1.3.2	амортизаційні відрахування	1 483,720	0,0663	2 760,540	0,1583
1.3.3	підкачка води сторонніми організаціями	0,000	0,0000	0,000	0,0000
1.3.4	інші прямі витрати	0,000	0,0000	0,000	0,0000
1.4	загальновиробничі витрати, у тому числі:	18 772,416	0,8393	22 258,507	1,2761
1.4.1	витрати на оплату праці	9 752,613	0,4360	11 448,022	0,6563
1.4.2	єдиний внесок на загальнообов'язкове державне соціальне страхування	2 145,575	0,0959	2 518,565	0,1444
1.4.3	амортизаційні відрахування	540,910	0,0242	493,800	0,0283
1.4.4	витрати, пов'язані зі сплатою податків, зборів та інших, передбачених законодавством, обов'язкових платежів	0,000	0,0000	452,289	0,0259
1.4.5	інші витрати	6 333,318	0,2832	7 345,831	0,4211
2	Адміністративні витрати, у тому числі:	9 750,235	0,4359	7 871,670	0,4513
2.1	витрати на оплату праці	5 670,365	0,2535	4 849,559	0,2780
2.2	єдиний внесок на загальнообов'язкове державне соціальне страхування	1 247,480	0,0558	1 066,903	0,0612
2.3	амортизаційні відрахування	250,670	0,0112	189,110	0,0108
2.4	витрати, пов'язані зі сплатою податків, зборів та інших, передбачених законодавством, обов'язкових платежів	1 947,803	0,0871	1 258,252	0,0721
2.5	інші витрати	633,917	0,0283	507,846	0,0291
3	Витрати на збут, у тому числі:	4 046,644	0,1809	3 310,034	0,1898
3.1	витрати на оплату праці	3 038,391	0,1358	2 535,481	0,1454
3.2	єдиний внесок на загальнообов'язкове державне соціальне страхування	668,446	0,0299	557,806	0,0320
3.3	амортизаційні відрахування	10,620	0,0005	8,010	0,0005
3.4	інші витрати	329,187	0,0147	208,737	0,0120
4	Інші операційні витрати	0,000	0,0000	0,000	0,0000
5	Фінансові витрати	0,000	0,0000	0,000	0,0000
6	Повна собівартість	140 827,762	6,2963	93 241,729	5,3455
7	Розрахунковий прибуток, у тому числі:	0,000	0,0000	0,000	0,0000
7.1	податок на прибуток	0,000	0,0000	0,000	0,0000
7.2	дивіденди	0,000	0,0000	0,000	0,0000
7.3	резервний фонд (капітал)	0,000	0,0000	0,000	0,0000
7.4	на розвиток виробництва (виробничі інвестиції)	0,000	0,0000	0,000	0,0000
7.5	інше використання прибутку	0,000	0,0000	0,000	0,0000
8	Сума компенсації/вилучення витрат на електроенергію, податки та збори, на оплату праці за попередній звітний період	0,000	0,0000	0,000	0,0000
9	Вартість централізованого водопостачання/водовідведення, тис. грн	140 827,762		93 241,729	
10	Тариф на централізоване водопостачання/водовідведення, грн/м³	6,30		5,35	
11	Обсяг реалізації, тис. м³	22 366,67		17 443,00	

**Структура тарифів на централізоване водопостачання та водовідведення
комунального підприємства «Новомосковськ водоканал»**

№ з/п	Найменування показників	Без ПДВ			
		Централізоване водопостачання		Централізоване водовідведення	
		тис. грн на рік	грн/м ³	тис. грн на рік	грн/м ³
1	2	3	4	5	6
1	Виробнича собівартість, у тому числі:	23 016,507	8,2670	15 360,071	9,8694
1.1	прямі матеріальні витрати, у тому числі:	13 670,939	4,9103	4 180,512	2,6861
1.1.1	електроенергія	1 715,329	0,6161	2 387,972	1,5344
1.1.2	витрати на придбання води в інших суб'єктів господарювання/очищення власних стічних вод іншими суб'єктами господарювання	11 172,000	4,0127	0,000	0,0000
1.1.3	витрати на реагенти	107,540	0,0386	1 208,580	0,7766
1.1.4	матеріали, запасні частини та інші матеріальні ресурси (ремонт)	676,070	0,2428	583,960	0,3752
1.2	прямі витрати на оплату праці	4 086,210	1,4677	6 104,610	3,9224
1.3	інші прямі витрати, у тому числі:	3 102,926	1,1145	3 838,224	2,4662
1.3.1	єдиний внесок на загальнообов'язкове державне соціальне страхування	898,966	0,3229	1 343,014	0,8629
1.3.2	амортизаційні відрахування	1 398,500	0,5023	2 236,300	1,4369
1.3.3	підкачка води сторонніми організаціями	644,430	0,2315	0,000	0,0000
1.3.4	інші прямі витрати	161,030	0,0578	258,910	0,1664
1.4	загальновиробничі витрати, у тому числі:	2 156,431	0,7745	1 236,725	0,7946
1.4.1	витрати на оплату праці	1 147,440	0,4121	382,480	0,2458
1.4.2	єдиний внесок на загальнообов'язкове державне соціальне страхування	252,437	0,0907	84,146	0,0541
1.4.3	амортизаційні відрахування	74,953	0,0269	50,747	0,0326
1.4.4	витрати, пов'язані зі сплатою податків, зборів та інших, передбачених законодавством, обов'язкових платежів	45,616	0,0164	106,664	0,0685
1.4.5	інші витрати	635,986	0,2284	612,688	0,3937
2	Адміністративні витрати, у тому числі:	2 866,317	1,0295	1 165,490	0,7489
2.1	витрати на оплату праці	1 899,290	0,6822	629,060	0,4042
2.2	єдиний внесок на загальнообов'язкове державне соціальне страхування	417,844	0,1501	138,393	0,0889
2.3	амортизаційні відрахування	31,787	0,0114	21,213	0,0136
2.4	витрати, пов'язані зі сплатою податків, зборів та інших, передбачених законодавством, обов'язкових платежів	0,000	0,0000	0,000	0,0000
2.5	інші витрати	517,396	0,1858	376,824	0,2421
3	Витрати на збут, у тому числі:	3 299,630	1,1852	1 142,544	0,7341
3.1	витрати на оплату праці	2 600,390	0,9340	866,800	0,5569
3.2	єдиний внесок на загальнообов'язкове державне соціальне страхування	572,086	0,2055	190,696	0,1225
3.3	амортизаційні відрахування	16,193	0,0058	10,807	0,0069
3.4	інші витрати	110,960	0,0399	74,242	0,0477
4	Інші операційні витрати	0,000	0,0000	0,000	0,0000
5	Фінансові витрати	0,000	0,0000	0,000	0,0000
6	Повна собівартість	29 182,453	10,4817	17 668,105	11,3523
7	Розрахунковий прибуток, у тому числі:	0,000	0,0000	0,000	0,0000
7.1	податок на прибуток	0,000	0,0000	0,000	0,0000
7.2	дивіденди	0,000	0,0000	0,000	0,0000
7.3	резервний фонд (капітал)	0,000	0,0000	0,000	0,0000
7.4	на розвиток виробництва (виробничі інвестиції)	0,000	0,0000	0,000	0,0000
7.5	інше використання прибутку	0,000	0,0000	0,000	0,0000
8	Сума компенсації/вилучення витрат на електроенергію, податки та збори, на оплату праці за попередній звітний період	943,583	0,3389	976,438	0,6274
9	Вартість централізованого водопостачання/водовідведення, тис. грн	30 126,035		18 644,543	
10	Тариф на централізоване водопостачання/водовідведення, грн/м³	10,82		11,98	
11	Обсяг реалізації, тис. м³	2 784,13		1 556,34	

**Структура тарифів на централізоване водопостачання та водовідведення
районного комунального підприємства «Старобільськвода»**

№ з/п	Найменування показників	Централізоване водопостачання		Централізоване водовідведення	
		тис. грн на рік	грн/м ³	тис. грн на рік	грн/м ³
1	2	3	4	5	6
1	Виробнича собівартість, у тому числі:	7 932,054	10,8001	13 162,238	21,1795
1.1	прямі матеріальні витрати, у тому числі:	1 925,359	2,6215	1 531,299	2,4640
1.1.1	електроенергія	1 925,359	2,6215	1 531,299	2,4640
1.1.2	витрати на придбання води в інших суб'єктів господарювання/очищення власних стічних вод іншими суб'єктами господарювання	0,000	0,0000	0,000	0,0000
1.1.3	витрати на реагенти	0,000	0,0000	0,000	0,0000
1.1.4	матеріали, запасні частини та інші матеріальні ресурси (ремонт)	0,000	0,0000	0,000	0,0000
1.2	прямі витрати на оплату праці	2 672,386	3,6387	5 937,358	9,5539
1.3	інші прямі витрати, у тому числі:	1 004,735	1,3680	2 271,229	3,6547
1.3.1	єдиний внесок на загальнообов'язкове державне соціальне страхування	587,925	0,8005	1 306,219	2,1019
1.3.2	амортизаційні відрахування	416,810	0,5675	965,010	1,5528
1.3.3	відкачка води сторонніми організаціями	0,000	0,0000	0,000	0,0000
1.3.4	інші прямі витрати	0,000	0,0000	0,000	0,0000
1.4	загальновиробничі витрати, у тому числі:	2 329,574	3,1719	3 422,362	5,5070
1.4.1	витрати на оплату праці	1 144,105	1,5578	1 977,130	3,1814
1.4.2	єдиний внесок на загальнообов'язкове державне соціальне страхування	251,703	0,3427	434,969	0,6999
1.4.3	амортизаційні відрахування	37,880	0,0516	76,260	0,1227
1.4.4	витрати, пов'язані зі сплатою податків, зборів та інших, передбачених законодавством, обов'язкових платежів	607,483	0,8271	68,467	0,1102
1.4.5	інші витрати	288,403	0,3927	865,527	1,3927
2	Адміністративні витрати, у тому числі:	765,273	1,0420	1 270,665	2,0446
2.1	витрати на оплату праці	521,268	0,7097	864,978	1,3918
2.2	єдиний внесок на загальнообов'язкове державне соціальне страхування	114,679	0,1561	190,295	0,3062
2.3	амортизаційні відрахування	2,810	0,0038	5,450	0,0088
2.4	витрати, пов'язані зі сплатою податків, зборів та інших, передбачених законодавством, обов'язкових платежів	0,000	0,0000	0,000	0,0000
2.5	інші витрати	126,516	0,1723	209,942	0,3378
3	Витрати на збут, у тому числі:	636,326	0,8664	984,736	1,5846
3.1	витрати на оплату праці	464,712	0,6327	768,540	1,2367
3.2	єдиний внесок на загальнообов'язкове державне соціальне страхування	102,237	0,1392	169,079	0,2721
3.3	амортизаційні відрахування	2,710	0,0037	5,200	0,0084
3.4	інші витрати	66,668	0,0908	41,917	0,0674
4	Інші операційні витрати	0,000	0,0000	0,000	0,0000
5	Фінансові витрати	0,000	0,0000	0,000	0,0000
6	Повна собівартість	9 333,653	12,7085	15 417,639	24,8087
7	Розрахунковий прибуток, у тому числі:	0,000	0,0000	0,000	0,0000
7.1	податок на прибуток	0,000	0,0000	0,000	0,0000
7.2	дивіденди	0,000	0,0000	0,000	0,0000
7.3	резервний фонд (капітал)	0,000	0,0000	0,000	0,0000
7.4	на розвиток виробництва (виробничі інвестиції)	0,000	0,0000	0,000	0,0000
7.5	інше використання прибутку	0,000	0,0000	0,000	0,0000
8	Сума компенсацій/вилучення витрат на електроенергію, податки та збори, на оплату праці за попередній звітний період	0,000	0,0000	0,000	0,0000
9	Вартість централізованого водопостачання/водовідведення, тис. грн	9 333,653		15 417,639	
10	Тариф на централізоване водопостачання/водовідведення, грн/м³	12,71		24,81	
11	Обсяг реалізації, тис. м³	734,44		621,46	



Додаток 25
до постанови Національної комісії, що здійснює державне регулювання у сферах енергетики та комунальних послуг
16 червня 2016 року № 1141
(у редакції постанови Національної комісії, що здійснює державне регулювання у сферах енергетики та комунальних послуг від 06.07.2016 № 296)

**Структура тарифів на централізоване водопостачання
державного міжрайонного підприємства водопровідно-каналізаційного
господарства «Дніпро-Західний Донбас»**

№ з/п	Найменування показників	Централізоване водопостачання	
		тис. грн на рік	грн/м ³
1	2	3	4
1	Виробнича собівартість, у тому числі:	73 398,349	6,0826
1.1	прямі матеріальні витрати, у тому числі:	46 410,101	3,8461
1.1.1	електроенергія	43 500,335	3,6049
1.1.2	витрати на придбання води в інших суб'єктів господарювання/очищення власних стічних вод іншими суб'єктами господарювання	0,000	0,0000
1.1.3	витрати на реагенти	2 663,178	0,2207
1.1.4	матеріали, запасні частини та інші матеріальні ресурси (ремонт)	246,588	0,0204
1.2	прямі витрати на оплату праці	5 622,015	0,4659
1.3	інші прямі витрати, у тому числі:	2 827,691	0,2343
1.3.1	відрахування на соціальні заходи	1 236,843	0,1025
1.3.2	амортизаційні відрахування	1 590,848	0,1318
1.3.3	підкачка води сторонніми організаціями	0,000	0,0000
1.3.4	інші прямі витрати	0,000	0,0000
1.4	загальновиробничі витрати, у тому числі:	18 538,542	1,5363
1.4.1	витрати на оплату праці	10 013,436	0,8298
1.4.2	відрахування на соціальні заходи	2 202,956	0,1826
1.4.3	амортизаційні відрахування	987,040	0,0818
1.4.4	витрати, пов'язані зі сплатою податків, зборів та інших, передбачених законодавством, обов'язкових платежів	3 154,218	0,2614
1.4.5	інші витрати	2 180,892	0,1807
2	Адміністративні витрати, у тому числі:	1 693,400	0,1403
2.1	витрати на оплату праці	1 147,919	0,0951
2.2	відрахування на соціальні заходи	252,542	0,0209
2.3	амортизаційні відрахування	17,774	0,0015
2.4	витрати, пов'язані зі сплатою податків, зборів та інших, передбачених законодавством, обов'язкових платежів	0,000	0,0000
2.5	інші витрати	275,165	0,0228
3	Витрати на збут, у тому числі:	331,207	0,0274
3.1	витрати на оплату праці	230,379	0,0191
3.2	відрахування на соціальні заходи	50,683	0,0042
3.3	амортизаційні відрахування	0,000	0,0000
3.4	інші витрати	50,145	0,0042
4	Інші операційні витрати	0,000	0,0000
5	Фінансові витрати	0,000	0,0000
6	Повна собівартість	75 422,957	6,2504
7	Розрахунковий прибуток, у тому числі:	25 655,407	2,1261
7.1	податок на прибуток	3 913,537	0,3243
7.2	дивіденди	0,000	0,0000
7.3	резервний фонд (капітал)	0,000	0,0000
7.4	на розвиток виробництва (виробничі інвестиції)	21 741,870	1,8018
7.5	інше використання прибутку	0,000	0,0000
8	Сума компенсації/включення витрат на електроенергію, податки та збори за попередній звітний період	0,000	0,0000
9	Вартість централізованого водопостачання/водовідведення, тис. грн	101 078,36	
10	Тариф споживачам, які є суб'єктами господарювання у сфері централізованого водопостачання/водовідведення, грн/м³	8,16	
11	Тариф споживачам, які не є суб'єктами господарювання у сфері централізованого водопостачання/водовідведення, грн/м³	13,60	
12	Обсяг реалізації, тис. м³	12 066,94	
12.1	Обсяг реалізації споживачам, які є суб'єктами господарювання у сфері централізованого водопостачання/водовідведення, тис. м³	11 590,00	
12.2	Обсяг реалізації споживачам, які не є суб'єктами господарювання у сфері централізованого водопостачання/водовідведення, тис. м³	476,94	

Директор Департаменту із регулювання відносин у сфері централізованого водопостачання та водовідведення


А. Чумак

**Структура тарифів на централізоване водопостачання та водовідведення
комунального підприємства «Павлоградське виробниче управління водопровідно-каналізаційного господарства»
Павлоградської міської ради**

№ з/п	Найменування показників	Централізоване водопостачання		Централізоване водовідведення	
		тис. грн на рік	грн/м ³	тис. грн на рік	грн/м ³
1	2	3	4	5	6
1	Виробнича собівартість, у тому числі:	56 799,021	16,4235	25 463,304	7,6315
1.1	прямі матеріальні витрати, у тому числі:	41 215,398	11,9175	8 434,707	2,5279
1.1.1	електроенергія	1 151,833	0,3331	5 519,646	1,6543
1.1.2	витрати на придбання води в інших суб'єктів господарювання/очищення власних стічних вод іншими суб'єктами господарювання	38 934,678	11,2580	1 659,000	0,4972
1.1.3	витрати на реагенти	226,887	0,0656	956,061	0,2865
1.1.4	матеріали, запасні частини та інші матеріальні ресурси (ремонти)	902,000	0,2608	300,000	0,0899
1.2	прямі витрати на оплату праці	4 404,649	1,2736	7 550,512	2,2629
1.3	інші прямі витрати, у тому числі:	1 439,748	0,4163	2 638,707	0,7908
1.3.1	єдиний внесок на загальнообов'язкове державне соціальне страхування	969,023	0,2802	1 661,113	0,4978
1.3.2	амортизаційні відрахування	439,825	0,1272	867,476	0,2600
1.3.3	підкачка води сторонніми організаціями	0,000	0,0000	0,000	0,0000
1.3.4	інші прямі витрати	30,900	0,0089	110,118	0,0330
1.4	загальновиробничі витрати, у тому числі:	9 739,226	2,8161	6 839,379	2,0498
1.4.1	витрати на оплату праці	5 681,127	1,6427	3 874,870	1,1613
1.4.2	єдиний внесок на загальнообов'язкове державне соціальне страхування	1 249,848	0,3614	852,471	0,2555
1.4.3	амортизаційні відрахування	77,791	0,0225	132,632	0,0398
1.4.4	витрати, пов'язані зі сплатою податків, зборів та інших, передбачених законодавством, обов'язкових платежів	156,503	0,0453	315,465	0,0945
1.4.5	інші витрати	2 573,958	0,7443	1 663,940	0,4987
2	Адміністративні витрати, у тому числі:	2 969,337	0,8586	1 335,585	0,4003
2.1	витрати на оплату праці	2 222,268	0,6426	996,254	0,2986
2.2	єдиний внесок на загальнообов'язкове державне соціальне страхування	488,899	0,1414	219,176	0,0657
2.3	амортизаційні відрахування	22,612	0,0065	14,552	0,0044
2.4	витрати, пов'язані зі сплатою податків, зборів та інших, передбачених законодавством, обов'язкових платежів	0,000	0,0000	0,000	0,0000
2.5	інші витрати	235,558	0,0681	105,603	0,0316
3	Витрати на збут, у тому числі:	1 235,865	0,3574	534,792	0,1603
3.1	витрати на оплату праці	872,635	0,2523	391,207	0,1172
3.2	єдиний внесок на загальнообов'язкове державне соціальне страхування	191,980	0,0555	86,066	0,0258
3.3	амортизаційні відрахування	4,408	0,0013	2,938	0,0009
3.4	інші витрати	166,842	0,0482	54,582	0,0164
4	Інші операційні витрати	0,000	0,0000	0,000	0,0000
5	Фінансові витрати	0,000	0,0000	0,000	0,0000
6	Повна собівартість	61 004,222	17,6394	27 333,682	8,1921
7	Розрахунковий прибуток, у тому числі:	0,000	0,0000	0,000	0,0000
7.1	податок на прибуток	0,000	0,0000	0,000	0,0000
7.2	дивіденди	0,000	0,0000	0,000	0,0000
7.3	резервний фонд (капітал)	0,000	0,0000	0,000	0,0000
7.4	на розвиток виробництва (виробничі інвестиції)	0,000	0,0000	0,000	0,0000
7.5	інше використання прибутку	0,000	0,0000	0,000	0,0000
8	Сума компенсацій/включення витрат на електроенергію, податки та збори, на оплату праці за попередній звітний період	15,500	0,0045	117,900	0,0353
9	Вартість централізованого водопостачання/водовідведення, тис. грн	61 019,722		27 451,582	
10	Тариф на централізоване водопостачання/водовідведення, грн/м³	17,64		8,23	
11	Обсяг реалізації, тис. м³	3 458,40		3 336,60	



Структура тарифів на централізоване водопостачання та водовідведення
комунального підприємства «Черкасиводоканал» Черкаської міської ради

Без ПДВ

№ з/п	Найменування показників	Централізоване водопостачання		Централізоване водовідведення	
		тис. грн на рік	грн/м ³	тис. грн на рік	грн/м ³
1	2	3	4	5	6
1	Виробнича собівартість, у тому числі:	86 450,862	4,7389	79 074,288	4,7269
1.1	прямі матеріальні витрати, у тому числі:	32 474,888	1,7801	47 968,924	2,8675
1.1.1	електроенергія	15 359,132	0,8419	5 709,560	0,3413
1.1.2	витрати на придбання води в інших суб'єктах господарювання/очищення власних стічних вод іншими суб'єктами господарювання	0,000	0,0000	41 614,164	2,4876
1.1.3	витрати на реагенти	16 060,056	0,8803	0,000	0,0000
1.1.4	матеріали, запасні частини та інші матеріальні ресурси (ремонти)	1 055,700	0,0579	645,200	0,0386
1.2	прямі витрати на оплату праці	11 038,600	0,6051	4 876,100	0,2915
1.3	інші прямі витрати, у тому числі:	21 056,947	1,1543	7 331,042	0,4382
1.3.1	єдиний внесок на загальнообов'язкове державне соціальне страхування	2 428,492	0,1331	1 072,742	0,0641
1.3.2	амортизаційні відрахування	7 420,800	0,4068	4 601,300	0,2751
1.3.3	підкачка води сторонніми організаціями	11 207,655	0,6144	0,000	0,0000
1.3.4	інші прямі витрати	0,000	0,000	1 657,000	0,099
1.4	загальноовиробничі витрати, у тому числі:	21 880,426	1,1994	18 898,222	1,1297
1.4.1	витрати на оплату праці	11 763,122	0,6448	10 962,578	0,6553
1.4.2	єдиний внесок на загальнообов'язкове державне соціальне страхування	2 587,887	0,1419	2 411,767	0,1442
1.4.3	амортизаційні відрахування	976,900	0,0535	798,000	0,0477
1.4.4	витрати, пов'язані зі сплатою податків, зборів та інших, передбачених законодавством, обов'язкових платежів	1 722,033	0,0944	535,067	0,0320
1.4.5	інші витрати	4 830,484	0,2648	4 190,810	0,2505
2	Адміністративні витрати, у тому числі:	4 286,916	0,2350	3 914,072	0,2340
2.1	витрати на оплату праці	3 094,732	0,1696	2 830,668	0,1692
2.2	єдиний внесок на загальнообов'язкове державне соціальне страхування	680,841	0,0373	622,747	0,0372
2.3	амортизаційні відрахування	63,800	0,0035	51,300	0,0031
2.4	витрати, пов'язані зі сплатою податків, зборів та інших, передбачених законодавством, обов'язкових платежів	0,575	0,0000	0,525	0,0000
2.5	інші витрати	446,969	0,0245	408,831	0,0244
3	Витрати на збут, у тому числі:	2 136,910	0,1171	2 010,842	0,1202
3.1	витрати на оплату праці	1 583,558	0,0868	1 448,438	0,0866
3.2	єдиний внесок на загальнообов'язкове державне соціальне страхування	348,383	0,0191	318,656	0,0190
3.3	амортизаційні відрахування	41,600	0,0023	33,600	0,0020
3.4	інші витрати	163,370	0,009	210,148	0,013
4	Інші операційні витрати	0,000	0,0000	0,000	0,0000
5	Фінансові витрати	2 152,872	0,1180	756,414	0,0452
6	Повна собівартість	95 027,561	5,2090	85 755,615	5,1263
7	Розрахунковий прибуток, у тому числі:	19 366,285	1,062	6 804,371	0,407
7.1	податок на прибуток	2 954,179	0,1619	1 037,955	0,0620
7.2	дивіденди	0,000	0,0000	0,000	0,0000
7.3	резервний фонд (капітал)	0,000	0,0000	0,000	0,0000
7.4	на розвиток виробництва (виробничі інвестиції)	16 412,106	0,8996	5 766,416	0,3447
7.5	інше використання прибутку	0,000	0,0000	0,000	0,0000
8	Сума компенсації/випуску витрат на електроенергію, податки та збори, на оплату праці за попередній звітний період	1 496,300	0,0820	0,000	0,0000
9	Вартість централізованого водопостачання/водовідведення, тис. грн	115 890,146		92 559,986	
10	Тариф споживачам, які є суб'єктами господарювання у сфері централізованого водопостачання/водовідведення, грн/м³	3,13		3,13	
11	Тариф споживачам, які не є суб'єктами господарювання у сфері централізованого водопостачання/водовідведення, грн/м³	6,38		5,54	
12	Обсяг реалізації, тис. м³	18 242,90		16 728,40	
12.1	Обсяг реалізації споживачам, які є суб'єктами господарювання у сфері централізованого водопостачання/водовідведення, тис. м³	129,90		41,06	
12.2	Обсяг реалізації споживачам, які не є суб'єктами господарювання у сфері централізованого водопостачання/водовідведення, тис. м³	18 113,00		16 687,34	




Додаток 98
до постанови Національної комісії, що
здійснює державне регулювання у сферах
енергетики та комунальних послуг
16 червня 2016 року № 1141
(у редакції постанови Національної комісії,
що здійснює державне регулювання у сферах
енергетики та комунальних послуг
від 06.03.2018 № 296

Структура тарифів на централізоване водопостачання та водовідведення
Львівського міського комунального підприємства «Львівводоканал»

№ з/п	Найменування показників	Централізоване водопостачання		Централізоване водовідведення	
		тис. грн на рік	грн/м ³	тис. грн на рік	грн/м ³
1	2	3	4	5	6
1	Виробнича собівартість, у тому числі:	306 719,330	5,4480	132 332,049	2,9649
1.1	прямі матеріальні витрати, у тому числі:	159 041,778	2,8249	69 922,300	1,5666
1.1.1	електроенергія	131 562,345	2,3368	65 529,515	1,4682
1.1.2	витрати на придбання води в інших суб'єктах господарювання/очищення власних стічних вод іншими суб'єктами господарювання	0,000	0,0000	0,000	0,0000
1.1.3	витрати на реагенти	2 096,352	0,0372	1 199,615	0,0269
1.1.4	матеріали, запасні частини та інші матеріальні ресурси (ремонтні)	25 383,180	0,4509	3 193,170	0,0715
1.2	прямі витрати на оплату праці	30 858,767	0,5481	18 643,462	0,4177
1.3	інші прямі витрати, у тому числі:	44 596,974	0,7921	8 660,972	0,1941
1.3.1	єдиний внесок на загальнообов'язкове державне соціальне страхування	6 788,929	0,1206	4 101,562	0,0919
1.3.2	амортизаційні відрахування	16 426,960	0,2918	4 559,410	0,1022
1.3.3	підкачка води сторонніми організаціями	11 276,465	0,2003	0,000	0,0000
1.3.4	інші прямі витрати	10 104,620	0,1795	0,000	0,0000
1.4	загальновиробничі витрати, у тому числі:	72 221,811	1,2828	35 105,316	0,7865
1.4.1	витрати на оплату праці	34 124,688	0,6061	14 091,901	0,3157
1.4.2	єдиний внесок на загальнообов'язкове державне соціальне страхування	7 507,431	0,1333	3 100,218	0,0695
1.4.3	амортизаційні відрахування	608,050	0,0108	292,400	0,0066
1.4.4	витрати, пов'язані зі сплатою податків, зборів та інших, передбачених законодавством, обов'язкових платежів	15 812,868	0,2809	11 974,854	0,2683
1.4.5	інші витрати	14 168,775	0,2517	5 645,943	0,1265
2	Адміністративні витрати, у тому числі:	14 954,000	0,2656	6 613,282	0,1482
2.1	витрати на оплату праці	9 382,589	0,1667	4 007,415	0,0898
2.2	єдиний внесок на загальнообов'язкове державне соціальне страхування	2 064,170	0,0367	881,631	0,0198
2.3	амортизаційні відрахування	609,210	0,0108	296,450	0,0066
2.4	витрати, пов'язані зі сплатою податків, зборів та інших, передбачених законодавством, обов'язкових платежів	203,711	0,0036	120,070	0,0027
2.5	інші витрати	2 694,320	0,0479	1 307,716	0,0293
3	Витрати на збут, у тому числі:	8 300,540	0,1474	4 080,036	0,0914
3.1	витрати на оплату праці	5 229,834	0,0929	2 650,410	0,0594
3.2	єдиний внесок на загальнообов'язкове державне соціальне страхування	1 150,563	0,0204	583,090	0,0131
3.3	амортизаційні відрахування	67,440	0,0012	32,820	0,0007
3.4	інші витрати	1 852,703	0,0329	813,715	0,0182
4	Інші операційні витрати	0,000	0,0000	0,000	0,0000
5	Фінансові витрати	2 999,972	0,0533	1 054,044	0,0236
6	Повна собівартість	332 973,841	5,9144	144 079,411	3,2281
7	Розрахунковий прибуток, у тому числі:	45 853,285	0,8145	16 110,613	0,3610
7.1	податок на прибуток	6 994,569	0,1242	2 457,551	0,0551
7.2	дивіденди	0,000	0,0000	0,000	0,0000
7.3	резервний фонд (капітал)	0,000	0,0000	0,000	0,0000
7.4	на розвиток виробництва (виробничі інвестиції)	38 858,716	0,6902	13 653,062	0,3059
7.5	інше використання прибутку	0,000	0,0000	0,000	0,0000
8	Сума компенсацій/включення витрат на електроенергію, податки та збори, на оплату праці за попередній звітний період	13 816,891	0,2454	0,000	0,0000
9	Коригування витрат з урахуванням пункту 2 протоколу № 17 засідання НКРЕКП від 16.02.2017	0,000	0,0000	-634,790	-0,0142
10	Вартість централізованого водопостачання/водовідведення, тис. грн	392 644,017		159 555,234	
11	Тариф споживачам, які є суб'єктами господарювання у сфері централізованого водопостачання/водовідведення, грн/м³	3,29		0,82	
12	Тариф споживачам, які не є суб'єктами господарювання у сфері централізованого водопостачання/водовідведення, грн/м³	7,14		3,62	
13	Обсяг реалізації, тис. м³	56 299,03		44 632,64	
13.1	Обсяг реалізації споживачам, які є суб'єктами господарювання у сфері централізованого водопостачання/водовідведення, тис. м³	2 400,00		670,00	
13.2	Обсяг реалізації споживачам, які не є суб'єктами господарювання у сфері централізованого водопостачання/водовідведення, тис. м³	53 899,03		43 962,64	

Директор Департаменту із
регулювання відносин у сфері централізованого
водопостачання та водовідведення




А. Чумак

Додаток 104
до постанови Національної комісії, що
здійняє державне регулювання у сферах
енергетики та комунальних послуг
16 червня 2016 року № 1141
(у редакції постанови Національної комісії,
що здійснює державне регулювання у
сферах енергетики та комунальних послуг,
від 06.03.2016 № 2/16-06-010-16-001/16)

Структура тарифів на централізоване водовідведення
публічного акціонерного товариства «Азот» (м. Черкаси)

№ з/п	Найменування показників	Без ПДВ	
		тис. грн на рік	грн/м ³
1	2	3	4
1	Виробнича собівартість, у тому числі:	36 934,187	1,7169
1.1	прямі матеріальні витрати, у тому числі:	23 278,785	1,0821
1.1.1	електроенергія	20 136,035	0,9360
1.1.2	витрати на придбання води в інших суб'єктах господарювання/очищення власних стічних вод іншими суб'єктами господарювання	0,000	0,0000
1.1.3	витрати на реагенти	762,030	0,0354
1.1.4	матеріали, запасні частини та інші матеріальні ресурси (ремонт)	2 380,720	0,1107
1.2	прямі витрати на оплату праці	2 190,720	0,1018
1.3	інші прямі витрати, у тому числі:	2 498,968	0,1162
1.3.1	єдиний внесок на загальнообов'язкове державне соціальне страхування	481,958	0,0224
1.3.2	амортизаційні відрахування	2 017,010	0,0938
1.3.3	підкачка води сторонніми організаціями	0,000	0,0000
1.3.4	інші прямі витрати	0,000	0,0000
1.4	загальноовиробничі витрати, у тому числі:	8 965,714	0,4168
1.4.1	витрати на оплату праці	3 677,280	0,1709
1.4.2	єдиний внесок на загальнообов'язкове державне соціальне страхування	809,002	0,0376
1.4.3	амортизаційні відрахування	0,000	0,0000
1.4.4	витрати, пов'язані зі сплатою податків, зборів та інших, передбачених законодавством, обов'язкових платежів	3 008,190	0,1398
1.4.5	інші витрати	1 471,242	0,0684
2	Адміністративні витрати, у тому числі:	1 163,106	0,0541
2.1	витрати на оплату праці	318,259	0,0148
2.2	єдиний внесок на загальнообов'язкове державне соціальне страхування	70,017	0,0033
2.3	амортизаційні відрахування	25,810	0,0012
2.4	витрати, пов'язані зі сплатою податків, зборів та інших, передбачених законодавством, обов'язкових платежів	27,120	0,0013
2.5	інші витрати	721,900	0,0336
3	Витрати на збут, у тому числі:	0,000	0,0000
3.1	витрати на оплату праці	0,000	0,0000
3.2	єдиний внесок на загальнообов'язкове державне соціальне страхування	0,000	0,0000
3.3	амортизаційні відрахування	0,000	0,0000
3.4	інші витрати	0,000	0,0000
4	Інші операційні витрати	0,000	0,0000
5	Фінансові витрати	0,000	0,0000
6	Повна собівартість	38 097,293	1,7710
7	Розрахунковий прибуток, у тому числі:	0,000	0,0000
7.1	податок на прибуток	0,000	0,0000
7.2	дивіденди	0,000	0,0000
7.3	резервний фонд (капітал)	0,000	0,0000
7.4	на розвиток виробництва (виробничі інвестиції)	0,000	0,0000
7.5	інше використання прибутку	0,000	0,0000
8	Сума компенсацій/включення витрат на електроенергію, податки та збори, на оплату праці за попередній звітний період	3 609,707	0,1678
9	Вартість централізованого водопостачання/водовідведення, тис. грн	41 707,000	
10	Тариф споживачам, які є суб'єктами господарювання у сфері централізованого водопостачання/водовідведення, грн/м ³	1,94	
11	Тариф споживачам, які не є суб'єктами господарювання у сфері централізованого водопостачання/водовідведення, грн/м ³	2,58	
12	Обсяг реалізації, тис. м ³	21 511,910	
12.1	Обсяг реалізації споживачам, які є суб'єктами господарювання у сфері централізованого водопостачання/водовідведення, тис. м ³	21 450,61	
12.2	Обсяг реалізації споживачам, які не є суб'єктами господарювання у сфері централізованого водопостачання/водовідведення, тис. м ³	61,30	

Директор Департаменту із
регулювання відносин у сфері централізованого
водопостачання та водовідведення



А. Чумак