


**Структура тарифів на централізоване водопостачання та водовідведення  
КОМУНАЛЬНОГО ПІДПРИЄМСТВА ДНШПРОПЕТРОВСЬКОЇ ОБЛАСНОЇ РАДИ «АУЛЬСЬКИЙ ВОДОВІД»**

№ з/п	Найменування показника	Централізоване водопостачання		Централізоване водовідведення	
		тис. грн на рік	грн/м <sup>3</sup>	тис. грн на рік	грн/м <sup>3</sup>
1	2	3	4	5	6
1	<b>Виробнича собівартість, у тому числі:</b>	234 962,141	3,3661	187,961	5,7834
1.1	<b>прямі матеріальні витрати, у тому числі:</b>	149 984,300	2,1487	42,160	1,2972
1.1.1	електроенергія	106 385,575	1,5241	34,803	1,0709
1.1.2	витрати на придбання води в інших суб'єктах господарювання/очищення власних стічних вод іншими суб'єктами господарювання	0,000	0,0000	0,000	0,0000
1.1.3	витрати на реагенти	39 718,983	0,5690	0,000	0,0000
1.1.4	матеріали, запасні частини та інші матеріальні ресурси (ремонт)	3 879,742	0,0556	7,357	0,2264
1.2	<b>прямі витрати на оплату праці</b>	22 214,810	0,3183	85,846	2,6414
1.3	<b>інші прямі витрати, у тому числі:</b>	13 631,594	0,1953	31,973	0,9838
1.3.1	єдиний внесок на загальнообов'язкове державне соціальне страхування	4 887,258	0,0700	18,886	0,5811
1.3.2	амортизаційні відрахування	6 874,920	0,0985	5,270	0,1622
1.3.3	підкачка води сторонніми організаціями	0,000	0,0000	0,000	0,0000
1.3.4	інші прямі витрати	1 869,416	0,0268	7,817	0,2405
1.4	<b>загальновиробничі витрати, у тому числі:</b>	49 131,437	0,7039	27,982	0,8610
1.4.1	витрати на оплату праці	22 033,087	0,3157	17,022	0,5238
1.4.2	єдиний внесок на загальнообов'язкове державне соціальне страхування	4 847,279	0,0694	3,745	0,1152
1.4.3	амортизаційні відрахування	546,900	0,0078	0,410	0,0126
1.4.4	витрати, пов'язані зі сплатою податків, зборів та інших, передбачених законодавством, обов'язкових платежів	13 382,630	0,1917	0,150	0,0046
1.4.5	інші витрати	8 321,541	0,1192	6,655	0,2048
2	<b>Адміністративні витрати, у тому числі:</b>	7 705,943	0,1104	7,351	0,2262
2.1	витрати на оплату праці	5 212,356	0,0747	5,183	0,1595
2.2	єдиний внесок на загальнообов'язкове державне соціальне страхування	1 146,718	0,0164	1,140	0,0351
2.3	амортизаційні відрахування	48,540	0,0007	0,030	0,0009
2.4	витрати, пов'язані зі сплатою податків, зборів та інших, передбачених законодавством, обов'язкових платежів	0,000	0,0000	0,000	0,0000
2.5	інші витрати	1 298,329	0,0186	0,997	0,0307
3	<b>Витрати на збут, у тому числі:</b>	1 006,098	0,0144	0,917	0,0282
3.1	витрати на оплату праці	765,701	0,0110	0,706	0,0217
3.2	єдиний внесок на загальнообов'язкове державне соціальне страхування	168,454	0,0024	0,155	0,0048
3.3	амортизаційні відрахування	0,000	0,0000	0,000	0,0000
3.4	інші витрати	71,943	0,0010	0,056	0,0017
4	<b>Інші операційні витрати</b>	0,000	0,0000	0,000	0,0000
5	<b>Фінансові витрати</b>	0,000	0,0000	0,000	0,0000
6	<b>Повна собівартість</b>	243 674,183	3,4909	196,229	6,0378
7	<b>Разрахунковий прибуток, у тому числі:</b>	0,000	0,0000	0,000	0,0000
7.1	податок на прибуток	0,000	0,0000	0,000	0,0000
7.2	дивіденди	0,000	0,0000	0,000	0,0000
7.3	резервний фонд (капітал)	0,000	0,0000	0,000	0,0000
7.4	на розвиток виробництва (виробничі інвестиції)	0,000	0,0000	0,000	0,0000
7.5	інше використання прибутку	0,000	0,0000	0,000	0,0000
8	<b>Сума компенсацій/вилучення</b>	593,872	0,0085	0,000	0,0000
9	<b>Коригування витрат з урахуванням пункту 2 постанови НКРЕКП від 22.02.2019 № 244</b>	-16 020,080	-0,2295	-29,160	-0,8972
10	<b>Вартість централізованого водопостачання/водовідведення, тис. грн</b>	228 247,975		167,069	
11	<b>Тариф споживачам, які є суб'єктами господарювання у сфері централізованого водопостачання/водовідведення, грн/м<sup>3</sup></b>	3,23		-	
12	<b>Тариф споживачам, які не є суб'єктами господарювання у сфері централізованого водопостачання/водовідведення, грн/м<sup>3</sup></b>	4,93		5,14	
13	<b>Обсяг реалізації, тис. м<sup>3</sup></b>	69 801,90		32,50	
13.1	<b>Обсяг реалізації споживачам, які є суб'єктами господарювання у сфері централізованого водопостачання/водовідведення, тис. м<sup>3</sup></b>	68 350,00		-	
13.2	<b>Обсяг реалізації споживачам, які не є суб'єктами господарювання у сфері централізованого водопостачання/водовідведення, тис. м<sup>3</sup></b>	1 451,90		32,50	

Директор Департаменту із  
регулювання відносин у сфері централізованого  
водопостачання та водовідведення



А. Чумак

Структура тарифів на централізоване водопостачання та водовідведення  
КОМУНАЛЬНОГО ПІДПРИЄМСТВА «ДНПРОВОДОКАНАЛЬ» ДНПРОВСЬКОЇ МІСЬКОЇ РАДИ

№ з/п	Найменування показників	Централізоване водопостачання		Централізоване водовідведення	
		тис. грн на рік	грн/м <sup>3</sup>	тис. грн на рік	грн/м <sup>3</sup>
1	2	3	4	5	6
1	<b>Виробнича собівартість, у тому числі:</b>	513 425,237	7,4690	277 988,801	5,0696
1.1	<b>прямі матеріальні витрати, у тому числі:</b>	261 221,621	3,8001	102 099,981	1,8620
1.1.1	електроенергія	94 096,305	1,3689	94 082,342	1,7157
1.1.2	витрати на придбання води в інших суб'єктах господарювання/очищення власних стічних вод іншими суб'єктами господарювання	120 640,360	1,7550	3 225,315	0,0588
1.1.3	витрати на реагенти	40 850,102	0,5943	3 449,576	0,0629
1.1.4	матеріали, запасні частини та інші матеріальні ресурси (ремонти)	5 634,855	0,0820	1 342,747	0,0245
1.2	<b>прямі витрати на оплату праці</b>	62 706,757	0,9122	55 315,230	1,0088
1.3	<b>інші прямі витрати, у тому числі:</b>	45 983,777	0,6689	32 142,639	0,5862
1.3.1	єдиний внесок на загальнообов'язкове державне соціальне страхування	13 795,487	0,2007	12 169,351	0,2219
1.3.2	амортизаційні відрахування	18 578,380	0,2703	11 864,627	0,2164
1.3.3	підкачка води сторонніми організаціями	9 636,693	0,1402	0,000	0,0000
1.3.4	інші прямі витрати	3 973,217	0,0578	8 108,661	0,1479
1.4	<b>загальноовробничі витрати, у тому числі:</b>	143 513,082	2,0878	88 430,951	1,6127
1.4.1	витрати на оплату праці	76 073,911	1,1067	42 526,058	0,7755
1.4.2	єдиний внесок на загальнообов'язкове державне соціальне страхування	16 736,260	0,2435	9 355,733	0,1706
1.4.3	амортизаційні відрахування	5 581,152	0,0812	3 452,179	0,0630
1.4.4	витрати, пов'язані зі сплатою податків, зборів та інших, передбачених законодавством, обов'язкових платежів	6 940,538	0,1010	4 408,447	0,0804
1.4.5	інші витрати	38 181,220	0,5554	28 688,535	0,5232
2	<b>Адміністративні витрати, у тому числі:</b>	15 917,158	0,2316	8 679,786	0,1583
2.1	витрати на оплату праці	11 194,425	0,1629	6 061,106	0,1105
2.2	єдиний внесок на загальнообов'язкове державне соціальне страхування	2 462,774	0,0358	1 333,443	0,0243
2.3	амортизаційні відрахування	529,991	0,0077	308,602	0,0056
2.4	витрати, пов'язані зі сплатою податків, зборів та інших, передбачених законодавством, обов'язкових платежів	0,006	0,0000	0,003	0,0000
2.5	інші витрати	1 729,963	0,0252	976,632	0,0178
3	<b>Витрати на збут, у тому числі:</b>	20 905,505	0,3041	11 279,374	0,2057
3.1	витрати на оплату праці	15 812,437	0,2300	8 561,481	0,1561
3.2	єдиний внесок на загальнообов'язкове державне соціальне страхування	3 478,736	0,0506	1 883,526	0,0343
3.3	амортизаційні відрахування	203,150	0,0030	118,290	0,0022
3.4	інші витрати	1 411,182	0,0205	716,078	0,0131
4	<b>Інші операційні витрати</b>	373,300	0,0054	205,300	0,0037
5	<b>Фінансові витрати</b>	0,000	0,0000	0,000	0,0000
6	<b>Повна собівартість</b>	550 621,201	8,0101	298 153,261	5,4373
7	<b>Резервування прибутку, у тому числі:</b>	0,000	0,0000	0,000	0,0000
7.1	податок на прибуток	0,000	0,0000	0,000	0,0000
7.2	дивіденди	0,000	0,0000	0,000	0,0000
7.3	резервний фонд (капітал)	0,000	0,0000	0,000	0,0000
7.4	на розвиток виробництва (виробничі інвестиції)	0,000	0,0000	0,000	0,0000
7.5	інше використання прибутку	0,000	0,0000	0,000	0,0000
8	<b>Сума компенсацій/включення</b>	5 517,702	0,0803	4 065,180	0,0741
9	<b>Вартість централізованого водопостачання/водовідведення, тис. грн</b>	556 138,903		302 218,441	
10	<b>Тариф споживачам, які є суб'єктами господарювання у сфері централізованого водопостачання/водовідведення, грн/м<sup>3</sup></b>	3,59		2,83	
11	<b>Тариф споживачам, які не є суб'єктами господарювання у сфері централізованого водопостачання/водовідведення, грн/м<sup>3</sup></b>	8,40		5,65	
12	<b>Обсяг реалізації, тис. м<sup>3</sup></b>	68 740,51		54 834,66	
12.1	<b>Обсяг реалізації споживачам, які є суб'єктами господарювання у сфері централізованого водопостачання/водовідведення, тис. м<sup>3</sup></b>	4 449,09		2 775,48	
12.2	<b>Обсяг реалізації споживачам, які не є суб'єктами господарювання у сфері централізованого водопостачання/водовідведення, тис. м<sup>3</sup></b>	64 291,42		52 059,18	




Додаток 17  
до постанови Національної комісії, що  
здійснює державне регулювання у сферах  
енергетики та комунальних послуг  
16 червня 2016 року № 1141  
(у редакції постанови Національної комісії,  
що здійснює державне регулювання у  
сферах енергетики та комунальних послуг,  
від 11.08.2019 № 1004)

**Структура тарифів на централізоване водопостачання та водовідведення  
КОМУНАЛЬНОГО ВИРОБНИЧОГО ПІДПРИЄМСТВА КАМ'ЯНСЬКОЇ МІСЬКОЇ РАДИ  
«МІСЬКВОДОКАНАЛ»**

Без ПДВ

№ з/п	Найменування показників	Централізоване водопостачання		Централізоване водовідведення	
		тис. грн на рік	грн/м <sup>3</sup>	тис. грн на рік	грн/м <sup>3</sup>
1	2	3	4	5	6
1	<b>Виробнича собівартість, у тому числі:</b>	<b>150 077,982</b>	<b>7,0051</b>	<b>97 861,462</b>	<b>5,9675</b>
1.1	<b>прямі матеріальні витрати, у тому числі:</b>	<b>106 098,083</b>	<b>4,9523</b>	<b>41 968,479</b>	<b>2,5592</b>
1.1.1	електроенергія	5 840,348	0,2726	39 622,949	2,4162
1.1.2	витрати на придбання води в інших суб'єктах господарювання/очищення власних стічних вод іншими суб'єктами господарювання	98 515,000	4,5983	0,000	0,0000
1.1.3	витрати на реагенти	665,148	0,0310	1 117,794	0,0682
1.1.4	матеріали, запасні частини та інші матеріальні ресурси (ремонти)	1 077,587	0,0503	1 227,736	0,0749
1.2	прямі витрати на оплату праці	6 836,870	0,3191	21 560,787	1,3148
1.3	інші прямі витрати, у тому числі:	3 004,761	0,1403	7 659,453	0,4671
1.3.1	єдиний внесок на загальнообов'язкове державне соціальне страхування	1 504,111	0,0702	4 743,373	0,2892
1.3.2	амортизаційні відрахування	1 500,650	0,0700	2 916,080	0,1778
1.3.3	підкачка води сторонніми організаціями	0,000	0,0000	0,000	0,0000
1.3.4	інші прямі витрати	0,000	0,0000	0,000	0,0000
1.4	<b>загальноновиробничі витрати, у тому числі:</b>	<b>34 138,268</b>	<b>1,5935</b>	<b>26 672,741</b>	<b>1,6265</b>
1.4.1	витрати на оплату праці	21 052,848	0,9827	12 926,764	0,7883
1.4.2	єдиний внесок на загальнообов'язкове державне соціальне страхування	4 631,627	0,2162	2 843,888	0,1734
1.4.3	амортизаційні відрахування	560,880	0,0262	527,380	0,0322
1.4.4	витрати, пов'язані зі сплатою податків, зборів та інших, передбачених законодавством, обов'язкових платежів	0,000	0,0000	461,140	0,0281
1.4.5	інші витрати	7 892,913	0,3684	9 913,569	0,6045
2	<b>Адміністративні витрати, у тому числі:</b>	<b>10 088,163</b>	<b>0,4709</b>	<b>9 018,493</b>	<b>0,5499</b>
2.1	витрати на оплату праці	7 279,629	0,3398	4 746,833	0,2895
2.2	єдиний внесок на загальнообов'язкове державне соціальне страхування	1 601,518	0,0748	1 044,303	0,0637
2.3	амортизаційні відрахування	216,830	0,0101	157,020	0,0096
2.4	витрати, пов'язані зі сплатою податків, зборів та інших, передбачених законодавством, обов'язкових платежів	290,870	0,0136	2 533,090	0,1545
2.5	інші витрати	699,315	0,0326	537,247	0,0328
3	<b>Витрати на збут, у тому числі:</b>	<b>5 786,634</b>	<b>0,2701</b>	<b>3 830,747</b>	<b>0,2336</b>
3.1	витрати на оплату праці	4 508,444	0,2104	2 939,824	0,1793
3.2	єдиний внесок на загальнообов'язкове державне соціальне страхування	991,858	0,0463	646,761	0,0394
3.3	амортизаційні відрахування	10,820	0,0005	7,830	0,0005
3.4	інші витрати	275,513	0,0129	236,332	0,0144
4	Інші операційні витрати	0,000	0,0000	0,000	0,0000
5	Фінансові витрати	0,000	0,0000	0,000	0,0000
6	<b>Повна собівартість</b>	<b>165 952,779</b>	<b>7,7461</b>	<b>110 710,702</b>	<b>6,7511</b>
7	<b>Розрахунковий прибуток, у тому числі:</b>	<b>0,000</b>	<b>0,0000</b>	<b>0,000</b>	<b>0,0000</b>
7.1	податок на прибуток	0,000	0,0000	0,000	0,0000
7.2	дивіденди	0,000	0,0000	0,000	0,0000
7.3	резервний фонд (капітал)	0,000	0,0000	0,000	0,0000
7.4	на розвиток виробництва (виробничі інвестиції)	0,000	0,0000	0,000	0,0000
7.5	інше використання прибутку	0,000	0,0000	0,000	0,0000
8	Сума компенсацій/вилучення	0,000	0,0000	0,000	0,0000
9	Коригування витрат з урахуванням пункту 2 постанови НКРЕКП від 12.02.2019 № 193	-2 791,440	-0,1303	-6 407,520	-0,3907
10	<b>Вартість централізованого водопостачання/водовідведення, тис. грн</b>	<b>163 161,339</b>		<b>104 303,182</b>	
11	<b>Тариф на централізоване водопостачання/водовідведення, грн/м<sup>3</sup></b>	<b>7,62</b>		<b>6,36</b>	
12	<b>Обсяг реалізації, тис. м<sup>3</sup></b>	<b>21 424,11</b>		<b>16 399,02</b>	

Директор Департаменту із  
регулювання відносин у сфері централізованого  
водопостачання та водовідведення




А. Чумак

Структура тарифів на централізоване водопостачання та водовідведення  
КОМУНАЛЬНОГО ПІДПРИЄМСТВА «НОВОМОСКОВСЬК ВОДОКАНАЛ»

Без ПДВ

№ з/п	Найменування показника	Централізоване водопостачання		Централізоване водовідведення	
		тис. грн на рік	грн/м <sup>3</sup>	тис. грн на рік	грн/м <sup>3</sup>
1	2	3	4	5	6
1	<b>Виробнича собівартість, у тому числі:</b>	28 543,343	10,2581	16 100,955	10,3354
1.1	<b>прямі матеріальні витрати, у тому числі:</b>	16 794,999	6,0359	3 902,164	2,5048
1.1.1	електроенергія	2 178,642	0,7830	3 057,958	1,9629
1.1.2	витрати на придбання води в інших суб'єктах господарювання/очищення власних стічних вод іншими суб'єктами господарювання	13 642,000	4,9028	0,000	0,0000
1.1.3	витрати на реагенти	230,004	0,0827	201,266	0,1292
1.1.4	матеріали, запасні частини та інші матеріальні ресурси (ремонти)	744,353	0,2675	642,940	0,4127
1.2	<b>прямі витрати на оплату праці</b>	5 666,044	2,0363	7 122,638	4,5721
1.3	<b>інші прямі витрати, у тому числі:</b>	3 278,341	1,1782	3 479,675	2,2336
1.3.1	єдиний внесок на загальнообов'язкове державне соціальне страхування	1 246,530	0,4480	1 566,980	1,0059
1.3.2	амортизаційні відрахування	1 145,000	0,4115	1 602,400	1,0286
1.3.3	підкачка води сторонніми організаціями	709,517	0,2550	0,000	0,0000
1.3.4	інші прямі витрати	177,294	0,0637	310,295	0,1992
1.4	<b>загальнонавиробничі витрати, у тому числі:</b>	2 803,960	1,0077	1 596,477	1,0248
1.4.1	витрати на оплату праці	1 216,809	0,4373	685,688	0,4401
1.4.2	єдиний внесок на загальнообов'язкове державне соціальне страхування	267,698	0,0962	150,851	0,0968
1.4.3	амортизаційні відрахування	485,000	0,1743	162,000	0,1040
1.4.4	витрати, пов'язані зі сплатою податків, зборів та інших, передбачених законодавством, обов'язкових платежів	48,959	0,0176	106,431	0,0683
1.4.5	інші витрати	785,494	0,2823	491,507	0,3155
2	<b>Адміністративні витрати, у тому числі:</b>	2 207,774	0,7934	1 270,198	0,8154
2.1	витрати на оплату праці	1 380,697	0,4962	778,834	0,4999
2.2	єдиний внесок на загальнообов'язкове державне соціальне страхування	303,753	0,1092	171,344	0,1100
2.3	амортизаційні відрахування	46,000	0,0165	16,000	0,0103
2.4	витрати, пов'язані зі сплатою податків, зборів та інших, передбачених законодавством, обов'язкових платежів	0,000	0,0000	0,000	0,0000
2.5	інші витрати	477,324	0,1715	304,020	0,1952
3	<b>Витрати на збут, у тому числі:</b>	1 596,906	0,5739	894,625	0,5743
3.1	витрати на оплату праці	1 179,259	0,4238	665,206	0,4270
3.2	єдиний внесок на загальнообов'язкове державне соціальне страхування	259,437	0,0932	146,345	0,0939
3.3	амортизаційні відрахування	28,000	0,0101	9,000	0,0058
3.4	інші витрати	130,210	0,0468	74,074	0,0475
4	<b>Інші операційні витрати</b>	0,000	0,0000	0,000	0,0000
5	<b>Фінансові витрати</b>	0,000	0,0000	0,000	0,0000
6	<b>Повна собівартість</b>	32 348,023	11,6255	18 265,778	11,7250
7	<b>Разрахунковий прибуток, у тому числі:</b>	0,000	0,0000	0,000	0,0000
7.1	податок на прибуток	0,000	0,0000	0,000	0,0000
7.2	дивіденди	0,000	0,0000	0,000	0,0000
7.3	резервний фонд (капітал)	0,000	0,0000	0,000	0,0000
7.4	на розвиток виробництва (виробничі інвестиції)	0,000	0,0000	0,000	0,0000
7.5	інше використання прибутку	0,000	0,0000	0,000	0,0000
8	<b>Сума компенсації/випускани</b>	99,150	0,0356	39,230	0,0252
9	<b>Вартість централізованого водопостачання/водовідведення, тис. грн</b>	32 447,173		18 305,008	
10	<b>Тариф споживачам, які є суб'єктами господарювання у сфері централізованого водопостачання/водовідведення, грн/м<sup>3</sup></b>	7,07		-	
11	<b>Тариф споживачам, які не є суб'єктами господарювання у сфері централізованого водопостачання/водовідведення, грн/м<sup>3</sup></b>	12,43		11,75	
12	<b>Обсяг реалізації, грн/м<sup>3</sup></b>	2 782,51		1 557,85	
12.1	<b>Обсяг реалізації споживачам, які є суб'єктами господарювання у сфері централізованого водопостачання/водовідведення, тис. м<sup>3</sup></b>	400,00		-	
12.2	<b>Обсяг реалізації споживачам, які не є суб'єктами господарювання у сфері централізованого водопостачання/водовідведення, тис. м<sup>3</sup></b>	2 382,51		1 557,85	




Додаток 40  
до постанови Національної комісії, що здійснює державне регулювання у сферах енергетики та комунальних послуг  
16 червня 2016 року № 1141  
(у редакції постанови Національної комісії, що здійснює державне регулювання у сферах енергетики та комунальних послуг від 14.08.2019 № 1004)

**Структура тарифів на централізоване водопостачання та водовідведення  
КОМУНАЛЬНОГО ПІДПРИЄМСТВА «НІКОПОЛЬСЬКЕ ВИРОБНИЧЕ УПРАВЛІННЯ ВОДОПРОВІДНО-КАНАЛІЗАЦІЙНОГО ГОСПОДАРСТВА» НІКОПОЛЬСЬКОЇ МІСЬКОЇ РАДИ**

№ з/п	Найменування показників	Централізоване водопостачання		Централізоване водовідведення	
		тис. грн на рік	грн/м <sup>3</sup>	тис. грн на рік	грн/м <sup>3</sup>
1	2	3	4	5	6
1	<b>Виробнича собівартість, у тому числі:</b>	41 765,509	5,7227	43 330,705	8,9949
1.1	<b>прямі матеріальні витрати, у тому числі:</b>	21 309,124	2,9198	19 029,086	3,9502
1.1.1	електроенергія	13 778,716	1,8880	15 333,954	3,1831
1.1.2	витрати на придбання води в інших суб'єктів господарювання/очищення власних стічних вод іншими суб'єктами господарювання	580,800	0,0796	0,000	0,0000
1.1.3	витрати на реагенти	4 858,699	0,6657	2 630,025	0,5460
1.1.4	матеріали, запасні частини та інші матеріальні ресурси (ремonti)	2 090,909	0,2865	1 065,107	0,2211
1.2	<b>прямі витрати на оплату праці</b>	6 520,027	0,8934	7 606,698	1,5790
1.3	<b>інші прямі витрати, у тому числі:</b>	2 219,541	0,3041	1 912,081	0,3969
1.3.1	єдиний внесок на загальнообов'язкове державне соціальне страхування	1 434,406	0,1965	1 673,474	0,3474
1.3.2	амортизаційні відрахування	277,000	0,0380	99,000	0,0206
1.3.3	підкачка води сторонніми організаціями	0,000	0,0000	0,000	0,0000
1.3.4	інші прямі витрати	508,135	0,0696	139,607	0,0290
1.4	<b>загальновиробничі витрати, у тому числі:</b>	11 716,817	1,6054	14 782,839	3,0687
1.4.1	витрати на оплату праці	6 382,598	0,8745	9 787,402	2,0317
1.4.2	єдиний внесок на загальнообов'язкове державне соціальне страхування	1 404,172	0,1924	2 153,228	0,4470
1.4.3	амортизаційні відрахування	72,000	0,0099	8,000	0,0017
1.4.4	витрати, пов'язані зі сплатою податків, зборів та інших, передбачених законодавством, обов'язкових платежів	1 226,404	0,1680	557,486	0,1157
1.4.5	інші витрати	2 631,643	0,3606	2 276,723	0,4726
2	<b>Адміністративні витрати, у тому числі:</b>	2 708,114	0,3711	2 810,359	0,5834
2.1	витрати на оплату праці	1 672,112	0,2291	1 734,776	0,3601
2.2	єдиний внесок на загальнообов'язкове державне соціальне страхування	367,865	0,0504	381,651	0,0792
2.3	амортизаційні відрахування	11,500	0,0016	11,500	0,0024
2.4	витрати, пов'язані зі сплатою податків, зборів та інших, передбачених законодавством, обов'язкових платежів	21,890	0,0030	22,710	0,0047
2.5	інші витрати	634,748	0,0870	659,722	0,1369
3	<b>Витрати на збут, у тому числі:</b>	2 885,070	0,3953	2 993,059	0,6213
3.1	витрати на оплату праці	2 110,765	0,2892	2 189,868	0,4546
3.2	єдиний внесок на загальнообов'язкове державне соціальне страхування	464,368	0,0636	481,771	0,1000
3.3	амортизаційні відрахування	3,500	0,0005	3,500	0,0007
3.4	інші витрати	306,436	0,0420	317,920	0,0660
4	<b>Інші операційні витрати</b>	0,000	0,0000	0,000	0,0000
5	<b>Фінансові витрати</b>	0,000	0,0000	0,000	0,0000
6	<b>Повна собівартість</b>	47 358,693	6,4891	49 134,122	10,1996
7	<b>Розрахунковий прибуток, у тому числі:</b>	0,000	0,0000	0,000	0,0000
7.1	податок на прибуток	0,000	0,0000	0,000	0,0000
7.2	дивіденди	0,000	0,0000	0,000	0,0000
7.3	резервний фонд (капітал)	0,000	0,0000	0,000	0,0000
7.4	на розвиток виробництва (виробничі інвестиції)	0,000	0,0000	0,000	0,0000
7.5	інше використання прибутку	0,000	0,0000	0,000	0,0000
8	<b>Сума компенсацій/вилучення</b>	0,000	0,0000	0,000	0,0000
9	<b>Коригування витрат з урахуванням пункту 3 постанови НКРЕКП від 19.07.2018 № 728</b>	-74,657	-0,0102	-49,662	-0,0103
10	<b>Вартість централізованого водопостачання/водовідведення, тис. грн</b>	47 284,036		49 084,461	
11	<b>Тариф на централізоване водопостачання/водовідведення, грн/м<sup>3</sup></b>	6,48		10,19	
12	<b>Обсяг реалізації, тис. м<sup>3</sup></b>	7 298,16		4 817,27	

Директор Департаменту із регулювання відносин у сфері централізованого водопостачання та водовідведення



А. Чумак

Структура тарифів на централізоване водопостачання та водовідведення  
ПРИВАТНОГО АКЦІОНЕРНОГО ТОВАРИСТВА «ЕНЕРГОРЕСУРСИ»

Без ПДВ

№ з/п	Найменування показників	Централізоване водопостачання		Централізоване водовідведення	
		тис. грн на рік	грн/м <sup>3</sup>	тис. грн на рік	грн/м <sup>3</sup>
1	2	3	4	5	6
1	Виробнича собівартість, у тому числі:	7 988,901	11,3576	769,912	1,3546
1.1	прямі матеріальні витрати, у тому числі:	2 502,614	3,5579	208,544	0,2965
1.1.1	електроенергія	1 469,343	2,0889	52,838	0,0751
1.1.2	витрати на придбання води в інших суб'єктах господарювання/очищення власних стічних вод іншими суб'єктами господарювання	0,000	0,0000	0,000	0,0000
1.1.3	витрати на реагенти	933,139	1,3266	0,000	0,0000
1.1.4	матеріали, запасні частини та інші матеріальні ресурси (ремонти)	100,132	0,1424	155,706	0,2214
1.2	прямі витрати на оплату праці	2 063,641	2,9338	0,000	0,0000
1.3	інші прямі витрати, у тому числі:	851,253	1,2102	80,025	0,1138
1.3.1	єдиний внесок на загальнообов'язкове державне соціальне страхування	454,001	0,6434	0,000	0,0000
1.3.2	амортизаційні відрахування	204,240	0,2904	76,770	0,1091
1.3.3	підкачка води сторонніми організаціями	0,000	0,0000	0,000	0,0000
1.3.4	інші прямі витрати	193,011	0,2744	3,255	0,0046
1.4	загальнонавиробничі витрати, у тому числі:	2 571,393	3,6557	481,344	0,6843
1.4.1	витрати на оплату праці	895,370	1,2729	243,962	0,3468
1.4.2	єдиний внесок на загальнообов'язкове державне соціальне страхування	196,981	0,2800	53,672	0,0763
1.4.3	амортизаційні відрахування	0,000	0,0000	0,000	0,0000
1.4.4	витрати, пов'язані зі сплатою податків, зборів та інших, передбачених законодавством, обов'язкових платежів	1 009,264	1,4348	66,092	0,0940
1.4.5	інші витрати	469,777	0,6679	117,618	0,1672
2	Адміністративні витрати, у тому числі:	948,950	1,3491	168,712	0,2399
2.1	витрати на оплату праці	643,291	0,9145	116,495	0,1656
2.2	єдиний внесок на загальнообов'язкове державне соціальне страхування	141,524	0,2012	25,629	0,0364
2.3	амортизаційні відрахування	17,573	0,0250	2,869	0,0041
2.4	витрати, пов'язані зі сплатою податків, зборів та інших, передбачених законодавством, обов'язкових платежів	32,470	0,0462	5,286	0,0075
2.5	інші витрати	114,093	0,1622	18,433	0,0262
3	Витрати на збут, у тому числі:	0,000	0,0000	0,000	0,0000
3.1	витрати на оплату праці	0,000	0,0000	0,000	0,0000
3.2	єдиний внесок на загальнообов'язкове державне соціальне страхування	0,000	0,0000	0,000	0,0000
3.3	амортизаційні відрахування	0,000	0,0000	0,000	0,0000
3.4	інші витрати	0,000	0,0000	0,000	0,0000
4	Інші операційні витрати	0,000	0,0000	0,000	0,0000
5	Фінансові витрати	0,000	0,0000	0,000	0,0000
6	Повна собівартість	8 937,851	12,7067	938,625	1,3344
7	Розрахунковий прибуток, у тому числі:	0,000	0,0000	0,000	0,0000
7.1	податок на прибуток	0,000	0,0000	0,000	0,0000
7.2	дивіденди	0,000	0,0000	0,000	0,0000
7.3	резервний фонд (капітал)	0,000	0,0000	0,000	0,0000
7.4	на розвиток виробництва (виробничі інвестиції)	0,000	0,0000	0,000	0,0000
7.5	інше використання прибутку	0,000	0,0000	0,000	0,0000
8	Сума компенсацій/вилучення	0,000	0,0000	0,000	0,0000
9	Коригування витрат з урахуванням пунктів 2 та 3 постанови НКРЕКП від 29.03.2019 № 468	-413,800	-0,5883	0,000	0,0000
10	Вартість централізованого водопостачання/водовідведення, тис. грн	8 524,051		938,625	
11	Тариф споживачам, які є суб'єктами господарювання у сфері централізованого водопостачання/водовідведення, грн/м <sup>3</sup>	6,05		-	
12	Тариф споживачам, які не є суб'єктами господарювання у сфері централізованого водопостачання/водовідведення, грн/м <sup>3</sup>	13,08		1,65	
13	Обсяг реалізації, тис. м <sup>3</sup>	703,40		568,36	
13.1	Обсяг реалізації споживачам, які є суб'єктами господарювання у сфері централізованого водопостачання/водовідведення, тис. м <sup>3</sup>	96,00		-	
13.2	Обсяг реалізації споживачам, які не є суб'єктами господарювання у сфері централізованого водопостачання/водовідведення, тис. м <sup>3</sup>	607,40		568,36	


Додаток 76  
до постанови Національної комісії, що  
здійняє державне регулювання у сфері  
енергетики та комунальних послуг  
16 червня 2016 року № 1141  
(у редакції постанови Національної комісії,  
що здійснює державне регулювання у сфері  
енергетики та комунальних послуг,  
від 11.06.2019 № 7004)

Структура тарифів на централізоване водопостачання та водовідведення  
КОМУНАЛЬНОГО ПІДПРИЄМСТВА «ВОДОКАНАЛ» (М. ЗАПОРІЖЖЯ КОД ЄДРПОУ 03327121)

Без ПДВ

№ з/п	Найменування показника	Централізоване водопостачання		Централізоване водовідведення	
		тис. грн на рік	грн/м <sup>3</sup>	тис. грн на рік	грн/м <sup>3</sup>
1	2	3	4	5	6
1	Виробнича собівартість, у тому числі:	400 226,928	7,8748	215 755,767	4,6422
1.1	прямі матеріальні витрати, у тому числі:	153 694,321	3,0241	64 504,917	1,3879
1.1.1	електроенергія	87 586,404	1,7233	55 595,734	1,1962
1.1.2	витрати на придбання води в інших суб'єктів господарювання/очищення власних стічних вод іншими суб'єктами господарювання	0,000	0,0000	0,000	0,0000
1.1.3	витрати на реагенти	53 886,156	1,0603	3 330,416	0,0717
1.1.4	матеріали, запасні частини та інші матеріальні ресурси (ремонти)	12 221,761	0,2405	5 578,767	0,1200
1.2	прямі витрати на оплату праці	60 198,744	1,1845	47 248,188	1,0166
1.3	інші прямі витрати, у тому числі:	29 688,634	0,5842	27 136,085	0,5839
1.3.1	єдиний внесок на загальнообов'язкове державне соціальне страхування	13 243,724	0,2606	10 394,601	0,2236
1.3.2	амортизаційні відрахування	15 928,300	0,3134	16 678,000	0,3588
1.3.3	підкачка води сторонніми організаціями	516,610	0,0102	0,000	0,0000
1.3.4	інші прямі витрати	0,000	0,0000	63,484	0,0014
1.4	загальноовиробничі витрати, у тому числі:	156 645,229	3,0821	76 866,577	1,6539
1.4.1	витрати на оплату праці	87 998,543	1,7315	46 724,550	1,0053
1.4.2	єдиний внесок на загальнообов'язкове державне соціальне страхування	19 359,679	0,3809	10 279,401	0,2212
1.4.3	амортизаційні відрахування	2 766,800	0,0544	1 714,900	0,0369
1.4.4	витрати, пов'язані зі сплатою податків, зборів та інших, передбачених законодавством, обов'язкових платежів	14 206,766	0,2795	5 127,231	0,1103
1.4.5	інші витрати	32 313,441	0,6358	13 020,495	0,2801
2	Адміністративні витрати, у тому числі:	21 266,884	0,4184	11 457,570	0,2465
2.1	витрати на оплату праці	15 741,464	0,3097	8 485,965	0,1826
2.2	єдиний внесок на загальнообов'язкове державне соціальне страхування	3 463,122	0,0681	1 866,912	0,0402
2.3	амортизаційні відрахування	290,200	0,0057	149,500	0,0032
2.4	витрати, пов'язані зі сплатою податків, зборів та інших, передбачених законодавством, обов'язкових платежів	93,042	0,0018	50,158	0,0011
2.5	інші витрати	1 679,055	0,0330	905,036	0,0195
3	Витрати на збут, у тому числі:	20 959,677	0,4124	11 296,324	0,2431
3.1	витрати на оплату праці	16 013,867	0,3151	8 632,813	0,1857
3.2	єдиний внесок на загальнообов'язкове державне соціальне страхування	3 523,051	0,0693	1 899,219	0,0409
3.3	амортизаційні відрахування	113,700	0,0022	58,600	0,0013
3.4	інші витрати	1 309,059	0,0258	705,692	0,0152
4	Інші операційні витрати	313,209	0,0062	168,846	0,0036
5	Фінансові витрати	0,000	0,0000	0,000	0,0000
6	Повна собівартість	442 766,698	8,7118	238 678,507	5,1354
7	Розрахунковий прибуток, у тому числі:	0,000	0,0000	0,000	0,0000
7.1	податок на прибуток	0,000	0,0000	0,000	0,0000
7.2	дивіденди	0,000	0,0000	0,000	0,0000
7.3	резервний фонд (капітал)	0,000	0,0000	0,000	0,0000
7.4	на розвиток виробництва (виробничі інвестиції)	0,000	0,0000	0,000	0,0000
7.5	інше використання прибутку	0,000	0,0000	0,000	0,0000
8	Сума компенсації/випущення	1 217,800	0,0240	0,000	0,0000
9	Коригування витрат з урахуванням протокольного рішення № 4 (витяг з протоколу № 42 засідання НКРЕКП від 08.09.2016)	-5 257,261	-0,1034	-5 277,198	-0,1135
10	Коригування витрат з урахуванням пункту 2 постанови НКРЕКП від 28.05.2019 № 837	-6 002,035	-0,1181	-30 036,335	-0,6463
11	Вартість централізованого водопостачання/водовідведення, тис. грн	432 725,202		203 364,974	
12	Тариф споживачам, які є суб'єктами господарювання у сфері централізованого водопостачання/водовідведення, грн/м <sup>3</sup>	3,23		2,13	
13	Тариф споживачам, які не є суб'єктами господарювання у сфері централізованого водопостачання/водовідведення, грн/м <sup>3</sup>	8,75		4,39	
14	Обсяг реалізації, тис. м <sup>3</sup>	50 823,520		46 477,200	
14.1	Обсяг реалізації споживачам, які є суб'єктами господарювання у сфері централізованого водопостачання/водовідведення, тис. м <sup>3</sup>	2 175,90		223,00	
14.2	Обсяг реалізації споживачам, які не є суб'єктами господарювання у сфері централізованого водопостачання/водовідведення, тис. м <sup>3</sup>	48 647,620		46 254,200	

Директор Департаменту із  
регулювання відносин у сфері централізованого  
водопостачання та водовідведення



А. Чумак