

Додаток 3  
до постанови Національної комісії, що здійснює державне регулювання у сферах енергетики та комунальних послуг  
26 листопада 2015 року № 2868  
(у редакції постанови Національної комісії, що здійснює державне регулювання у сферах енергетики та комунальних послуг від 04.09.2015 № 858)

**Структура тарифів на послуги з централізованого постачання холодної води, водовідведення  
(з використанням внутрішньобудинкових систем)  
КОМУНАЛЬНОГО ПІДПРИЄМСТВА ДНІПРОПЕТРОВСЬКОЇ ОБЛАСНОЇ РАДИ «АУЛЬСЬКИЙ ВОДОВІД»**

Без ПДВ

№ з/п	Найменування показників	Послуга з централізованого постачання холодної води (з використанням внутрішньобудинкових систем)		Послуга з централізованого водовідведення (з використанням внутрішньобудинкових систем)	
		тис. грн на рік	грн/м <sup>3</sup>	тис. грн на рік	грн/м <sup>3</sup>
1	2	3	4	5	6
1	<b>Виробнича собівартість, у т. ч.:</b>	49,718	3,9458	49,128	4,8164
1.1	<b>прямі матеріальні витрати, у т. ч.:</b>	0,000	0,0000	0,000	0,0000
1.1.1	електроенергія	0,000	0,0000	0,000	0,0000
1.1.2	інші прямі матеріальні витрати	0,000	0,0000	0,000	0,0000
1.2	<b>прямі витрати на оплату праці</b>	0,000	0,0000	0,000	0,0000
1.3	<b>інші прямі витрати, у т. ч.:</b>	32,952	2,6152	42,441	4,1609
1.3.1	частка прямих витрат на централізоване водопостачання та водовідведення	32,952	2,6152	42,441	4,1609
1.3.2	єдиний внесок на загальнообов'язкове державне соціальне страхування	0,000	0,0000	0,000	0,0000
1.3.3	амортизаційні відрахування	0,000	0,0000	0,000	0,0000
1.3.4	інші прямі витрати	0,000	0,0000	0,000	0,0000
1.4	<b>загальновиробничі витрати, у т. ч.:</b>	16,766	1,3306	6,686	0,6555
1.4.1	частка загальновиробничих витрат на централізоване водопостачання та водовідведення	16,766	1,3306	6,686	0,6555
1.4.2	загальновиробничі витрати з централізованого постачання холодної води/водовідведення (з використанням внутрішньобудинкових систем)	0,000	0,0000	0,000	0,0000
2	<b>Адміністративні витрати, у т. ч.:</b>	2,736	0,2171	1,683	0,1650
2.1	частка адміністративних витрат на централізоване водопостачання та водовідведення	2,736	0,2171	1,683	0,1650
2.2	адміністративні витрати з централізованого постачання холодної води/водовідведення (з використанням внутрішньобудинкових систем)	0,000	0,0000	0,000	0,0000
3	<b>Витрати на збут, у т. ч.:</b>	7,843	0,6225	0,811	0,0795
3.1	частка витрат зі збуту на централізоване водопостачання та водовідведення	7,165	0,5687	0,234	0,0229
3.2	витрати на оплату праці	0,066	0,0052	0,047	0,0046
3.3	єдиний внесок на загальнообов'язкове державне соціальне страхування	0,014	0,0011	0,010	0,0010
3.4	амортизаційні відрахування	0,000	0,0000	0,000	0,0000
3.5	витрати на оплату послуг банків та інших установ з приймання і перерахування коштів споживачів	0,598	0,0475	0,520	0,0510
3.6	інші витрати	0,000	0,0000	0,000	0,0000
4	<b>Інші операційні витрати</b>	0,000	0,0000	0,000	0,0000
4.1	частка інших операційних витрат на централізоване водопостачання та водовідведення	0,000	0,0000	0,000	0,0000
4.2	інші операційні витрати з централізованого постачання холодної води/водовідведення (з використанням внутрішньобудинкових систем)	0,000	0,0000	0,000	0,0000
5	<b>Фінансові витрати</b>	0,000	0,0000	0,000	0,0000
5.1	частка фінансових витрат на централізоване водопостачання та водовідведення	0,000	0,0000	0,000	0,0000
5.2	фінансові витрати з централізованого постачання холодної води/водовідведення (з використанням внутрішньобудинкових систем)	0,000	0,0000	0,000	0,0000
6	<b>Повна собівартість</b>	60,297	4,7854	51,622	5,0609

7	Розрахунковий прибуток, у т. ч.:	0,000	0,0000	0,000	0,0000
7.1	частка прибутку з централізованого водопостачання та водовідведення	0,000	0,0000	0,000	0,0000
7.2	частка податку на прибуток з централізованого водопостачання та водовідведення	0,000	0,0000	0,000	0,0000
7.3	чистий прибуток з централізованого постачання холодної води/водовідведення (з використанням внутрішньобудинкових систем)	0,000	0,0000	0,000	0,0000
7.4	податок на прибуток з централізованого постачання холодної води/водовідведення (з використанням внутрішньобудинкових систем)	0,000	0,0000	0,000	0,0000
8	Частка компенсації/вилучення витрат на електроенергію, податки та збори, на оплату праці за попередній звітний період з централізованого водопостачання та водовідведення	0,889	0,0705	0,419	0,0411
9	Коригування витрат з урахуванням пункту 2 постанови НКРЕКП від 15.02.2018 № 192	-0,577	-0,0458	0,000	0,0000
10	Вартість послуги з централізованого постачання холодної води, водовідведення (з використанням внутрішньобудинкових систем), тис. грн	60,608		52,040	
11	Тариф на послугу з централізованого постачання холодної води, водовідведення (з використанням внутрішньобудинкових систем), грн/м <sup>3</sup>	4,81		5,10	
12	Обсяг реалізації, тис. м <sup>3</sup>	12,60		10,20	

Директор Департаменту із  
регулювання відносин у сфері централізованого  
водопостачання та водовідведення



А. Чумак

Додаток 5  
до постанови Національної комісії, що  
здійснює державне регулювання у сферах  
енергетики та комунальних послуг  
26 листопада 2015 року № 2868  
(у редакції постанови Національної комісії, що  
здійснює державне регулювання у сферах  
енергетики та комунальних послуг,  
від 07.09.2015 № 958)

**Структура тарифів на послуги з централізованого постачання холодної води, водовідведення  
(з використанням внутрішньобудинкових систем)**


**КОМУНАЛЬНОГО ПІДПРИЄМСТВА «ДНІПРОВОДОКАНАЛ» ДНІПРОВСЬКОЇ МІСЬКОЇ РАДИ**

Без ПДВ

№ з/п	Найменування показників	Послуга з централізованого постачання холодної води (з використанням внутрішньобудинкових систем)		Послуга з централізованого водовідведення (з використанням внутрішньобудинкових систем)	
		тис. грн на рік	грн/м <sup>3</sup>	тис. грн на рік	грн/м <sup>3</sup>
1	2	3	4	5	6
1	<b>Виробнича собівартість, у т. ч.:</b>	<b>252 123,503</b>	<b>6,9802</b>	<b>171 012,034</b>	<b>4,6855</b>
1.1	<b>прямі матеріальні витрати, у т. ч.:</b>	<b>0,000</b>	<b>0,0000</b>	<b>0,000</b>	<b>0,0000</b>
1.1.1	електроенергія	0,000	0,0000	0,000	0,0000
1.1.2	інші прямі матеріальні витрати	0,000	0,0000	0,000	0,0000
1.2	<b>прямі витрати на оплату праці</b>	<b>0,000</b>	<b>0,0000</b>	<b>0,000</b>	<b>0,0000</b>
1.3	<b>інші прямі витрати, у т. ч.:</b>	<b>193 197,158</b>	<b>5,3488</b>	<b>128 346,088</b>	<b>3,5165</b>
1.3.1	частка прямих витрат на централізоване водопостачання та водовідведення	193 197,158	5,3488	128 346,088	3,5165
1.3.2	єдиний внесок на загальнообов'язкове державне соціальне страхування	0,000	0,0000	0,000	0,0000
1.3.3	амортизаційні відрахування	0,000	0,0000	0,000	0,0000
1.3.4	інші прямі витрати	0,000	0,0000	0,000	0,0000
1.4	<b>загальновиробничі витрати, у т. ч.:</b>	<b>58 926,345</b>	<b>1,6314</b>	<b>42 665,946</b>	<b>1,1690</b>
1.4.1	частка загальновиробничих витрат на централізоване водопостачання та водовідведення	58 926,345	1,6314	42 665,946	1,1690
1.4.2	загальновиробничі витрати з централізованого постачання холодної води/водовідведення (з використанням внутрішньобудинкових систем)	0,000	0,0000	0,000	0,0000
2	<b>Адміністративні витрати, у т. ч.:</b>	<b>7 753,271</b>	<b>0,2147</b>	<b>5 256,708</b>	<b>0,1440</b>
2.1	частка адміністративних витрат на централізоване водопостачання та водовідведення	7 753,271	0,2147	5 256,708	0,1440
2.2	адміністративні витрати з централізованого постачання холодної води/водовідведення (з використанням внутрішньобудинкових систем)	0,000	0,0000	0,000	0,0000
3	<b>Витрати на збут, у т. ч.:</b>	<b>20 487,338</b>	<b>0,5672</b>	<b>13 809,143</b>	<b>0,3783</b>
3.1	частка витрат зі збуту на централізоване водопостачання та водовідведення	14 325,715	0,3966	9 657,695	0,2646
3.2	витрати на оплату праці	4 470,141	0,1238	2 974,634	0,0815
3.3	єдиний внесок на загальнообов'язкове державне соціальне страхування	983,431	0,0272	654,419	0,0179
3.4	амортизаційні відрахування	0,000	0,0000	0,000	0,0000
3.5	витрати на оплату послуг банків та інших установ з приймання і перерахування коштів споживачів	708,051	0,0196	522,395	0,0143
3.6	інші витрати	0,000	0,0000	0,000	0,0000
4	<b>Інші операційні витрати</b>	<b>203,179</b>	<b>0,0056</b>	<b>134,488</b>	<b>0,0037</b>
4.1	частка інших операційних витрат на централізоване водопостачання та водовідведення	203,179	0,0056	134,488	0,0037
4.2	інші операційні витрати з централізованого постачання холодної води/водовідведення (з використанням внутрішньобудинкових систем)	0,000	0,0000	0,000	0,0000
5	<b>Фінансові витрати</b>	<b>0,000</b>	<b>0,0000</b>	<b>0,000</b>	<b>0,0000</b>
5.1	частка фінансових витрат на централізоване водопостачання та водовідведення	0,000	0,0000	0,000	0,0000
5.2	фінансові витрати з централізованого постачання холодної води/водовідведення (з використанням внутрішньобудинкових систем)	0,000	0,0000	0,000	0,0000
6	<b>Повна собівартість</b>	<b>280 567,291</b>	<b>7,7677</b>	<b>190 212,373</b>	<b>5,2115</b>

7	Розрахунковий прибуток, у т. ч.:	0,000	0,0000	0,000	0,0000
7.1	частка прибутку з централізованого водопостачання та водовідведення	0,000	0,0000	0,000	0,0000
7.2	частка податку на прибуток з централізованого водопостачання та водовідведення	0,000	0,0000	0,000	0,0000
7.3	чистий прибуток з централізованого постачання холодної води/водовідведення (з використанням внутрішньобудинкових систем)	0,000	0,0000	0,000	0,0000
7.4	податок на прибуток з централізованого постачання холодної води/водовідведення (з використанням внутрішньобудинкових систем)	0,000	0,0000	0,000	0,0000
8	Частка компенсації/включення витрат на електроенергію, податки та збори за попередній звітний період з централізованого водопостачання та водовідведення	2 819,085	0,0780	1 103,972	0,0302
9	Коригування витрат з урахуванням пункту 4 постанови НКРЕКП від 09.11.2017 № 1399	-10 452,674	-0,2894	-9 642,729	-0,2642
10	Вартість послуги з централізованого постачання холодної води, водовідведення (з використанням внутрішньобудинкових систем), тис. грн	272 933,702		181 673,616	
11	Тариф на послугу з централізованого постачання холодної води, водовідведення (з використанням внутрішньобудинкових систем), грн/м <sup>3</sup>	7,56		4,98	
12	Обсяг реалізації, тис. м <sup>3</sup>	36 119,59		36 498,37	

Директор Департаменту із  
регулювання відносин у сфері централізованого  
водопостачання та водовідведення



А. Чумак

**Структура тарифів на послуги з централізованого постачання холодної води, водовідведення  
(з використанням внутрішньобудинкових систем)  
КОМУНАЛЬНОГО ПІДПРИЄМСТВА «МІСЬКВОДОКАНАЛ» СУМСЬКОЇ МІСЬКОЇ РАДИ**

Без ПДВ

№ з/п	Найменування показників	Послуга з централізованого постачання холодної води (з використанням внутрішньобудинкових систем)		Послуга з централізованого водовідведення (з використанням внутрішньобудинкових систем)	
		тис. грн на рік	грн/м <sup>3</sup>	тис. грн на рік	грн/м <sup>3</sup>
1	2	3	4	5	6
<b>1</b>	<b>Виробнича собівартість, у т. ч.:</b>	<b>49 341,368</b>	<b>6,8957</b>	<b>53 981,266</b>	<b>5,8945</b>
1.1	прямі матеріальні витрати, у т. ч.:	0,000	0,0000	0,000	0,0000
1.1.1	електроенергія	0,000	0,0000	0,000	0,0000
1.1.2	інші прямі матеріальні витрати	0,000	0,0000	0,000	0,0000
1.2	прямі витрати на оплату праці	0,000	0,0000	0,000	0,0000
1.3	інші прямі витрати, у т. ч.:	34 317,291	4,7960	40 359,775	4,4071
1.3.1	частка прямих витрат на централізоване водопостачання та водовідведення	34 317,291	4,7960	40 359,775	4,4071
1.3.2	єдиний внесок на загальнообов'язкове державне соціальне страхування	0,000	0,0000	0,000	0,0000
1.3.3	амортизаційні відрахування	0,000	0,0000	0,000	0,0000
1.3.4	інші прямі витрати	0,000	0,0000	0,000	0,0000
1.4	загальноувиробничі витрати, у т. ч.:	15 024,077	2,0997	13 621,491	1,4874
1.4.1	частка загальноувиробничих витрат на централізоване водопостачання та водовідведення	15 024,077	2,0997	13 621,491	1,4874
1.4.2	загальноувиробничі витрати з централізованого постачання холодної води/водовідведення (з використанням внутрішньобудинкових систем)	0,000	0,0000	0,000	0,0000
<b>2</b>	<b>Адміністративні витрати, у т. ч.:</b>	<b>1 849,604</b>	<b>0,2585</b>	<b>2 023,412</b>	<b>0,2209</b>
2.1	частка адміністративних витрат на централізоване водопостачання та водовідведення	1 849,604	0,2585	2 023,412	0,2209
2.2	адміністративні витрати з централізованого постачання холодної води/водовідведення (з використанням внутрішньобудинкових систем)	0,000	0,0000	0,000	0,0000
<b>3</b>	<b>Витрати на збут, у т. ч.:</b>	<b>2 777,988</b>	<b>0,3882</b>	<b>3 057,803</b>	<b>0,3339</b>
3.1	частка витрат зі збуту на централізоване водопостачання та водовідведення	824,546	0,1152	902,691	0,0986
3.2	витрати на оплату праці	1 246,331	0,1742	1 375,000	0,1501
3.3	єдиний внесок на загальнообов'язкове державне соціальне страхування	274,193	0,0383	302,500	0,0330
3.4	амортизаційні відрахування	3,946	0,0006	4,354	0,0005
3.5	витрати на оплату послуг банків та інших установ з приймання і перерахування коштів споживачів	374,518	0,0523	413,182	0,0451
3.6	інші витрати	54,454	0,0076	60,076	0,0066
<b>4</b>	<b>Інші операційні витрати</b>	<b>76,270</b>	<b>0,0107</b>	<b>83,443</b>	<b>0,0091</b>
4.1	частка інших операційних витрат на централізоване водопостачання та водовідведення	76,270	0,0107	83,443	0,0091
4.2	інші операційні витрати з централізованого постачання холодної води/водовідведення (з використанням внутрішньобудинкових систем)	0,000	0,0000	0,000	0,0000
<b>5</b>	<b>Фінансові витрати</b>	<b>0,000</b>	<b>0,0000</b>	<b>0,000</b>	<b>0,0000</b>
5.1	частка фінансових витрат на централізоване водопостачання та водовідведення	0,000	0,0000	0,000	0,0000
5.2	фінансові витрати з централізованого постачання холодної води/водовідведення (з використанням внутрішньобудинкових систем)	0,000	0,0000	0,000	0,0000
<b>6</b>	<b>Повна собівартість</b>	<b>54 045,230</b>	<b>7,5531</b>	<b>59 145,924</b>	<b>6,4585</b>

7	Розрахунковий прибуток, у т. ч.:	0,000	0,0000	0,000	0,0000
7.1	частка прибутку з централізованого водопостачання та водовідведення	0,000	0,0000	0,000	0,0000
7.2	частка податку на прибуток з централізованого водопостачання та водовідведення	0,000	0,0000	0,000	0,0000
7.3	чистий прибуток з централізованого постачання холодної води/водовідведення (з використанням внутрішньобудинкових систем)	0,000	0,0000	0,000	0,0000
7.4	податок на прибуток з централізованого постачання холодної води/водовідведення (з використанням внутрішньобудинкових систем)	0,000	0,0000	0,000	0,0000
8	Частка компенсації/вилучення витрат на електроенергію, податки та збори, на оплату праці за попередній звітний період з централізованого водопостачання та водовідведення	0,000	0,0000	0,000	0,0000
9	Коригування витрат з урахуванням протокольного рішення № 2 (витяг з протоколу № 46 засідання НКРЕКП від 06.10.2016 )	-1 063,740	-0,1487	-694,724	-0,0759
10	Вартість послуги з централізованого постачання холодної води, водовідведення (з використанням внутрішньобудинкових систем), тис. грн	52 981,490		58 451,200	
11	Тариф на послугу з централізованого постачання холодної води, водовідведення (з використанням внутрішньобудинкових систем), грн/м <sup>3</sup>	7,40		6,38	
12	Обсяг реалізації, тис. м <sup>3</sup>	7 155,35		9 157,85	

Директор Департаменту  
із регулювання відносин у сфері централізованого  
водопостачання та водовідведення



А. Чумак


**Структура тарифів на послуги з централізованого постачання холодної води, водовідведення  
(з використанням внутрішньобудинкових систем)  
КОМУНАЛЬНОГО ПІДПРИЄМСТВА «ЖИТОМИРВОДОКАНАЛ» ЖИТОМИРСЬКОЇ МІСЬКОЇ РАДИ**

Без ПДВ

№ з/п	Найменування показників	Послуга з централізованого постачання холодної води (з використанням внутрішньобудинкових систем)		Послуга з централізованого водовідведення (з використанням внутрішньобудинкових систем)	
		тис. грн на рік	грн/м <sup>3</sup>	тис. грн на рік	грн/м <sup>3</sup>
1	2	3	4	5	6
1	<b>Виробнича собівартість, у т. ч.:</b>	<b>51 002,995</b>	<b>6,0164</b>	<b>57 583,709</b>	<b>6,8804</b>
1.1	<b>прямі матеріальні витрати, у т. ч.:</b>	<b>0,000</b>	<b>0,0000</b>	<b>0,000</b>	<b>0,0000</b>
1.1.1	електроенергія	0,000	0,0000	0,000	0,0000
1.1.2	інші прямі матеріальні витрати	0,000	0,0000	0,000	0,0000
1.2	<b>прямі витрати на оплату праці</b>	<b>0,000</b>	<b>0,0000</b>	<b>0,000</b>	<b>0,0000</b>
1.3	<b>інші прямі витрати, у т. ч.:</b>	<b>41 839,563</b>	<b>4,9355</b>	<b>47 329,409</b>	<b>5,6551</b>
1.3.1	частка прямих витрат на централізоване водопостачання та водовідведення	41 839,563	4,9355	47 329,409	5,6551
1.3.2	єдиний внесок на загальнообов'язкове державне соціальне страхування	0,000	0,0000	0,000	0,0000
1.3.3	амортизаційні відрахування	0,000	0,0000	0,000	0,0000
1.3.4	інші прямі витрати	0,000	0,0000	0,000	0,0000
1.4	<b>загальновиробничі витрати, у т. ч.:</b>	<b>9 163,432</b>	<b>1,0809</b>	<b>10 254,300</b>	<b>1,2252</b>
1.4.1	частка загальновиробничих витрат на централізоване водопостачання та водовідведення	9 163,432	1,0809	10 254,300	1,2252
1.4.2	загальновиробничі витрати з централізованого постачання холодної води/водовідведення (з використанням внутрішньобудинкових систем)	0,000	0,0000	0,000	0,0000
2	<b>Адміністративні витрати, у т. ч.:</b>	<b>3 801,797</b>	<b>0,4485</b>	<b>4 205,884</b>	<b>0,5025</b>
2.1	частка адміністративних витрат на централізоване водопостачання та водовідведення	3 801,797	0,4485	4 205,884	0,5025
2.2	адміністративні витрати з централізованого постачання холодної води/водовідведення (з використанням внутрішньобудинкових систем)	0,000	0,0000	0,000	0,0000
3	<b>Витрати на збут, у т. ч.:</b>	<b>3 396,588</b>	<b>0,4007</b>	<b>3 657,170</b>	<b>0,4370</b>
3.1	частка витрат зі збуту на централізоване водопостачання та водовідведення	1 162,303	0,1371	1 154,644	0,1380
3.2	витрати на оплату праці	1 355,115	0,1599	1 513,533	0,1808
3.3	єдиний внесок на загальнообов'язкове державне соціальне страхування	298,125	0,0352	332,977	0,0398
3.4	амортизаційні відрахування	3,659	0,0004	4,086	0,0005
3.5	витрати на оплату послуг банків та інших установ з приймання і перерахування коштів споживачів	528,154	0,0623	596,942	0,0713
3.6	інші витрати	49,232	0,0058	54,988	0,0066
4	<b>Інші операційні витрати</b>	<b>0,000</b>	<b>0,0000</b>	<b>0,000</b>	<b>0,0000</b>
4.1	частка інших операційних витрат на централізоване водопостачання та водовідведення	0,000	0,0000	0,000	0,0000
4.2	інші операційні витрати з централізованого постачання холодної води/водовідведення (з використанням внутрішньобудинкових систем)	0,000	0,0000	0,000	0,0000
5	<b>Фінансові витрати</b>	<b>0,000</b>	<b>0,0000</b>	<b>0,000</b>	<b>0,0000</b>
5.1	частка фінансових витрат на централізоване водопостачання та водовідведення	0,000	0,0000	0,000	0,0000
5.2	фінансові витрати з централізованого постачання холодної води/водовідведення (з використанням внутрішньобудинкових систем)	0,000	0,0000	0,000	0,0000
6	<b>Повна собівартість</b>	<b>58 201,380</b>	<b>6,8655</b>	<b>65 446,764</b>	<b>7,8199</b>

7	Розрахунковий прибуток, у т. ч.:	0,000	0,0000	0,000	0,0000
7.1	частка прибутку з централізованого водопостачання та водовідведення	0,000	0,0000	0,000	0,0000
7.2	частка податку на прибуток з централізованого водопостачання та водовідведення	0,000	0,0000	0,000	0,0000
7.3	чистий прибуток з централізованого постачання холодної води/водовідведення (з використанням внутрішньобудинкових систем)	0,000	0,0000	0,000	0,0000
7.4	податок на прибуток з централізованого постачання холодної води/водовідведення (з використанням внутрішньобудинкових систем)	0,000	0,0000	0,000	0,0000
8	Частка компенсації/вилучення витрат на електроенергію, податки та збори, на оплату праці за попередній звітний період з централізованого водопостачання та водовідведення	-2,957	-0,0003	100,090	0,0120
9	Частка коригування витрат з урахуванням протокольного рішення № 1 НКРЕКП (витяг з протоколу від 18.08.2018 № 38)	-1 738,634	-0,2051	-2 479,702	-0,2963
10	Вартість послуги з централізованого постачання холодної води, водовідведення (з використанням внутрішньобудинкових систем), тис. грн	56 459,789		63 067,152	
11	Тариф на послугу з централізованого постачання холодної води, водовідведення (з використанням внутрішньобудинкових систем), грн/м <sup>3</sup>	6,66		7,54	
12	Обсяг реалізації, тис. м <sup>3</sup>	8 477,35		8 369,26	

Директор Департаменту  
із регулювання відносин у сфері централізованого  
водопостачання та водовідведення



А. Чумак



Додаток 31  
до постанови Національної комісії, що  
здійснює державне регулювання у сферах  
енергетики та комунальних послуг  
26 листопада 2015 року № 2868  
(у редакції постанови Національної комісії,  
що здійснює державне регулювання у сферах  
енергетики та комунальних послуг,  
від 07.09.2018 № 358)

**Структура тарифів на послуги з централізованого постачання холодної води, водовідведення  
(з використанням внутрішньобудинкових систем)  
КОМУНАЛЬНОГО ПІДПРИЄМСТВА «КРЕМЕНЧУКВОДОКАНАЛ» КРЕМЕНЧУЦЬКОЇ МІСЬКОЇ РАДИ**

Без ПДВ

№ з/п	Найменування показників	Послуга з централізованого постачання холодної води (з використанням внутрішньобудинкових систем)		Послуга з централізованого водовідведення (з використанням внутрішньобудинкових систем)	
		тис. грн на рік	грн/м <sup>3</sup>	тис. грн на рік	грн/м <sup>3</sup>
1	2	3	4	5	6
1	<b>Виробнича собівартість, у т. ч.:</b>	38 225,703	6,0283	46 221,058	5,4456
1.1	<b>прямі матеріальні витрати, у т. ч.:</b>	0,000	0,0000	0,000	0,0000
1.1.1	електроенергія	0,000	0,0000	0,000	0,0000
1.1.2	інші прямі матеріальні витрати	0,000	0,0000	0,000	0,0000
1.2	<b>прямі витрати на оплату праці</b>	0,000	0,0000	0,000	0,0000
1.3	<b>інші прямі витрати, у т. ч.:</b>	28 880,048	4,5545	36 369,329	4,2849
1.3.1	частка прямих витрат на централізоване водопостачання та водовідведення	28 880,048	4,5545	36 369,329	4,2849
1.3.2	єдиний внесок на загальнообов'язкове державне соціальне страхування	0,000	0,0000	0,000	0,0000
1.3.3	амортизаційні відрахування	0,000	0,0000	0,000	0,0000
1.3.4	інші прямі витрати	0,000	0,0000	0,000	0,0000
1.4	<b>загальновиробничі витрати, у т. ч.:</b>	9 345,655	1,4738	9 851,729	1,1607
1.4.1	частка загальновиробничих витрат на централізоване водопостачання та водовідведення	9 345,655	1,4738	9 851,729	1,1607
1.4.2	загальновиробничі витрати з централізованого постачання холодної води/водовідведення (з використанням внутрішньобудинкових систем)	0,000	0,0000	0,000	0,0000
2	<b>Адміністративні витрати, у т. ч.:</b>	2 477,895	0,3908	2 824,232	0,3327
2.1	частка адміністративних витрат на централізоване водопостачання та водовідведення	2 477,895	0,3908	2 824,232	0,3327
2.2	адміністративні витрати з централізованого постачання холодної води/водовідведення (з використанням внутрішньобудинкових систем)	0,000	0,0000	0,000	0,0000
3	<b>Витрати на збут, у т. ч.:</b>	3 353,900	0,5289	4 278,175	0,5040
3.1	частка витрат зі збуту на централізоване водопостачання та водовідведення	1 703,766	0,2687	1 910,938	0,2251
3.2	витрати на оплату праці	999,913	0,1577	1 364,644	0,1608
3.3	єдиний внесок на загальнообов'язкове державне соціальне страхування	219,981	0,0347	300,222	0,0354
3.4	амортизаційні відрахування	0,000	0,0000	0,780	0,0001
3.5	витрати на оплату послуг банків та інших установ з приймання і перерахування коштів споживачів	332,788	0,0525	541,652	0,0638
3.6	інші витрати	97,452	0,0154	159,939	0,0188
4	<b>Інші операційні витрати</b>	0,000	0,0000	0,000	0,0000
4.1	частка інших операційних витрат на централізоване водопостачання та водовідведення	0,000	0,0000	0,000	0,0000
4.2	інші операційні витрати з централізованого постачання холодної води/водовідведення (з використанням внутрішньобудинкових систем)	0,000	0,0000	0,000	0,0000
5	<b>Фінансові витрати</b>	160,963	0,0254	1 075,654	0,1267
5.1	частка фінансових витрат на централізоване водопостачання та водовідведення	160,963	0,0254	1 075,654	0,1267
5.2	фінансові витрати з централізованого постачання холодної води/водовідведення (з використанням внутрішньобудинкових систем)	0,000	0,0000	0,000	0,0000
6	<b>Повна собівартість</b>	44 218,461	6,9734	54 399,119	6,4092

7	Розрахунковий прибуток, у т. ч.:	1 141,241	0,1800	7 626,457	0,8985
7.1	частка прибутку з централізованого водопостачання та водовідведення	967,153	0,1525	6 463,099	0,7615
7.2	частка податку на прибуток з централізованого водопостачання та водовідведення	174,088	0,0275	1 163,358	0,1371
7.3	чистий прибуток з централізованого постачання холодної води/водовідведення (з використанням внутрішньобудинкових систем)	0,000	0,0000	0,000	0,0000
7.4	податок на прибуток з централізованого постачання холодної води/водовідведення (з використанням внутрішньобудинкових систем)	0,000	0,0000	0,000	0,0000
8	Частка компенсації/вилучення витрат на електроенергію, податки та збори, на оплату праці за попередній звітний період з централізованого водопостачання та водовідведення	1 637,767	0,2583	2 230,010	0,2627
9	Вартість послуги з централізованого постачання холодної води, водовідведення (з використанням внутрішньобудинкових систем), тис. грн	46 997,469		64 255,586	
10	Тариф на послугу з централізованого постачання холодної води, водовідведення (з використанням внутрішньобудинкових систем), грн/м <sup>3</sup>	7,41		7,57	
11	Обсяг реалізації, тис. м <sup>3</sup>	6 341,00		8 487,72	

Директор Департаменту  
із регулювання відносин у сфері централізованого  
водопостачання та водовідведення



А. Чумак


**Структура тарифів на послуги з централізованого постачання холодної води, водовідведення  
(з використанням внутрішньобудинкових систем)  
КОМУНАЛЬНОГО ПІДПРИЄМСТВА «ВОДОКАНАЛ» (М. ЗАПОРІЖЖЯ КОД ЄДРПОУ 03327121)**

Без ПДВ

№ з/п	Найменування показників	Послуга з централізованого постачання холодної води (з використанням внутрішньобудинкових систем)		Послуга з централізованого водовідведення (з використанням внутрішньобудинкових систем)	
		тис. грн на рік	грн/м <sup>3</sup>	тис. грн на рік	грн/м <sup>3</sup>
1	2	3	4	5	6
<b>1</b>	<b>Виробнича собівартість, у т. ч.:</b>	<b>127 082,296</b>	<b>7,2468</b>	<b>100 671,168</b>	<b>4,6034</b>
1.1	прямі матеріальні витрати, у т. ч.:	0,000	0,0000	0,000	0,0000
1.1.1	електроенергія	0,000	0,0000	0,000	0,0000
1.1.2	інші прямі матеріальні витрати	0,000	0,0000	0,000	0,0000
1.2	прямі витрати на оплату праці	0,000	0,0000	0,000	0,0000
1.3	інші прямі витрати, у т. ч.:	75 236,179	4,2903	63 715,235	2,9135
1.3.1	частка прямих витрат на централізоване водопостачання та водовідведення	75 236,179	4,2903	63 715,235	2,9135
1.3.2	єдиний внесок на загальнообов'язкове державне соціальне страхування	0,000	0,0000	0,000	0,0000
1.3.3	амортизаційні відрахування	0,000	0,0000	0,000	0,0000
1.3.4	інші прямі витрати	0,000	0,0000	0,000	0,0000
1.4	загальновиробничі витрати, у т. ч.:	51 846,117	2,9565	36 955,933	1,6899
1.4.1	частка загальновиробничих витрат на централізоване водопостачання та водовідведення	51 846,117	2,9565	36 955,933	1,6899
1.4.2	загальновиробничі витрати з централізованого постачання холодної води/водовідведення (з використанням внутрішньобудинкових систем)	0,000	0,0000	0,000	0,0000
<b>2</b>	<b>Адміністративні витрати, у т. ч.:</b>	<b>6 403,583</b>	<b>0,3652</b>	<b>5 029,165</b>	<b>0,2300</b>
2.1	частка адміністративних витрат на централізоване водопостачання та водовідведення	6 403,583	0,3652	5 029,165	0,2300
2.2	адміністративні витрати з централізованого постачання холодної води/водовідведення (з використанням внутрішньобудинкових систем)	0,000	0,0000	0,000	0,0000
<b>3</b>	<b>Витрати на збут, у т. ч.:</b>	<b>18 351,788</b>	<b>1,0465</b>	<b>14 155,320</b>	<b>0,6473</b>
3.1	частка витрат зі збуту на централізоване водопостачання та водовідведення	7 200,036	0,4106	5 651,851	0,2584
3.2	витрати на оплату праці	7 689,095	0,4385	5 860,605	0,2680
3.3	єдиний внесок на загальнообов'язкове державне соціальне страхування	1 691,601	0,0965	1 289,333	0,0590
3.4	амортизаційні відрахування	0,000	0,0000	0,000	0,0000
3.5	витрати на оплату послуг банків та інших установ з приймання і перерахування коштів споживачів	825,617	0,0471	629,283	0,0288
3.6	інші витрати	945,438	0,0539	724,248	0,0331
<b>4</b>	<b>Інші операційні витрати</b>	<b>100,151</b>	<b>0,0057</b>	<b>78,656</b>	<b>0,0036</b>
4.1	частка інших операційних витрат на централізоване водопостачання та водовідведення	100,151	0,0057	78,656	0,0036
4.2	інші операційні витрати з централізованого постачання холодної води/водовідведення (з використанням внутрішньобудинкових систем)	0,000	0,0000	0,000	0,0000
<b>5</b>	<b>Фінансові витрати</b>	<b>0,000</b>	<b>0,0000</b>	<b>0,000</b>	<b>0,0000</b>
5.1	частка фінансових витрат на централізоване водопостачання та водовідведення	0,000	0,0000	0,000	0,0000
5.2	фінансові витрати з централізованого постачання холодної води/водовідведення (з використанням внутрішньобудинкових систем)	0,000	0,0000	0,000	0,0000
<b>6</b>	<b>Повна собівартість</b>	<b>151 937,818</b>	<b>8,6641</b>	<b>119 934,309</b>	<b>5,4843</b>

7	Розрахунковий прибуток, у т. ч.:	0,000	0,0000	0,000	0,0000
7.1	частка прибутку з централізованого водопостачання та водовідведення	0,000	0,0000	0,000	0,0000
7.2	частка податку на прибуток з централізованого водопостачання та водовідведення	0,000	0,0000	0,000	0,0000
7.3	чистий прибуток з централізованого постачання холодної води/водовідведення (з використанням внутрішньобудинкових систем)	0,000	0,0000	0,000	0,0000
7.4	податок на прибуток з централізованого постачання холодної води/водовідведення (з використанням внутрішньобудинкових систем)	0,000	0,0000	0,000	0,0000
8	Частка компенсації/вилучення витрат на електроенергію, податки та збори, на оплату праці за попередній звітний період з централізованого водопостачання та водовідведення	0,000	0,0000	-73,007	-0,0033
9	Коригування витрат з урахуванням протокольного рішення № 4 (витяг з протоколу № 42 засідання НКРЕКП від 08.09.2016 )	-6 618,663	-0,3774	-9 095,859	-0,4159
10	Вартість послуги з централізованого постачання холодної води, водовідведення (з використанням внутрішньобудинкових систем), тис. грн	145 319,154		110 765,443	
11	Тариф на послугу з централізованого постачання холодної води, водовідведення (з використанням внутрішньобудинкових систем), грн/м <sup>3</sup>	8,29		5,06	
12	Обсяг реалізації, тис. м <sup>3</sup>	17 536,40		21 868,80	

Директор Департаменту  
із регулювання відносин у сфері централізованого  
водопостачання та водовідведення



А. Чумак

**Структура тарифів на послуги з централізованого постачання холодної води, водовідведення  
(з використанням внутрішньобудинкових систем)  
КОМУНАЛЬНОГО ПІДПРИЄМСТВА БРОВАРСЬКОЇ МІСЬКОЇ РАДИ КІЇВСЬКОЇ ОБЛАСТІ  
«БРОВАРТЕПЛОДОЕНЕРГІЯ»**

Без ПДВ

№ з/п	Найменування показників	Послуга з централізованого постачання холодної води (з використанням внутрішньобудинкових систем)		Послуга з централізованого водовідведення (з використанням внутрішньобудинкових систем)	
		тис. грн на рік	грн/м <sup>3</sup>	тис. грн на рік	грн/м <sup>3</sup>
1	2	3	4	5	6
1	<b>Виробнича собівартість, у т. ч.:</b>	<b>20 403,026</b>	<b>7,4462</b>	<b>22 904,786</b>	<b>7,4599</b>
1.1	<b>прямі матеріальні витрати, у т. ч.:</b>	<b>53,010</b>	<b>0,0193</b>	<b>3,650</b>	<b>0,0012</b>
1.1.1	електроенергія	53,010	0,0193	3,650	0,0012
1.1.2	інші прямі матеріальні витрати	0,000	0,0000	0,000	0,0000
1.2	<b>прямі витрати на оплату праці</b>	<b>0,000</b>	<b>0,0000</b>	<b>0,000</b>	<b>0,0000</b>
1.3	<b>інші прямі витрати, у т. ч.:</b>	<b>19 524,445</b>	<b>7,1256</b>	<b>22 135,124</b>	<b>7,2092</b>
1.3.1	частка прямих витрат на централізоване водопостачання та водовідведення	19 523,905	7,1254	22 132,284	7,2083
1.3.2	єдиний внесок на загальнообов'язкове державне соціальне страхування	0,000	0,0000	0,000	0,0000
1.3.3	амортизаційні відрахування	0,540	0,0002	2,840	0,0009
1.3.4	інші прямі витрати	0,000	0,0000	0,000	0,0000
1.4	<b>загальновиробничі витрати, у т. ч.:</b>	<b>825,571</b>	<b>0,3013</b>	<b>766,013</b>	<b>0,2495</b>
1.4.1	частка загальновиробничих витрат на централізоване водопостачання та водовідведення	811,620	0,2962	751,793	0,2449
1.4.2	загальновиробничі витрати з централізованого постачання холодної води/водовідведення (з використанням внутрішньобудинкових систем)	13,951	0,0051	14,220	0,0046
2	<b>Адміністративні витрати, у т. ч.:</b>	<b>1 408,031</b>	<b>0,5139</b>	<b>1 581,700</b>	<b>0,5151</b>
2.1	частка адміністративних витрат на централізоване водопостачання та водовідведення	1 316,959	0,4806	1 480,078	0,4820
2.2	адміністративні витрати з централізованого постачання холодної води/водовідведення (з використанням внутрішньобудинкових систем)	91,072	0,0332	101,623	0,0331
3	<b>Витрати на збут, у т. ч.:</b>	<b>1 286,910</b>	<b>0,4697</b>	<b>1 291,794</b>	<b>0,4207</b>
3.1	частка витрат зі збуту на централізоване водопостачання та водовідведення	262,595	0,0958	284,478	0,0927
3.2	витрати на оплату праці	613,221	0,2238	570,977	0,1860
3.3	єдиний внесок на загальнообов'язкове державне соціальне страхування	134,909	0,0492	125,615	0,0409
3.4	амортизаційні відрахування	0,000	0,0000	0,000	0,0000
3.5	витрати на оплату послуг банків та інших установ з приймання і перерахування коштів споживачів	237,275	0,0866	271,134	0,0883
3.6	інші витрати	38,910	0,0142	39,590	0,0129
4	<b>Інші операційні витрати</b>	<b>0,000</b>	<b>0,0000</b>	<b>0,000</b>	<b>0,0000</b>
4.1	частка інших операційних витрат на централізоване водопостачання та водовідведення	0,000	0,0000	0,000	0,0000
4.2	інші операційні витрати з централізованого постачання холодної води/водовідведення (з використанням внутрішньобудинкових систем)	0,000	0,0000	0,000	0,0000
5	<b>Фінансові витрати</b>	<b>0,000</b>	<b>0,0000</b>	<b>0,000</b>	<b>0,0000</b>
5.1	частка фінансових витрат на централізоване водопостачання та водовідведення	0,000	0,0000	0,000	0,0000
5.2	фінансові витрати з централізованого постачання холодної води/водовідведення (з використанням внутрішньобудинкових систем)	0,000	0,0000	0,000	0,0000
6	<b>Повна собівартість</b>	<b>23 097,967</b>	<b>8,4297</b>	<b>25 778,280</b>	<b>8,3957</b>

7	Розрахунковий прибуток, у т. ч.:	0,000	0,0000	0,000	0,0000
7.1	частка прибутку з централізованого водопостачання та водовідведення	0,000	0,0000	0,000	0,0000
7.2	частка податку на прибуток з централізованого водопостачання та водовідведення	0,000	0,0000	0,000	0,0000
7.3	чистий прибуток з централізованого постачання холодної води/водовідведення (з використанням внутрішньобудинкових систем)	0,000	0,0000	0,000	0,0000
7.4	податок на прибуток з централізованого постачання холодної води/водовідведення (з використанням внутрішньобудинкових систем)	0,000	0,0000	0,000	0,0000
8	Частка компенсації/вилучення витрат на електроенергію, податки та збори, на оплату праці за попередній звітний період з централізованого водопостачання та водовідведення	121,955	0,0445	162,793	0,0530
9	Вартість послуги з централізованого постачання холодної води, водовідведення (з використанням внутрішньобудинкових систем), тис. грн	23 219,922		25 941,073	
10	Тариф на послугу з централізованого постачання холодної води, водовідведення (з використанням внутрішньобудинкових систем), грн/м <sup>3</sup>	8,47		8,45	
11	Обсяг реалізації, тис. м <sup>3</sup>	2 740,06		3 070,40	

Директор Департаменту  
із регулювання відносин у сфері централізованого  
водопостачання та водовідведення



А. Чумак

Додаток 63  
до постанови Національної комісії, що  
здійсноє державне регулювання у сферах  
енергетики та комунальних послуг  
26 листопада 2015 року № 2868  
(у редакції постанови Національної комісії,  
що здійснює державне регулювання у сферах  
енергетики та комунальних послуг,  
від 07.03.2018 № 958)

**Структура тарифів на послуги з централізованого постачання холодної води, водовідведення  
(з використанням внутрішньобудинкових систем)**

**КОМУНАЛЬНОГО ПІДПРИЄМСТВА «ВІННИЦЯОБЛВОДОКАНАЛ»**

Без ПДВ

№ з/п	Найменування показників	Послуга з централізованого постачання холодної води (з використанням внутрішньобудинкових систем)		Послуга з централізованого водовідведення (з використанням внутрішньобудинкових систем)	
		тис. грн на рік	грн/м <sup>3</sup>	тис. грн на рік	грн/м <sup>3</sup>
1	2	3	4	5	6
1	<b>Виробнича собівартість, у т. ч.:</b>	66 306,780	7,0841	51 175,240	4,6180
1.1	<b>прямі матеріальні витрати, у т. ч.:</b>	0,000	0,0000	0,000	0,0000
1.1.1	електроенергія	0,000	0,0000	0,000	0,0000
1.1.2	інші прямі матеріальні витрати	0,000	0,0000	0,000	0,0000
1.2	<b>прямі витрати на оплату праці</b>	0,000	0,0000	0,000	0,0000
1.3	<b>інші прямі витрати, у т. ч.:</b>	48 571,208	5,1892	37 836,169	3,4143
1.3.1	частка прямих витрат на централізоване водопостачання та водовідведення	48 571,208	5,1892	37 836,169	3,4143
1.3.2	єдиний внесок на загальнообов'язкове державне соціальне страхування	0,000	0,0000	0,000	0,0000
1.3.3	амортизаційні відрахування	0,000	0,0000	0,000	0,0000
1.3.4	інші прямі витрати	0,000	0,0000	0,000	0,0000
1.4	<b>загальновиробничі витрати, у т. ч.:</b>	17 735,572	1,8948	13 339,071	1,2037
1.4.1	частка загальновиробничих витрат на централізоване водопостачання та водовідведення	17 735,572	1,8948	13 339,071	1,2037
1.4.2	загальновиробничі витрати з централізованого постачання холодної води/водовідведення (з використанням внутрішньобудинкових систем)	0,000	0,0000	0,000	0,0000
2	<b>Адміністративні витрати, у т. ч.:</b>	3 593,516	0,3839	2 772,827	0,2502
2.1	частка адміністративних витрат на централізоване водопостачання та водовідведення	3 593,516	0,3839	2 772,827	0,2502
2.2	адміністративні витрати з централізованого постачання холодної води/водовідведення (з використанням внутрішньобудинкових систем)	0,000	0,0000	0,000	0,0000
3	<b>Витрати на збут, у т. ч.:</b>	3 565,403	0,3809	2 673,824	0,2413
3.1	частка витрат зі збуту на централізоване водопостачання та водовідведення	1 547,560	0,1653	1 171,376	0,1057
3.2	витрати на оплату праці	646,884	0,0691	499,262	0,0451
3.3	єдиний внесок на загальнообов'язкове державне соціальне страхування	138,090	0,0148	106,582	0,0096
3.4	амортизаційні відрахування	0,000	0,0000	0,000	0,0000
3.5	витрати на оплату послуг банків та інших установ з приймання і перерахування коштів споживачів	529,125	0,0565	353,462	0,0319
3.6	інші витрати	703,744	0,0752	543,142	0,0490
4	<b>Інші операційні витрати</b>	0,000	0,0000	0,000	0,0000
4.1	частка інших операційних витрат на централізоване водопостачання та водовідведення	0,000	0,0000	0,000	0,0000
4.2	інші операційні витрати з централізованого постачання холодної води/водовідведення (з використанням внутрішньобудинкових систем)	0,000	0,0000	0,000	0,0000
5	<b>Фінансові витрати</b>	0,000	0,0000	0,000	0,0000
5.1	частка фінансових витрат на централізоване водопостачання та водовідведення	0,000	0,0000	0,000	0,0000
5.2	фінансові витрати з централізованого постачання холодної води/водовідведення (з використанням внутрішньобудинкових систем)	0,000	0,0000	0,000	0,0000
6	<b>Повна собівартість</b>	73 465,699	7,8489	56 621,891	5,1095

7	<b>Розрахунковий прибуток, у т. ч.:</b>	0,000	0,0000	0,000	0,0000
7.1	частка прибутку з централізованого водопостачання та водовідведення	0,000	0,0000	0,000	0,0000
7.2	частка податку на прибуток з централізованого водопостачання та водовідведення	0,000	0,0000	0,000	0,0000
7.3	чистий прибуток з централізованого постачання холодної води/водовідведення (з використанням внутрішньобудинкових систем)	0,000	0,0000	0,000	0,0000
7.4	податок на прибуток з централізованого постачання холодної води/водовідведення (з використанням внутрішньобудинкових систем)	0,000	0,0000	0,000	0,0000
8	Частка компенсації/вилучення витрат на електроенергію, податки та збори, на оплату праці за попередній звітний період з централізованого водопостачання та водовідведення	3 483,028	0,3721	3 509,369	0,3167
9	Коригування витрат з урахуванням протокольного рішення № 17 (витяг з протоколу № 34 засідання НКРЕКП від 21.07.2016 – 25.07.2016)	-9 894,216	-1,0571	-11 001,230	-0,9927
10	Вартість послуги з централізованого постачання холодної води, водовідведення (з використанням внутрішньобудинкових систем), тис. грн	67 054,511		49 130,030	
11	Тариф на послугу з централізованого постачання холодної води, водовідведення (з використанням внутрішньобудинкових систем), грн/м <sup>3</sup>	7,16		4,43	
12	Обсяг реалізації, тис. м <sup>3</sup>	9 360,00		11 081,70	

Директор Департаменту  
із регулювання відносин у сфері централізованого  
водопостачання та водовідведення



А. Чумак




**Структура тарифів на послуги з централізованого постачання холодної води, водовідведення  
(з використанням внутрішньобудинкових систем)  
КОМУНАЛЬНОГО ПІДПРИЄМСТВА «ЛУЦЬКВОДОКАНАЛ»**

Без ПДВ

№ з/п	Найменування показників	Послуга з централізованого постачання холодної води (з використанням внутрішньобудинкових систем)		Послуга з централізованого водовідведення (з використанням внутрішньобудинкових систем)	
		тис. грн на рік	грн/м <sup>3</sup>	тис. грн на рік	грн/м <sup>3</sup>
1	2	3	4	5	6
1	<b>Виробнича собівартість, у т. ч.:</b>	<b>30 434,537</b>	<b>5,3786</b>	<b>37 608,349</b>	<b>5,4533</b>
1.1	<b>прямі матеріальні витрати, у т. ч.:</b>	<b>0,000</b>	<b>0,0000</b>	<b>0,000</b>	<b>0,0000</b>
1.1.1	електроенергія	0,000	0,0000	0,000	0,0000
1.1.2	інші прямі матеріальні витрати	0,000	0,0000	0,000	0,0000
1.2	<b>прямі витрати на оплату праці</b>	<b>0,000</b>	<b>0,0000</b>	<b>0,000</b>	<b>0,0000</b>
1.3	<b>інші прямі витрати, у т. ч.:</b>	<b>18 759,156</b>	<b>3,3153</b>	<b>26 027,861</b>	<b>3,7741</b>
1.3.1	частка прямих витрат на централізоване водопостачання та водовідведення	18 759,156	3,3153	26 027,861	3,7741
1.3.2	єдиний внесок на загальнообов'язкове державне соціальне страхування	0,000	0,0000	0,000	0,0000
1.3.3	амортизаційні відрахування	0,000	0,0000	0,000	0,0000
1.3.4	інші прямі витрати	0,000	0,0000	0,000	0,0000
1.4	<b>загальновиробничі витрати, у т. ч.:</b>	<b>11 675,381</b>	<b>2,0634</b>	<b>11 580,488</b>	<b>1,6792</b>
1.4.1	частка загальновиробничих витрат на централізоване водопостачання та водовідведення	11 675,381	2,0634	11 580,488	1,6792
1.4.2	загальновиробничі витрати з централізованого постачання холодної води/водовідведення (з використанням внутрішньобудинкових систем)	0,000	0,0000	0,000	0,0000
2	<b>Адміністративні витрати, у т. ч.:</b>	<b>1 637,414</b>	<b>0,2894</b>	<b>2 023,296</b>	<b>0,2934</b>
2.1	частка адміністративних витрат на централізоване водопостачання та водовідведення	1 637,414	0,2894	2 023,296	0,2934
2.2	адміністративні витрати з централізованого постачання холодної води/водовідведення (з використанням внутрішньобудинкових систем)	0,000	0,0000	0,000	0,0000
3	<b>Витрати на збут, у т. ч.:</b>	<b>3 557,606</b>	<b>0,6287</b>	<b>4 493,542</b>	<b>0,6516</b>
3.1	частка витрат зі збуту на централізоване водопостачання та водовідведення	739,877	0,1308	913,379	0,1324
3.2	витрати на оплату праці	1 798,855	0,3179	2 285,598	0,3314
3.3	єдиний внесок на загальнообов'язкове державне соціальне страхування	395,748	0,0699	502,832	0,0729
3.4	амортизаційні відрахування	36,418	0,0064	46,273	0,0067
3.5	витрати на оплату послуг банків та інших установ з приймання і перерахування коштів споживачів	578,089	0,1022	734,511	0,1065
3.6	інші витрати	8,618	0,0015	10,950	0,0016
4	<b>Інші операційні витрати</b>	<b>0,000</b>	<b>0,0000</b>	<b>0,000</b>	<b>0,0000</b>
4.1	частка інших операційних витрат на централізоване водопостачання та водовідведення	0,000	0,0000	0,000	0,0000
4.2	інші операційні витрати з централізованого постачання холодної води/водовідведення (з використанням внутрішньобудинкових систем)	0,000	0,0000	0,000	0,0000
5	<b>Фінансові витрати</b>	<b>0,000</b>	<b>0,0000</b>	<b>0,000</b>	<b>0,0000</b>
5.1	частка фінансових витрат на централізоване водопостачання та водовідведення	0,000	0,0000	0,000	0,0000
5.2	фінансові витрати з централізованого постачання холодної води/водовідведення (з використанням внутрішньобудинкових систем)	0,000	0,0000	0,000	0,0000
6	<b>Повна собівартість</b>	<b>35 629,556</b>	<b>6,2967</b>	<b>44 125,188</b>	<b>6,3983</b>

7	Розрахунковий прибуток, у т. ч.:	0,000	0,0000	0,000	0,0000
7.1	частка прибутку з централізованого водопостачання та водовідведення	0,000	0,0000	0,000	0,0000
7.2	частка податку на прибуток з централізованого водопостачання та водовідведення	0,000	0,0000	0,000	0,0000
7.3	чистий прибуток з централізованого постачання холодної води/водовідведення (з використанням внутрішньобудинкових систем)	0,000	0,0000	0,000	0,0000
7.4	податок на прибуток з централізованого постачання холодної води/водовідведення (з використанням внутрішньобудинкових систем)	0,000	0,0000	0,000	0,0000
8	Частка компенсації/вилучення витрат на електроенергію, податки та збори, на оплату праці за попередній звітний період з централізованого водопостачання та водовідведення	-892,625	-0,1578	11,023	0,0016
9	Вартість послуги з централізованого постачання холодної води, водовідведення (з використанням внутрішньобудинкових систем), тис. грн	34736,93		44136,21	
10	Тариф на послугу з централізованого постачання холодної води, водовідведення (з використанням внутрішньобудинкових систем), грн/м <sup>3</sup>	6,14		6,40	
11	Обсяг реалізації, тис. м <sup>3</sup>	5 658,44		6 896,38	

Директор Департаменту  
із регулювання відносин у сфері централізованого  
водопостачання та водовідведення



А. Чумак

Додаток 66  
до постанови Національної комісії, що  
здійснює державне регулювання у сферах  
енергетики та комунальних послуг  
26 листопада 2015 року № 2868  
(у редакції постанови Національної комісії,  
що здійснює державне регулювання у сферах  
енергетики та комунальних послуг  
від 14.03.2018 № 358)

**Структура тарифів на послуги з централізованого постачання холодної води, водовідведення  
(з використанням внутрішньобудинкових систем)**

**КОМУНАЛЬНОГО ПІДПРИЄМСТВА «ЧЕРНІВЦЕВОДОКАНАЛ»**

Без ПДВ

№ з/п	Найменування показників	Послуга з централізованого постачання холодної води (з використанням внутрішньобудинкових систем)		Послуга з централізованого водовідведення (з використанням внутрішньобудинкових систем)	
		тис. грн на рік	грн/м <sup>3</sup>	тис. грн на рік	грн/м <sup>3</sup>
1	2	3	4	5	6
1	<b>Виробнича собівартість, у т. ч.:</b>	<b>36 923,911</b>	<b>8,0234</b>	<b>19 710,426</b>	<b>4,3386</b>
1.1	<b>прямі матеріальні витрати, у т. ч.:</b>	<b>0,000</b>	<b>0,0000</b>	<b>0,000</b>	<b>0,0000</b>
1.1.1	електроенергія	0,000	0,0000	0,000	0,0000
1.1.2	інші прямі матеріальні витрати	0,000	0,0000	0,000	0,0000
1.2	<b>прямі витрати на оплату праці</b>	<b>0,000</b>	<b>0,0000</b>	<b>0,000</b>	<b>0,0000</b>
1.3	<b>інші прямі витрати, у т. ч.:</b>	<b>25 749,718</b>	<b>5,5953</b>	<b>13 985,737</b>	<b>3,0785</b>
1.3.1	частка прямих витрат на централізоване водопостачання та водовідведення	25 749,718	5,5953	13 985,737	3,0785
1.3.2	єдиний внесок на загальнообов'язкове державне соціальне страхування	0,000	0,0000	0,000	0,0000
1.3.3	амортизаційні відрахування	0,000	0,0000	0,000	0,0000
1.3.4	інші прямі витрати	0,000	0,0000	0,000	0,0000
1.4	<b>загальновиробничі витрати, у т. ч.:</b>	<b>11 174,192</b>	<b>2,4281</b>	<b>5 724,689</b>	<b>1,2601</b>
1.4.1	частка загальновиробничих витрат на централізоване водопостачання та водовідведення	11 174,192	2,4281	5 724,689	1,2601
1.4.2	загальновиробничі витрати з централізованого постачання холодної води/водовідведення (з використанням внутрішньобудинкових систем)	0,000	0,0000	0,000	0,0000
2	<b>Адміністративні витрати, у т. ч.:</b>	<b>2 365,128</b>	<b>0,5139</b>	<b>1 237,087</b>	<b>0,2723</b>
2.1	частка адміністративних витрат на централізоване водопостачання та водовідведення	2 365,128	0,5139	1 237,087	0,2723
2.2	адміністративні витрати з централізованого постачання холодної води/водовідведення (з використанням внутрішньобудинкових систем)	0,000	0,0000	0,000	0,0000
3	<b>Витрати на збут, у т. ч.:</b>	<b>3 976,175</b>	<b>0,8640</b>	<b>2 119,339</b>	<b>0,4665</b>
3.1	частка витрат зі збуту на централізоване водопостачання та водовідведення	769,301	0,1672	407,474	0,0897
3.2	витрати на оплату праці	2 258,463	0,4908	1 205,595	0,2654
3.3	єдиний внесок на загальнообов'язкове державне соціальне страхування	484,589	0,1053	258,676	0,0569
3.4	амортизаційні відрахування	1,317	0,0003	0,703	0,0002
3.5	витрати на оплату послуг банків та інших установ з приймання і перерахування коштів споживачів	260,951	0,0567	139,299	0,0307
3.6	інші витрати	201,554	0,0438	107,592	0,0237
4	<b>Інші операційні витрати</b>	<b>0,000</b>	<b>0,0000</b>	<b>0,000</b>	<b>0,0000</b>
4.1	частка інших операційних витрат на централізоване водопостачання та водовідведення	0,000	0,0000	0,000	0,0000
4.2	інші операційні витрати з централізованого постачання холодної води/водовідведення (з використанням внутрішньобудинкових систем)	0,000	0,0000	0,000	0,0000
5	<b>Фінансові витрати</b>	<b>420,941</b>	<b>0,0915</b>	<b>0,000</b>	<b>0,0000</b>
5.1	частка фінансових витрат на централізоване водопостачання та водовідведення	420,941	0,0915	0,000	0,0000
5.2	фінансові витрати з централізованого постачання холодної води/водовідведення (з використанням внутрішньобудинкових систем)	0,000	0,0000	0,000	0,0000
6	<b>Повна собівартість</b>	<b>43 686,155</b>	<b>9,4928</b>	<b>23 066,852</b>	<b>5,0774</b>

7	Розрахунковий прибуток, у т. ч.:	0,000	0,0000	0,000	0,0000
7.1	частка прибутку з централізованого водопостачання та водовідведення	0,000	0,0000	0,000	0,0000
7.2	частка податку на прибуток з централізованого водопостачання та водовідведення	0,000	0,0000	0,000	0,0000
7.3	чистий прибуток з централізованого постачання холодної води/водовідведення (з використанням внутрішньобудинкових систем)	0,000	0,0000	0,000	0,0000
7.4	податок на прибуток з централізованого постачання холодної води/водовідведення (з використанням внутрішньобудинкових систем)	0,000	0,0000	0,000	0,0000
8	Частка компенсації/вилучення витрат на електроенергію, податки та збори, на оплату праці за попередній звітний період з централізованого водопостачання та водовідведення	109,155	0,0237	-50,064	-0,0110
9	Коригування витрат з урахуванням протокольного рішення № 5 (витяг з протоколу № 51 засідання НКРЕКП від 07.11.2016 )	-3 564,828	-0,7746	-2 950,384	-0,6494
10	Вартість послуги з централізованого постачання холодної води, водовідведення (з використанням внутрішньобудинкових систем), тис. грн	40 230,481		20 066,405	
11	Тариф на послугу з централізованого постачання холодної води, водовідведення (з використанням внутрішньобудинкових систем), грн/м <sup>3</sup>	8,74		4,42	
12	Обсяг реалізації, тис. м <sup>3</sup>	4 602,03		4 543,00	

Директор Департаменту  
із регулювання відносин у сфері централізованого  
водопостачання та водовідведення



А. Чумак