


Структура тарифів на централізоване водопостачання та водовідведення  
КОМУНАЛЬНОГО ПІДПРИЄМСТВА ДНІПРОПЕТРОВСЬКОЇ ОБЛАСНОЇ РАДИ «АУЛЬСЬКИЙ ВОДОВІД»

№ з/п	Найменування показника	Централізоване водопостачання		Централізоване водовідведення	
		тис. грн на рік	грн/м <sup>3</sup>	тис. грн на рік	грн/м <sup>3</sup>
1	2	3	4	5	6
1	<b>Виробнича собівартість, у тому числі:</b>	217 571,247	3,0940	164,240	4,8164
1.1	<b>прямі матеріальні витрати, у тому числі:</b>	139 661,846	1,9860	50,515	1,4814
1.1.1	електроенергія	103 770,805	1,4757	43,832	1,2854
1.1.2	витрати на придбання води в інших суб'єктів господарювання/очищення власних стічних вод іншими суб'єктами господарювання	0,000	0,0000	0,000	0,0000
1.1.3	витрати на реагенти	34 084,080	0,4847	0,000	0,0000
1.1.4	матеріали, запасні частини та інші матеріальні ресурси (ремонти)	1 806,961	0,0257	6,682	0,1960
1.2	<b>прямі витрати на оплату праці</b>	20 159,258	0,2867	62,190	1,8238
1.3	<b>інші прямі витрати, у тому числі:</b>	12 032,230	0,1711	29,182	0,8558
1.3.1	єдиний внесок на загальнообов'язкове державне соціальне страхування	4 435,037	0,0631	13,682	0,4012
1.3.2	амортизаційні відрахування	3 250,600	0,0462	8,400	0,2463
1.3.3	підкачка води сторонніми організаціями	0,000	0,0000	0,000	0,0000
1.3.4	інші прямі витрати	4 346,593	0,0613	7,100	0,2082
1.4	<b>загальнозвичайні витрати, у тому числі:</b>	45 717,912	0,6501	22,354	0,6555
1.4.1	витрати на оплату праці	19 809,859	0,2817	13,018	0,3818
1.4.2	єдиний внесок на загальнообов'язкове державне соціальне страхування	4 358,169	0,0620	2,864	0,0840
1.4.3	амортизаційні відрахування	423,290	0,0060	0,310	0,0091
1.4.4	витрати, пов'язані зі сплатою податків, зборів та інших, передбачених законодавством, обов'язкових платежів	13 824,909	0,1966	0,143	0,0042
1.4.5	інші витрати	7 301,686	0,1038	6,019	0,1765
2	<b>Адміністративні витрати, у тому числі:</b>	7 459,826	0,1061	5,628	0,1650
2.1	витрати на оплату праці	4 913,017	0,0699	3,704	0,1086
2.2	єдиний внесок на загальнообов'язкове державне соціальне страхування	1 080,864	0,0154	0,815	0,0239
2.3	амортизаційні відрахування	225,435	0,0032	0,165	0,0048
2.4	витрати, пов'язані зі сплатою податків, зборів та інших, передбачених законодавством, обов'язкових платежів	0,000	0,0000	0,000	0,0000
2.5	інші витрати	1 240,511	0,0176	0,944	0,0277
3	<b>Витрати на збуток, у тому числі:</b>	875,110	0,0124	0,781	0,0229
3.1	витрати на оплату праці	653,190	0,0093	0,551	0,0162
3.2	єдиний внесок на загальнообов'язкове державне соціальне страхування	143,702	0,0020	0,121	0,0036
3.3	амортизаційні відрахування	0,799	0,0000	0,001	0,0000
3.4	інші витрати	77,419	0,0011	0,109	0,0032
4	<b>Інші операційні витрати</b>	0,000	0,0000	0,000	0,0000
5	<b>Фінансові витрати</b>	0,000	0,0000	0,000	0,0000
6	<b>Повна собівартість</b>	225 906,183	3,2125	170,649	5,0044
7	<b>Розрахунковий прибуток, у тому числі:</b>	0,000	0,0000	0,000	0,0000
7.1	податок на прибуток	0,000	0,0000	0,000	0,0000
7.2	дивіденди	0,000	0,0000	0,000	0,0000
7.3	резервний фонд (капітал)	0,000	0,0000	0,000	0,0000
7.4	на розвиток виробництва (виробничі інвестиції)	0,000	0,0000	0,000	0,0000
7.5	інше використання прибутку	0,000	0,0000	0,000	0,0000
8	Сума компенсації/включення витрат на електроенергію, податки та збори, на оплату праці за попередній звітний період	4 634,838	0,0659	1,400	0,0411
9	Коригування витрат з урахуванням пункту 2 постанови НКРЕКП від 15.02.2018 № 192	-3 010,600	-0,0428	0,000	0,0000
10	<b>Вартість централізованого водопостачання/водовідведення, тис. грн</b>	227 530,421		172,049	
11	Тариф споживачам, які є суб'єктами господарювання у сфері централізованого водопостачання/водовідведення, грн/м <sup>3</sup>	3,20		-	
12	Тариф споживачам, які не є суб'єктами господарювання у сфері централізованого водопостачання/водовідведення, грн/м <sup>3</sup>	4,76		5,05	
13	<b>Обсяг реалізації, тис. м<sup>3</sup></b>	70 321,46		34,10	
13.1	Обсяг реалізації споживачам, які є суб'єктами господарювання у сфері централізованого водопостачання/водовідведення, тис. м <sup>3</sup>	68 782,56		-	
13.2	Обсяг реалізації споживачам, які не є суб'єктами господарювання у сфері централізованого водопостачання/водовідведення, тис. м <sup>3</sup>	1 538,90		34,10	



Структура тарифів на централізоване водопостачання та водовідведення  
КОМУНАЛЬНОГО ПІДПРИЄМСТВА «ДНІПРОВИДОКАНАЛЬ» ДНІПРОВСЬКОЇ МІСЬКОЇ РАДИ

Без ПДВ

№ з/п	Найменування показників	Централізоване водопостачання		Централізоване водовідведення	
		тис. грн на рік	грн/м <sup>3</sup>	тис. грн на рік	грн/м <sup>3</sup>
1	2	3	4	5	6
1	<b>Виробнича собівартість, у тому числі:</b>	477 317,289	6,7611	268 873,148	4,6032
1.1	<b>прямі матеріальні витрати, у тому числі:</b>	237 896,599	3,3697	102 668,830	1,7577
1.1.1	електроенергія	81 354,023	1,1524	81 680,315	1,3984
1.1.2	витрати на придбання води в інших суб'єктах господарювання/очищення власних стічних вод іншими суб'єктами господарювання	116 011,701	1,6433	4 610,277	0,0789
1.1.3	витрати на реагенти	33 333,625	0,4722	15 228,039	0,2607
1.1.4	матеріали, запасні частини та інші матеріальні ресурси (ремонти)	7 197,250	0,1019	1 150,200	0,0197
1.2	<b>прямі витрати на оплату праці</b>	79 945,769	1,1324	66 924,665	1,1458
1.3	<b>інші прямі витрати:</b>	51 209,525	0,7254	34 148,762	0,5846
1.3.1	єдиний внесок на загальнообов'язкове державне соціальне страхування	17 588,069	0,2491	14 723,426	0,2521
1.3.2	амортизаційні відрахування	19 215,571	0,2722	12 411,148	0,2125
1.3.3	підкачка води сторонніми організаціями	9 431,900	0,1336	0,000	0,0000
1.3.4	інші прямі витрати	4 973,985	0,0705	7 014,188	0,1201
1.4	<b>загальновиборничі витрати, у тому числі:</b>	108 265,396	1,5336	65 130,891	1,1151
1.4.1	витрати на оплату праці	48 555,086	0,6878	26 805,777	0,4589
1.4.2	єдиний внесок на загальнообов'язкове державне соціальне страхування	10 682,119	0,1513	5 897,271	0,1010
1.4.3	амортизаційні відрахування	4 902,850	0,0694	2 704,680	0,0463
1.4.4	витрати, пов'язані зі сплатою податків, зборів та інших, передбачених законодавством, обов'язкових платежів	7 401,131	0,1048	4 432,842	0,0759
1.4.5	інші витрати	36 724,210	0,5202	25 290,320	0,4330
2	<b>Адміністративні витрати, у тому числі:</b>	14 245,088	0,2018	8 024,528	0,1374
2.1	витрати на оплату праці	9 939,226	0,1408	5 598,772	0,0959
2.2	єдиний внесок на загальнообов'язкове державне соціальне страхування	2 186,630	0,0310	1 231,730	0,0211
2.3	амортизаційні відрахування	517,950	0,0073	291,440	0,0050
2.4	витрати, пов'язані зі сплатою податків, зборів та інших, передбачених законодавством, обов'язкових платежів	0,000	0,0000	0,000	0,0000
2.5	інші витрати	1 601,283	0,0227	902,586	0,0155
3	<b>Витрати на збут, у тому числі:</b>	26 252,016	0,3719	14 714,134	0,2519
3.1	витрати на оплату праці	16 948,208	0,2401	9 546,937	0,1634
3.2	єдиний внесок на загальнообов'язкове державне соціальне страхування	3 728,606	0,0528	2 100,326	0,0360
3.3	амортизаційні відрахування	122,260	0,0017	68,780	0,0012
3.4	інші витрати	5 452,942	0,0772	2 998,091	0,0513
4	<b>Інші операційні витрати</b>	373,300	0,0053	205,300	0,0035
5	<b>Фінансові витрати</b>	0,000	0,0000	0,000	0,0000
6	<b>Повна собівартість</b>	518 187,693	7,3400	291 817,110	4,9960
7	<b>Розрахунковий прибуток, у тому числі:</b>	0,000	0,0000	0,000	0,0000
7.1	податок на прибуток	0,000	0,0000	0,000	0,0000
7.2	дивіденди	0,000	0,0000	0,000	0,0000
7.3	резервний фонд (капітал)	0,000	0,0000	0,000	0,0000
7.4	на розвиток виробництва (виробничі інвестиції)	0,000	0,0000	0,000	0,0000
7.5	інше використання прибутку	0,000	0,0000	0,000	0,0000
8	Сума компенсацій/вилучення витрат на електроенергію, податки та збори, на оплату праці за попередній звітний період	5 391,110	0,0764	1 752,930	0,0300
9	Коригування витрат з урахуванням пункту 4 постанови НКРЕКП від 09.11.2017 № 1399	-19 989,295	-0,2831	-15 311,100	-0,2621
10	<b>Вартість централізованого водопостачання/водовідведення, тис. грн</b>	503 589,508		278 258,940	
11	<b>Тариф споживачам, які є суб'єктами господарювання у сфері централізованого водопостачання/водовідведення, грн/м<sup>3</sup></b>	3,34		2,78	
12	<b>Тариф споживачам, які не є суб'єктами господарювання у сфері централізованого водопостачання/водовідведення, грн/м<sup>3</sup></b>	7,39		4,86	
13	<b>Обсяг реалізації, тис. м<sup>3</sup></b>	70 597,75		58 410,63	
13.1	<b>Обсяг реалізації споживачам, які є суб'єктами господарювання у сфері централізованого водопостачання/водовідведення, тис. м<sup>3</sup></b>	4 408,24		2 802,96	
13.2	<b>Обсяг реалізації споживачам, які не є суб'єктами господарювання у сфері централізованого водопостачання/водовідведення, тис. м<sup>3</sup></b>	66 189,51		55 607,67	

Структура тарифів на централізоване водопостачання та водовідведення  
КОМУНАЛЬНОГО ПІДПРИЄМСТВА БРОВАРСЬКОЇ МІСЬКОЇ РАДИ КИЇВСЬКОЇ ОБЛАСТІ  
«БРОВАРТЕПЛОДОЕНЕРГІЯ»

Без ПДВ

№ з/п	Найменування показників	Централізоване водопостачання		Централізоване водовідведення	
		тис. грн на рік	грн/м <sup>3</sup>	тис. грн на рік	грн/м <sup>3</sup>
1	2	3	4	5	6
1	<b>Виробнича собівартість, у тому числі:</b>	39 315,560	7,3711	33 855,312	7,4285
1.1	<b>прямі матеріальні витрати, у тому числі:</b>	16 237,015	3,0442	8 076,806	1,7722
1.1.1	електроенергія	11 451,890	2,1471	8 076,806	1,7722
1.1.2	витрати на придбання води в інших суб'єктів господарювання/очищення власних стічних вод іншими суб'єктами господарювання	0,000	0,0000	0,000	0,0000
1.1.3	витрати на реагенти	4 785,124	0,8971	0,000	0,0000
1.1.4	матеріали, запасні частини та інші матеріальні ресурси (ремонт)	0,000	0,0000	0,000	0,0000
1.2	<b>прямі витрати на оплату праці</b>	14 497,750	2,7181	18 488,250	4,0567
1.3	<b>інші прямі витрати, у тому числі:</b>	7 040,365	1,3200	6 196,965	1,3597
1.3.1	єдиний внесок на загальнообов'язкове державне соціальне страхування	3 189,505	0,5980	4 067,415	0,8925
1.3.2	амортизаційні відрахування	940,170	0,1763	727,020	0,1595
1.3.3	підкачка води сторонніми організаціями	0,000	0,0000	0,000	0,0000
1.3.4	інші прямі витрати	2 910,690	0,546	1 402,530	0,308
1.4	<b>загальноовиробничі витрати, у тому числі:</b>	1 540,430	0,2888	1 093,290	0,2399
1.4.1	витрати на оплату праці	308,566	0,0579	267,617	0,0587
1.4.2	єдиний внесок на загальнообов'язкове державне соціальне страхування	67,885	0,0127	58,876	0,0129
1.4.3	амортизаційні відрахування	4,430	0,0008	3,810	0,0008
1.4.4	витрати, пов'язані зі сплатою податків, зборів та інших, передбачених законодавством, обов'язкових платежів	1 094,627	0,2052	706,840	0,1551
1.4.5	інші витрати	64,922	0,012	56,148	0,012
2	<b>Адміністративні витрати, у тому числі:</b>	2 499,549	0,4686	2 152,395	0,4723
2.1	витрати на оплату праці	1 960,427	0,3676	1 688,158	0,3704
2.2	єдиний внесок на загальнообов'язкове державне соціальне страхування	431,294	0,0809	371,395	0,0815
2.3	амортизаційні відрахування	11,090	0,0021	9,540	0,0021
2.4	витрати, пов'язані зі сплатою податків, зборів та інших, передбачених законодавством, обов'язкових платежів	0,000	0,0000	0,000	0,0000
2.5	інші витрати	96,738	0,018	83,302	0,018
3	<b>Витрати на збут, у тому числі:</b>	498,126	0,0934	413,547	0,0907
3.1	витрати на оплату праці	381,770	0,0716	328,749	0,0721
3.2	єдиний внесок на загальнообов'язкове державне соціальне страхування	83,989	0,0157	72,325	0,0159
3.3	амортизаційні відрахування	18,950	0,0036	0,920	0,0002
3.4	інші витрати	13,417	0,003	11,553	0,003
4	<b>Інші операційні витрати</b>	0,000	0,0000	0,000	0,0000
5	<b>Фінансові витрати</b>	0,000	0,0000	0,000	0,0000
6	<b>Повна собівартість</b>	42 313,235	7,9332	36 421,254	7,9916
7	<b>Розрахунковий прибуток, у тому числі:</b>	0,000	0,0000	0,000	0,0000
7.1	податок на прибуток	0,000	0,0000	0,000	0,0000
7.2	дивіденди	0,000	0,0000	0,000	0,0000
7.3	резервний фонд (капітал)	0,000	0,0000	0,000	0,0000
7.4	на розвиток виробництва (виробничі інвестиції)	0,000	0,0000	0,000	0,0000
7.5	інше використання прибутку	0,000	0,0000	0,000	0,0000
8	Сума компенсації/вилучення витрат на електроенергію, податки та збори, на оплату праці за попередній звітний період	236,390	0,0443	240,980	0,0529
9	<b>Вартість централізованого водопостачання/водовідведення, тис. грн</b>	42 549,625		36 662,234	
10	Тариф споживачам, які є суб'єктами господарювання у сфері централізованого водопостачання/водовідведення, грн/м <sup>3</sup>	5,49		6,32	
11	Тариф споживачам, які не є суб'єктами господарювання у сфері централізованого водопостачання/водовідведення, грн/м <sup>3</sup>	8,04		8,08	
12	<b>Обсяг реалізації, тис. м<sup>3</sup></b>	5 333,72		4 557,46	
12.1	Обсяг реалізації споживачам, які є суб'єктами господарювання у сфері централізованого водопостачання/водовідведення, тис. м <sup>3</sup>	136,00		94,00	
12.2	Обсяг реалізації споживачам, які не є суб'єктами господарювання у сфері централізованого водопостачання/водовідведення, тис. м <sup>3</sup>	5 197,72		4 463,46	

**Структура тарифів на централізоване водопостачання та водовідведення  
КОМУНАЛЬНОГО ПІДПРИЄМСТВА «ЖИТОМИРВОДОКАНАЛЬ» ЖИТОМИРСЬКОЇ МІСЬКОЇ РАДИ**

№ з/п	Найменування показників	Без ПДВ			
		Централізоване водопостачання		Централізоване водовідведення	
		тис. грн на рік	грн/м <sup>3</sup>	тис. грн на рік	грн/м <sup>3</sup>
1	2	3	4	5	6
<b>1</b>	<b>Виробнича собівартість, у тому числі:</b>	<b>106 922,038</b>	<b>6,0164</b>	<b>87 793,680</b>	<b>6,8804</b>
1.1	прямі матеріальні витрати, у тому числі:	46 289,072	2,6046	39 856,357	3,1235
1.1.1	електроенергія	31 364,648	1,7649	37 373,434	2,9290
1.1.2	витрати на придбання води в інших суб'єктів господарювання/очищення власних стічних вод іншими суб'єктами господарювання	93,279	0,0052	0,000	0,0000
1.1.3	витрати на реагенти	10 077,549	0,5671	17,299	0,0014
1.1.4	матеріали, запасні частини та інші матеріальні ресурси (ремонти)	4 753,595	0,2675	2 465,624	0,1932
1.2	прямі витрати на оплату праці	19 259,470	1,0837	23 828,162	1,8674
1.3	інші прямі витрати, у тому числі:	22 163,393	1,2471	8 475,177	0,6642
1.3.1	єдиний внесок на загальнообов'язкове державне соціальне страхування	4 090,519	0,2302	5 086,836	0,3987
1.3.2	амортизаційні відрахування	3 196,210	0,1798	3 359,570	0,2633
1.3.3	лідкачка води сторонніми організаціями	13 540,060	0,7619	0,000	0,0000
1.3.4	інші прямі витрати	1 336,604	0,0752	28,771	0,0023
1.4	загальноовиробничі витрати, у тому числі:	19 210,103	1,0809	15 633,983	1,2252
1.4.1	витрати на оплату праці	10 144,508	0,5708	8 345,781	0,6541
1.4.2	єдиний внесок на загальнообов'язкове державне соціальне страхування	2 065,219	0,1162	1 699,034	0,1332
1.4.3	амортизаційні відрахування	532,367	0,0300	435,573	0,0341
1.4.4	витрати, пов'язані зі сплатою податків, зборів та інших, передбачених законодавством, обов'язкових платежів	2 716,690	0,1529	1 823,088	0,1429
1.4.5	інші витрати	3 751,320	0,2111	3 330,508	0,2610
<b>2</b>	<b>Адміністративні витрати, у тому числі:</b>	<b>7 970,038</b>	<b>0,4485</b>	<b>6 412,405</b>	<b>0,5025</b>
2.1	витрати на оплату праці	5 748,075	0,3234	4 719,744	0,3699
2.2	єдиний внесок на загальнообов'язкове державне соціальне страхування	1 173,182	0,0660	963,300	0,0755
2.3	амортизаційні відрахування	213,565	0,0120	159,635	0,0125
2.4	витрати, пов'язані зі сплатою податків, зборів та інших, передбачених законодавством, обов'язкових платежів	0,000	0,0000	0,000	0,0000
2.5	інші витрати	835,217	0,0470	569,726	0,0446
<b>3</b>	<b>Витрати на збут, у тому числі:</b>	<b>2 436,637</b>	<b>0,1371</b>	<b>1 760,402</b>	<b>0,1380</b>
3.1	витрати на оплату праці	1 582,890	0,0891	1 299,711	0,1019
3.2	єдиний внесок на загальнообов'язкове державне соціальне страхування	319,427	0,0180	262,282	0,0206
3.3	амортизаційні відрахування	93,065	0,0052	69,565	0,0055
3.4	інші витрати	441,254	0,0248	128,845	0,0101
<b>4</b>	<b>Інші операційні витрати</b>	<b>0,000</b>	<b>0,0000</b>	<b>0,000</b>	<b>0,0000</b>
<b>5</b>	<b>Фінансові витрати</b>	<b>0,000</b>	<b>0,0000</b>	<b>0,000</b>	<b>0,0000</b>
<b>6</b>	<b>Повна собівартість</b>	<b>117 328,713</b>	<b>6,6020</b>	<b>95 966,487</b>	<b>7,5209</b>
<b>7</b>	<b>Розрахунковий прибуток, у тому числі:</b>	<b>0,000</b>	<b>0,0000</b>	<b>0,000</b>	<b>0,0000</b>
7.1	податок на прибуток	0,000	0,0000	0,000	0,0000
7.2	дивіденди	0,000	0,0000	0,000	0,0000
7.3	резервний фонд (капітал)	0,000	0,0000	0,000	0,0000
7.4	на розвиток виробництва (виробничі інвестиції)	0,000	0,0000	0,000	0,0000
7.5	інше використання прибутку	0,000	0,0000	0,000	0,0000
<b>8</b>	<b>Сума компенсацій/вилучення витрат на електроенергію, податки та збори, на оплату праці за попередній звітний період</b>	<b>-6,200</b>	<b>-0,0003</b>	<b>152,600</b>	<b>0,0120</b>
<b>9</b>	<b>Коригування витрат з урахуванням протокольного рішення № 1 НКРЕКП (втяг з протоколу від 18.08.2018 № 38)</b>	<b>-3 644,850</b>	<b>-0,2051</b>	<b>-3 780,620</b>	<b>-0,2963</b>
<b>10</b>	<b>Вартість централізованого водопостачання/водовідведення, тис. грн</b>	<b>113 677,663</b>		<b>92 338,467</b>	
<b>11</b>	<b>Тариф на централізоване водопостачання/водовідведення, грн/м<sup>3</sup></b>	<b>6,40</b>		<b>7,24</b>	
<b>12</b>	<b>Обсяг реалізації, тис. м<sup>3</sup></b>	<b>17 771,81</b>		<b>12 760,00</b>	

Директор Департаменту із  
регулювання відносин у сфері централізованого  
водопостачання та водовідведення



А. Чумак

Структура тарифів на централізоване водопостачання та водовідведення  
КОМУНАЛЬНОГО ПІДПРИЄМСТВА «ВІННИЦЯОБЛВОДОКАНАЛ»


№ з/п	Найменування показників	Без ПДВ			
		Централізоване водопостачання		Централізоване водовідведення	
		тис. грн на рік	грн/м <sup>3</sup>	тис. грн на рік	грн/м <sup>3</sup>
1	2	3	4	5	6
1	Виробнича собівартість, у тому числі:	137 162,375	7,0841	79 545,433	4,6180
1.1	прямі матеріальні витрати, у тому числі:	75 878,129	3,9189	35 634,163	2,0687
1.1.1	електроенергія	39 432,433	2,0366	34 422,193	1,9984
1.1.2	витрати на придбання води в інших суб'єктах господарювання/очищення власних стічних вод іншими суб'єктами господарювання	0,000	0,0000	0,000	0,0000
1.1.3	витрати на реагенти	33 441,556	1,7272	0,000	0,0000
1.1.4	матеріали, запасні частини та інші матеріальні ресурси (ремонти)	3 004,140	0,1552	1 211,970	0,0704
1.2	прямі витрати на оплату праці	14 279,181	0,7375	17 472,940	1,0144
1.3	інші прямі витрати, у тому числі:	10 317,215	0,5329	5 704,433	0,3312
1.3.1	єдиний внесок на загальнообов'язкове державне соціальне страхування	3 048,605	0,1575	3 730,473	0,2166
1.3.2	амортизаційні відрахування	1 875,160	0,0968	1 973,960	0,1146
1.3.3	підкачка води сторонніми організаціями	5 393,450	0,2786	0,000	0,0000
1.3.4	інші прямі витрати	0,000	0,0000	0,000	0,0000
1.4	загальновиборничі витрати, у тому числі:	36 687,849	1,8948	20 733,898	1,2037
1.4.1	витрати на оплату праці	16 371,571	0,8455	9 906,941	0,5751
1.4.2	єдиний внесок на загальнообов'язкове державне соціальне страхування	3 495,330	0,1805	2 115,132	0,1228
1.4.3	амортизаційні відрахування	555,790	0,0287	320,850	0,0186
1.4.4	витрати, пов'язані зі сплатою податків, зборів та інших, передбачених законодавством, обов'язкових платежів	5 070,479	0,2619	1 881,391	0,1092
1.4.5	інші витрати	11 194,678	0,5782	6 509,585	0,3779
2	Адміністративні витрати, у тому числі:	7 433,556	0,3839	4 310,009	0,2502
2.1	витрати на оплату праці	5 105,141	0,2637	2 960,656	0,1719
2.2	єдиний внесок на загальнообов'язкове державне соціальне страхування	1 089,948	0,0563	632,100	0,0367
2.3	амортизаційні відрахування	272,430	0,0141	157,270	0,0091
2.4	витрати, пов'язані зі сплатою податків, зборів та інших, передбачених законодавством, обов'язкових платежів	20,381	0,0011	11,819	0,0007
2.5	інші витрати	945,657	0,0488	548,163	0,0318
3	Витрати на збут, у тому числі:	3 201,286	0,1653	1 820,756	0,1057
3.1	витрати на оплату праці	2 220,715	0,1147	1 287,873	0,0748
3.2	єдиний внесок на загальнообов'язкове державне соціальне страхування	474,123	0,0245	274,961	0,0160
3.3	амортизаційні відрахування	33,830	0,0017	19,530	0,0011
3.4	інші витрати	472,619	0,0244	238,392	0,0138
4	Інші операційні витрати	0,000	0,0000	0,000	0,0000
5	Фінансові витрати	0,000	0,0000	0,000	0,0000
6	Повна собівартість	147 797,217	7,6333	85 676,198	4,9739
7	Розрахунковий прибуток, у тому числі:	0,000	0,0000	0,000	0,0000
7.1	податок на прибуток	0,000	0,0000	0,000	0,0000
7.2	дивіденди	0,000	0,0000	0,000	0,0000
7.3	резервний фонд (капітал)	0,000	0,0000	0,000	0,0000
7.4	на розвиток виробництва (виробничі інвестиції)	0,000	0,0000	0,000	0,0000
7.5	інше використання прибутку	0,000	0,0000	0,000	0,0000
8	Сума компенсацій/включення витрат на електроенергію, податки та збори, на оплату праці за попередній звітний період	7 205,000	0,3721	5 454,870	0,3167
9	Коригування витрат з урахуванням протокольного рішення № 17 (витяг з протоколу № 34 засідання НКРЕКП від 21.07.2016 – 25.07.2016)	-20 467,200	-1,0571	-17 100,020	-0,9927
10	Вартість централізованого водопостачання/водовідведення, тис. грн	134 535,017		74 031,048	
11	Тариф споживачам, які не є суб'єктами господарювання у сфері централізованого водопостачання/водовідведення, грн/м <sup>3</sup>	6,95		4,30	
12	Обсяг реалізації, тис. м <sup>3</sup>	19 362,12		17 225,10	

Структура тарифів на централізоване водопостачання та водовідведення  
КОМУНАЛЬНОГО ПІДПРИЄМСТВА «ЛУЦЬКВОДОКАНАЛЬ»

Без ПДВ

№ з/п	Найменування показників	Централізоване водопостачання		Централізоване водовідведення	
		тис. грн на рік	грн/м <sup>3</sup>	тис. грн на рік	грн/м <sup>3</sup>
1	2	3	4	5	6
1	Виробнича собівартість, у тому числі:	61 173,556	5,3786	61 581,915	5,4533
1.1	прямі матеріальні витрати, у тому числі:	18 991,457	1,6698	22 351,119	1,9793
1.1.1	електроенергія	18 595,264	1,6350	22 351,119	1,9793
1.1.2	витрати на придбання води в інших суб'єктах господарювання/очищення власних стічних вод іншими суб'єктами господарювання	0,000	0,0000	0,000	0,0000
1.1.3	витрати на реагенти	396,193	0,0348	0,000	0,0000
1.1.4	матеріали, запасні частини та інші матеріальні ресурси (ремонт)	0,000	0,0000	0,000	0,0000
1.2	прямі витрати на оплату праці	7 981,713	0,7018	12 457,367	1,1032
1.3	інші прямі витрати, у тому числі:	10 732,819	0,9437	7 810,921	0,6917
1.3.1	єдиний внесок на загальнообов'язкове державне соціальне страхування	1 755,977	0,1544	2 740,621	0,2427
1.3.2	амортизаційні відрахування	3 340,700	0,2937	4 332,400	0,3837
1.3.3	лідкачка води сторонніми організаціями	5 224,142	0,4593	0,000	0,0000
1.3.4	інші прямі витрати	412,000	0,0362	737,900	0,0653
1.4	загальновиробничі витрати, у тому числі:	23 467,568	2,0634	18 962,508	1,6792
1.4.1	витрати на оплату праці	13 425,547	1,1804	10 657,312	0,9438
1.4.2	єдиний внесок на загальнообов'язкове державне соціальне страхування	2 953,620	0,2597	2 344,609	0,2076
1.4.3	амортизаційні відрахування	293,300	0,0258	493,800	0,0437
1.4.4	витрати, пов'язані зі сплатою податків, зборів та інших, передбачених законодавством, обов'язкових платежів	4 191,491	0,3685	1 541,409	0,1365
1.4.5	інші витрати	2 603,610	0,2289	3 925,378	0,3476
2	Адміністративні витрати, у тому числі:	3 291,209	0,2894	3 313,053	0,2934
2.1	витрати на оплату праці	2 407,586	0,2117	2 423,658	0,2146
2.2	єдиний внесок на загальнообов'язкове державне соціальне страхування	529,669	0,0466	533,205	0,0472
2.3	амортизаційні відрахування	3,900	0,0003	3,800	0,0003
2.4	витрати, пов'язані зі сплатою податків, зборів та інших, передбачених законодавством, обов'язкових платежів	3,040	0,0003	3,060	0,0003
2.5	інші витрати	347,014	0,0305	349,330	0,0309
3	Витрати на збут, у тому числі:	1 487,156	0,1308	1 495,616	0,1324
3.1	витрати на оплату праці	1 060,956	0,0933	1 068,039	0,0946
3.2	єдиний внесок на загальнообов'язкове державне соціальне страхування	233,410	0,0205	234,968	0,0208
3.3	амортизаційні відрахування	24,900	0,0022	24,000	0,0021
3.4	інші витрати	167,890	0,0148	168,609	0,0149
4	Інші операційні витрати	0,000	0,0000	0,000	0,0000
5	Фінансові витрати	0,000	0,0000	0,000	0,0000
6	Повна собівартість	65 951,921	5,7987	66 390,584	5,8792
7	Розрахунковий прибуток, у тому числі:	0,000	0,0000	0,000	0,0000
7.1	податок на прибуток	0,000	0,0000	0,000	0,0000
7.2	дивіденди	0,000	0,0000	0,000	0,0000
7.3	резервний фонд (капітал)	0,000	0,0000	0,000	0,0000
7.4	на розвиток виробництва (виробничі інвестиції)	0,000	0,0000	0,000	0,0000
7.5	інше використання прибутку	0,000	0,0000	0,000	0,0000
8	Сума компенсації/вилучення витрат на електроенергію, податки та збори, на оплату праці за попередній звітний період	-1 794,180	-0,1578	18,050	0,0016
9	Вартість централізованого водопостачання/водовідведення, тис. грн	64 157,741		66 408,634	
10	Тариф на централізоване водопостачання/водовідведення, грн/м <sup>3</sup>	5,64		5,88	
11	Обсяг реалізації, тис. м <sup>3</sup>	11 373,49		11 292,50	

Директор Департаменту із  
регулювання відносин у сфері централізованого  
водопостачання та водовідведення



А. Чумак

Структура тарифів на централізоване водопостачання та водовідведення  
КОМУНАЛЬНОГО ПІДПРИЄМСТВА «ЧЕРНІВЦЕВОДОКАНАЛЬ»

№ з/п	Найменування показників	Централізоване водопостачання		Централізоване водовідведення	
		тис. грн на рік	грн/м <sup>3</sup>	тис. грн на рік	грн/м <sup>3</sup>
1	2	3	4	5	6
1	Виробнича собівартість, у тому числі:	116 998,931	7,9442	43 610,631	4,3386
1.1	прямі матеріальні витрати, у тому числі:	58 197,770	3,9516	12 010,577	1,1949
1.1.1	електроенергія	53 462,196	3,6301	12 010,577	1,1949
1.1.2	витрати на придбання води в інших суб'єктах господарювання/очищення власних стічних вод іншими суб'єктами господарювання	0,000	0,0000	0,000	0,0000
1.1.3	витрати на реагенти	4 735,575	0,3215	0,000	0,0000
1.1.4	матеріали, запасні частини та інші матеріальні ресурси (ремонт)	0,000	0,0000	0,000	0,0000
1.2	прямі витрати на оплату праці	16 708,617	1,1345	12 065,048	1,2003
1.3	інші прямі витрати, у тому числі:	6 947,918	0,4718	6 868,749	0,6833
1.3.1	єдиний внесок на загальнообов'язкове державне соціальне страхування	3 583,998	0,2434	2 587,949	0,2575
1.3.2	амортизаційні відрахування	2 976,220	0,2021	4 155,730	0,4134
1.3.3	підкачка води сторонніми організаціями	0,000	0,0000	0,000	0,0000
1.3.4	інші прямі витрати	387,700	0,0263	125,070	0,0124
1.4	загально-виробничі витрати, у тому числі:	35 144,626	2,3863	12 666,257	1,2601
1.4.1	витрати на оплату праці	17 511,825	1,1890	7 504,494	0,7466
1.4.2	єдиний внесок на загальнообов'язкове державне соціальне страхування	3 749,270	0,2546	1 606,936	0,1599
1.4.3	амортизаційні відрахування	908,180	0,0617	334,840	0,0333
1.4.4	витрати, пов'язані зі сплатою податків, зборів та інших, передбачених законодавством, обов'язкових платежів	2 013,610	0,1367	726,420	0,0723
1.4.5	інші витрати	10 961,740	0,7443	2 493,567	0,2481
2	Адміністративні витрати, у тому числі:	7 438,714	0,5051	2 737,137	0,2723
2.1	витрати на оплату праці	5 565,228	0,3779	2 074,404	0,2064
2.2	єдиний внесок на загальнообов'язкове державне соціальне страхування	1 193,402	0,0810	444,826	0,0443
2.3	амортизаційні відрахування	33,920	0,0023	12,790	0,0013
2.4	витрати, пов'язані зі сплатою податків, зборів та інших, передбачених законодавством, обов'язкових платежів	0,000	0,0000	0,000	0,0000
2.5	інші витрати	646,164	0,0439	205,116	0,0204
3	Витрати на збут, у тому числі:	2 419,102	0,1643	901,563	0,0897
3.1	витрати на оплату праці	1 812,176	0,1238	675,478	0,0672
3.2	єдиний внесок на загальнообов'язкове державне соціальне страхування	388,703	0,0264	144,895	0,0144
3.3	амортизаційні відрахування	12,550	0,0009	4,730	0,0005
3.4	інші витрати	205,672	0,0140	76,461	0,0076
4	Інші операційні витрати	0,000	0,0000	0,000	0,0000
5	Фінансові витрати	1 323,928	0,0899	0,000	0,0000
6	Повна собівартість	128 180,675	8,7034	47 249,331	4,7006
7	Розрахунковий прибуток, у тому числі:	0,000	0,0000	0,000	0,0000
7.1	податок на прибуток	0,000	0,0000	0,000	0,0000
7.2	дивіденди	0,000	0,0000	0,000	0,0000
7.3	резервний фонд (капітал)	0,000	0,0000	0,000	0,0000
7.4	на розвиток виробництва (виробничі інвестиції)	0,000	0,0000	0,000	0,0000
7.5	інше використання прибутку	0,000	0,0000	0,000	0,0000
8	Сума компенсацій/включення витрат на електроенергію, податки та збори, на оплату праці за попередній звітний період	347,150	0,0236	-110,770	-0,0110
9	Коригувальні витрати з урахуванням протокольного рішення № 5 (виняг з протоколу № 51 засідання НКРЕКП від 07.11.2016)	-11 337,380	-0,7698	-6 527,920	-0,6494
10	Вартість централізованого водопостачання/водовідведення, тис. грн	117 190,445		40 610,641	
11	Тариф споживачам, які є суб'єктами господарювання у сфері централізованого водопостачання/водовідведення, грн/м <sup>3</sup>	3,00		-	
12	Тариф споживачам, які не є суб'єктами господарювання у сфері централізованого водопостачання/водовідведення, грн/м <sup>3</sup>	8,05		4,04	
13	Обсяг реалізації, тис. м <sup>3</sup>	14 727,63		10 051,69	
13.1	Обсяг реалізації споживачам, які є суб'єктами господарювання у сфері централізованого водопостачання/водовідведення, тис. м <sup>3</sup>	256,33		-	
13.2	Обсяг реалізації споживачам, які не є суб'єктами господарювання у сфері централізованого водопостачання/водовідведення, тис. м <sup>3</sup>	14 471,30		10 051,69	

**Структура тарифів на централізоване водопостачання  
ПРИВАТНОГО АКЦІОНЕРНОГО ТОВАРИСТВА «ЕНЕРГОРЕСУРСИ»**

№ з/п	Найменування показника	Без ПДВ	
		Централізоване водопостачання	
		тис. грн на рік	грн/м <sup>3</sup>
1	2	3	4
1	<b>Виробнича собівартість, у тому числі:</b>	6 132,137	9,0520
1.1	<b>прямі матеріальні витрати, у тому числі:</b>	2 212,275	3,2657
1.1.1	електроенергія	1 241,218	1,8322
1.1.2	витрати на придбання води в інших суб'єктів господарювання/очищення власних стічних вод іншими суб'єктами господарювання	0,000	0,0000
1.1.3	витрати на реагенти	894,208	1,3200
1.1.4	матеріали, запасні частини та інші матеріальні ресурси (ремонти)	76,850	0,1134
1.2	<b>прямі витрати на оплату праці</b>	1 549,814	2,2878
1.3	<b>інші прямі витрати, у тому числі:</b>	716,394	1,0575
1.3.1	єдиний внесок на загальнообов'язкове державне соціальне страхування	340,959	0,5033
1.3.2	амортизаційні відрахування	176,869	0,2611
1.3.3	підкачка води сторонніми організаціями	0,000	0,0000
1.3.4	інші прямі витрати	198,566	0,2931
1.4	<b>загальноовиробничі витрати, у тому числі:</b>	1 653,654	2,4411
1.4.1	витрати на оплату праці	65,752	0,0971
1.4.2	єдиний внесок на загальнообов'язкове державне соціальне страхування	14,465	0,0214
1.4.3	амортизаційні відрахування	0,000	0,0000
1.4.4	витрати, пов'язані зі сплатою податків, зборів та інших, передбачених законодавством, обов'язкових платежів	934,006	1,3787
1.4.5	інші витрати	639,430	0,9439
2	<b>Адміністративні витрати, у тому числі:</b>	793,703	1,1716
2.1	витрати на оплату праці	477,492	0,7049
2.2	єдиний внесок на загальнообов'язкове державне соціальне страхування	105,048	0,1551
2.3	амортизаційні відрахування	24,601	0,0363
2.4	витрати, пов'язані зі сплатою податків, зборів та інших, передбачених законодавством, обов'язкових платежів	28,073	0,0414
2.5	інші витрати	158,488	0,2340
3	<b>Витрати на збут, у тому числі:</b>	0,000	0,0000
3.1	витрати на оплату праці	0,000	0,0000
3.2	єдиний внесок на загальнообов'язкове державне соціальне страхування	0,000	0,0000
3.3	амортизаційні відрахування	0,000	0,0000
3.4	інші витрати	0,000	0,0000
4	<b>Інші операційні витрати</b>	0,000	0,0000
5	<b>Фінансові витрати</b>	0,000	0,0000
6	<b>Повна собівартість</b>	6 925,840	10,2237
7	<b>Розрахунковий прибуток, у тому числі:</b>	0,000	0,0000
7.1	податок на прибуток	0,000	0,0000
7.2	дивіденди	0,000	0,0000
7.3	резервний фонд (капітал)	0,000	0,0000
7.4	на розвиток виробництва (виробничі інвестиції)	0,000	0,0000
7.5	інше використання прибутку	0,000	0,0000
8	Сума компенсацій/виглучення витрат на електроенергію, податки та збори, на оплату праці за попередній звітний період	0,000	0,0000
9	<b>Вартість централізованого водопостачання/водовідведення, тис. грн</b>	6 925,840	
10	Тариф споживачам, які є суб'єктами господарювання у сфері централізованого водопостачання/водовідведення, грн/м <sup>3</sup>	5,53	
11	Тариф споживачам, які не є суб'єктами господарювання у сфері централізованого водопостачання/водовідведення, грн/м <sup>3</sup>	11,00	
12	<b>Обсяг реалізації, тис. м<sup>3</sup></b>	677,43	
12.1	Обсяг реалізації споживачам, які є суб'єктами господарювання у сфері централізованого водопостачання/водовідведення, тис. м <sup>3</sup>	96,00	
12.2	Обсяг реалізації споживачам, які не є суб'єктами господарювання у сфері централізованого водопостачання/водовідведення, тис. м <sup>3</sup>	581,43	




Додаток 73  
до постанови Національної комісії, що  
здійснює державне регулювання у сферах  
енергетики та комунальних послуг  
16 червня 2016 року № 1141  
(у редакції постанови Національної комісії,  
що здійснює державне регулювання у  
сферах енергетики та комунальних послуг,  
від 09.07.2016 № 9375

**Структура тарифів на централізоване водопостачання та водовідведення  
КОМУНАЛЬНОГО ПІДПРИЄМСТВА «КРЕМЕНЧУКВОДОКАНАЛ» КРЕМЕНЧУЦЬКОЇ МІСЬКОЇ РАДИ**

№ з/п	Найменування показників	Централізоване водопостачання		Централізоване водовідведення	
		тис. грн на рік	грн/м <sup>3</sup>	тис. грн на рік	грн/м <sup>3</sup>
1	2	3	4	5	6
1	Виробнича собівартість, у тому числі:	80 779,754	6,0283	67 268,344	5,4456
1.1	прямі матеріальні витрати, у тому числі:	31 166,837	2,3259	18 449,501	1,4936
1.1.1	електроенергія	20 061,009	1,4971	16 135,995	1,3063
1.1.2	витрати на придбання води в інших суб'єктах господарювання/очищення власних стічних вод іншими суб'єктами господарювання	0,000	0,0000	0,000	0,0000
1.1.3	витрати на реагенти	8 742,728	0,6524	557,406	0,0451
1.1.4	матеріали, запасні частини та інші матеріальні ресурси (ремонти)	2 363,100	0,1764	1 756,100	0,1422
1.2	прямі витрати на оплату праці	19 843,759	1,4809	22 018,095	1,7825
1.3	інші прямі витрати, у тому числі:	10 019,627	0,7477	12 462,921	1,0089
1.3.1	єдиний внесок на загальнообов'язкове державне соціальне страхування	4 365,627	0,3258	4 843,981	0,3921
1.3.2	амортизаційні відрахування	4 146,400	0,3094	6 101,600	0,4939
1.3.3	підкачка води сторонніми організаціями	0,000	0,0000	0,000	0,0000
1.3.4	інші прямі витрати	1 507,600	0,1125	1 517,340	0,1228
1.4	загальнообов'язкові витрати, у тому числі:	19 749,531	1,4738	14 337,827	1,1607
1.4.1	витрати на оплату праці	10 107,135	0,7543	8 280,243	0,6703
1.4.2	єдиний внесок на загальнообов'язкове державне соціальне страхування	2 223,570	0,1659	1 821,654	0,1475
1.4.3	амортизаційні відрахування	489,500	0,0365	455,800	0,0369
1.4.4	витрати, пов'язані зі сплатою податків, зборів та інших, передбачених законодавством, обов'язкових платежів	3 806,729	0,2841	1 067,428	0,0864
1.4.5	інші витрати	3 122,598	0,2330	2 712,701	0,2196
2	Адміністративні витрати, у тому числі:	5 236,365	0,3908	4 110,278	0,3327
2.1	витрати на оплату праці	3 808,745	0,2842	2 964,193	0,2400
2.2	єдиний внесок на загальнообов'язкове державне соціальне страхування	837,924	0,0625	652,122	0,0528
2.3	амортизаційні відрахування	28,700	0,0021	26,800	0,0022
2.4	витрати, пов'язані зі сплатою податків, зборів та інших, передбачених законодавством, обов'язкових платежів	0,000	0,0000	0,000	0,0000
2.5	інші витрати	560,997	0,0419	467,163	0,0378
3	Витрати на збут, у тому числі:	3 600,451	0,2687	2 781,105	0,2251
3.1	витрати на оплату праці	2 683,863	0,2003	2 088,743	0,1691
3.2	єдиний внесок на загальнообов'язкове державне соціальне страхування	590,450	0,0441	459,523	0,0372
3.3	амортизаційні відрахування	38,500	0,0029	35,800	0,0029
3.4	інші витрати	287,638	0,0215	197,039	0,0160
4	Інші операційні витрати	0,000	0,0000	0,000	0,0000
5	Фінансові витрати	340,153	0,0254	1 565,466	0,1267
6	Повна собівартість	89 956,723	6,7132	75 725,193	6,1303
7	Розрахунковий прибуток, у тому числі:	2 411,706	0,1800	11 099,251	0,8985
7.1	податок на прибуток	367,887	0,0275	1 693,106	0,1371
7.2	дивіденди	0,000	0,0000	0,000	0,0000
7.3	резервний фонд (капітал)	0,000	0,0000	0,000	0,0000
7.4	на розвиток виробництва (виробничі інвестиції)	2 043,819	0,1525	9 406,145	0,7615
7.5	інше використання прибутку	0,000	0,0000	0,000	0,0000
8	Сума компенсації/включення витрат на електроенергію, податки та збори, на оплату праці за попередній звітний період	3 460,980	0,2583	3 245,470	0,2627
9	Вартість централізованого водопостачання/водовідведення, тис. грн	95 829,409		90 069,914	
10	Тариф на централізоване водопостачання/водовідведення, грн/м <sup>3</sup>	7,15		7,29	
11	Обсяг реалізації, тис. м <sup>3</sup>	13 400,00		12 352,70	

Директор Департаменту із  
регулювання відносин у сфері централізованого  
водопостачання та водовідведення



А. Чумак

**Структура тарифів на централізоване водопостачання та водовідведення  
КОМУНАЛЬНОГО ПІДПРИЄМСТВА «ВОДОКАНАЛ» (М. ЗАПОРІЖЖЯ КОД ЄДРПОУ 03327121)**

Без ПДВ

№ з/п	Найменування показника	Централізоване водопостачання		Централізоване водовідведення	
		тис. грн на рік	грн/м <sup>3</sup>	тис. грн на рік	грн/м <sup>3</sup>
1	2	3	4	5	6
<b>1</b>	<b>Виробнича собівартість, у тому числі:</b>	<b>355 030,771</b>	<b>7,1267</b>	<b>206 690,028</b>	<b>4,5955</b>
1.1	прямі матеріальні витрати, у тому числі:	126 136,276	2,5320	65 050,545	1,4463
1.1.1	електроенергія	87 341,119	1,7532	55 542,754	1,2349
1.1.2	витрати на придбання води в інших суб'єктів господарювання/очищення власних стічних вод іншими суб'єктами господарювання	0,000	0,0000	0,000	0,0000
1.1.3	витрати на реагенти	27 694,556	0,5559	4 440,790	0,0987
1.1.4	матеріали, запасні частини та інші матеріальні ресурси (ремонти)	11 100,600	0,2228	5 067,000	0,1127
1.2	прямі витрати на оплату праці	57 627,400	1,1568	40 978,800	0,9111
1.3	інші прямі витрати, у тому числі:	28 009,828	0,5623	24 966,831	0,5551
1.3.1	єдиний внесок на загальнообов'язкове державне соціальне страхування	12 678,028	0,2545	9 015,336	0,2004
1.3.2	амортизаційні відрахування	15 331,800	0,3078	15 893,835	0,3534
1.3.3	підкачка води сторонніми організаціями	0,000	0,0000	0,000	0,0000
1.3.4	інші прямі витрати	0,000	0,0000	57,660	0,0013
1.4	загальновиборничі витрати, у тому числі:	143 257,267	2,8757	75 693,852	1,6830
1.4.1	витрати на оплату праці	80 501,405	1,6160	46 611,995	1,0364
1.4.2	єдиний внесок на загальнообов'язкове державне соціальне страхування	17 710,309	0,3555	10 254,639	0,2280
1.4.3	амортизаційні відрахування	2 389,619	0,0480	1 347,181	0,0300
1.4.4	витрати, пов'язані зі сплатою податків, зборів та інших, передбачених законодавством, обов'язкових платежів	13 558,895	0,2722	5 395,133	0,1200
1.4.5	інші витрати	29 097,039	0,5841	12 084,905	0,2687
2	Адміністративні витрати, у тому числі:	17 693,894	0,3552	10 300,832	0,2290
2.1	витрати на оплату праці	13 009,686	0,2612	7 573,914	0,1684
2.2	єдиний внесок на загальнообов'язкове державне соціальне страхування	2 862,131	0,0575	1 666,261	0,0370
2.3	амортизаційні відрахування	247,760	0,0050	144,240	0,0032
2.4	витрати, пов'язані зі сплатою податків, зборів та інших, передбачених законодавством, обов'язкових платежів	90,824	0,0018	52,876	0,0012
2.5	інші витрати	1 483,493	0,0298	863,542	0,0192
3	Витрати на збут, у тому числі:	19 884,143	0,3991	11 576,051	0,2574
3.1	витрати на оплату праці	15 017,492	0,3015	8 742,808	0,1944
3.2	єдиний внесок на загальнообов'язкове державне соціальне страхування	3 303,848	0,0663	1 923,418	0,0428
3.3	амортизаційні відрахування	146,697	0,0029	85,403	0,0019
3.4	інші витрати	1 416,106	0,0284	824,422	0,0183
4	Інші операційні витрати	276,729	0,0056	161,105	0,0036
5	Фінансові витрати	0,000	0,0000	0,000	0,0000
6	Повна собівартість	392 885,538	7,8866	228 728,015	5,0855
7	Розрахунковий прибуток, у тому числі:	0,000	0,0000	0,000	0,0000
7.1	податок на прибуток	0,000	0,0000	0,000	0,0000
7.2	дивіденди	0,000	0,0000	0,000	0,0000
7.3	резервний фонд (капітал)	0,000	0,0000	0,000	0,0000
7.4	на розвиток виробництва (виробничі інвестиції)	0,000	0,0000	0,000	0,0000
7.5	інше використання прибутку	0,000	0,0000	0,000	0,0000
8	Сума компенсацій/вилучення витрат на електроенергію, податки та збори, на оплату праці за попередній звітний період	0,000	0,0000	-150,100	-0,0033
9	Коригування витрат з урахуванням протокольного рішення № 4 (витяг з протоколу № 42 засідання НКРЕКП від 08.09.2016 )	-18 630,100	-0,3740	-18 700,750	-0,4158
10	Вартість централізованого водопостачання/водовідведення, тис. грн	374 255,438		209 877,165	
11	Тариф споживачам, які є суб'єктами господарювання у сфері централізованого водопостачання/водовідведення, грн/м <sup>3</sup>	2,69		2,30	
12	Тариф споживачам, які не є суб'єктами господарювання у сфері централізованого водопостачання/водовідведення, грн/м <sup>3</sup>	7,65		4,68	
13	Обсяг реалізації, тис. м <sup>3</sup>	49 816,700		44 976,400	
13.1	Обсяг реалізації споживачам, які є суб'єктами господарювання у сфері централізованого водопостачання/водовідведення, тис. м <sup>3</sup>	1 386,90		185,00	
13.2	Обсяг реалізації споживачам, які не є суб'єктами господарювання у сфері централізованого водопостачання/водовідведення, тис. м <sup>3</sup>	48 429,800		44 791,400	

**Структура тарифів на централізоване водопостачання та водовідведення  
КОМУНАЛЬНОГО ПІДПРИЄМСТВА «МІСЬКВОДОКАНАЛ» СУМСЬКОЇ МІСЬКОЇ РАДИ**

№ з/п	Найменування показників	Без ПДВ			
		Централізоване водопостачання		Централізоване водовідведення	
1	2	тис. грн на рік	грн/м <sup>3</sup>	тис. грн на рік	грн/м <sup>3</sup>
3	4	5	6		
1	<b>Виробнича собівартість, у тому числі:</b>	87 991,939	6,8957	70 287,436	5,8945
1.1	<b>прямі матеріальні витрати, у тому числі:</b>	37 434,995	2,9337	25 443,327	2,1338
1.1.1	електроенергія	35 357,998	2,7709	22 516,903	1,8883
1.1.2	витрати на придбання води в інших суб'єктах господарювання/очищення власних стічних вод іншими суб'єктами господарювання	0,000	0,0000	0,000	0,0000
1.1.3	витрати на реагенти	0,000	0,0000	249,660	0,0209
1.1.4	матеріали, запасні частини та інші матеріальні ресурси (ремонти)	2 076,998	0,1628	2 676,765	0,2245
1.2	<b>прямі витрати на оплату праці</b>	12 109,792	0,9490	17 924,830	1,5032
1.3	<b>інші прямі витрати, у тому числі:</b>	11 654,266	0,9133	9 183,132	0,7701
1.3.1	єдиний внесок на загальнообов'язкове державне соціальне страхування	2 664,154	0,2088	3 943,463	0,3307
1.3.2	амортизаційні відрахування	4 396,700	0,3446	4 490,800	0,3766
1.3.3	підкачка води сторонніми організаціями	4 516,030	0,3539	0,000	0,0000
1.3.4	інші прямі витрати	77,381	0,0061	748,869	0,0628
1.4	<b>загальноовиробничі витрати, у тому числі:</b>	26 792,886	2,0997	17 736,147	1,4874
1.4.1	витрати на оплату праці	11 318,644	0,8870	9 976,776	0,8367
1.4.2	єдиний внесок на загальнообов'язкове державне соціальне страхування	2 490,102	0,1951	2 194,891	0,1841
1.4.3	амортизаційні відрахування	1 036,613	0,0812	749,887	0,0629
1.4.4	витрати, пов'язані зі сплатою податків, зборів та інших, передбачених законодавством, обов'язкових платежів	7 750,796	0,6074	807,141	0,0677
1.4.5	інші витрати	4 196,731	0,3289	4 007,452	0,3361
2	<b>Адміністративні витрати, у тому числі:</b>	3 298,454	0,2585	2 634,626	0,2209
2.1	витрати на оплату праці	2 399,805	0,1881	1 916,950	0,1608
2.2	єдиний внесок на загальнообов'язкове державне соціальне страхування	527,957	0,0414	421,729	0,0354
2.3	амортизаційні відрахування	23,849	0,0019	19,051	0,0016
2.4	витрати, пов'язані зі сплатою податків, зборів та інших, передбачених законодавством, обов'язкових платежів	0,000	0,0000	0,000	0,0000
2.5	інші витрати	346,843	0,0272	276,897	0,0232
3	<b>Витрати на збут, у тому числі:</b>	1 470,437	0,1152	1 175,368	0,0986
3.1	витрати на оплату праці	1 116,238	0,0875	891,644	0,0748
3.2	єдиний внесок на загальнообов'язкове державне соціальне страхування	245,572	0,0192	196,162	0,0165
3.3	амортизаційні відрахування	2,113	0,0002	1,687	0,0001
3.4	інші витрати	106,514	0,0083	85,874	0,0072
4	<b>Інші операційні витрати</b>	136,015	0,0107	108,648	0,0091
5	<b>Фінансові витрати</b>	0,000	0,0000	0,000	0,0000
6	<b>Повна собівартість</b>	92 896,846	7,2801	74 206,078	6,2232
7	<b>Розрахунковий прибуток, у тому числі:</b>	0,000	0,0000	0,000	0,0000
7.1	податок на прибуток	0,000	0,0000	0,000	0,0000
7.2	дивіденди	0,000	0,0000	0,000	0,0000
7.3	резервний фонд (капітал)	0,000	0,0000	0,000	0,0000
7.4	на розвиток виробництва (виробничі інвестиції)	0,000	0,0000	0,000	0,0000
7.5	інше використання прибутку	0,000	0,0000	0,000	0,0000
8	Сума компенсацій/вилучення витрат на електроенергію, податки та збори, на оплату праці за попередній звітний період	0,000	0,0000	0,000	0,0000
9	Коригування витрат з урахуванням протокольного рішення № 2 (витяг з протоколу № 46 засідання НКРЕКП від 06.10.2016 )	-1 897,000	-0,1487	-904,580	-0,0759
10	<b>Вартість централізованого водопостачання/водовідведення, тис. грн</b>	90 999,846		73 301,498	
11	<b>Тариф споживачам, які не є суб'єктами господарювання у сфері централізованого водопостачання/водовідведення, грн/м<sup>3</sup></b>	7,13		6,15	
12	<b>Обсяг реалізації, тис. м<sup>3</sup></b>	12 760,35		11 924,17	

